


# บทที่ 3



## บทที่ 3

### ผลการติดตามตรวจสอบผลกระทบสิ่งแวดล้อม

#### 3.1 การติดตามตรวจสอบผลกระทบสิ่งแวดล้อม

การติดตามตรวจสอบคุณภาพสิ่งแวดล้อม โครงการโรงงานผลิตน้ำตาลทราย (ระยะดำเนินการ) ของบริษัท รวมเกษตรกรอุตสาหกรรม จำกัด (มิตรภูเขียว) ระหว่างเดือนกรกฎาคม-ธันวาคม พ.ศ. 2568 ประกอบด้วย การติดตามตรวจสอบคุณภาพอากาศในบรรยากาศ กลิ่น ความเร็วลมและทิศทางลม ระดับเสียงในบรรยากาศ คุณภาพน้ำจากระบบบำบัดน้ำเสีย คุณภาพน้ำฝน คุณภาพน้ำชะหลุมฝังกลบขยะมูลฝอย คุณภาพน้ำผิวดิน ทรัพยากรชีวภาพในน้ำ คุณภาพน้ำใต้ดิน คุณภาพอากาศในสถานประกอบการ ระดับเสียงในสถานประกอบการ ความร้อนในสถานประกอบการ และผลการสำรวจทัศนคติของชุมชนโดยรอบพื้นที่โครงการ ซึ่งดำเนินการติดตามตรวจสอบโดย บริษัท ยูไนเต็ด แอนนาลิสต์ แอนด์ เอ็นจิเนียริง คอนซัลแตนท์ จำกัด

#### 3.2 วิธีการติดตามตรวจสอบคุณภาพสิ่งแวดล้อม

##### 3.2.1 วิธีการติดตามตรวจสอบคุณภาพอากาศในบรรยากาศโดยทั่วไป

###### 1) ฝุ่นละอองรวม (Total Suspended Particulate; TSP)

การเก็บตัวอย่างฝุ่นละอองรวม (TSP) ใช้วิธี Gravimetric ตามประกาศของคณะกรรมการสิ่งแวดล้อมแห่งชาติ ฉบับที่ 10 (พ.ศ. 2538) เรื่อง กำหนดมาตรฐานคุณภาพอากาศในบรรยากาศโดยทั่วไป ประกาศในราชกิจจานุเบกษา เล่ม 112 ตอนที่ 42 ง วันที่ 25 พฤษภาคม พ.ศ. 2538 ซึ่งเป็นไปตามวิธีมาตรฐาน 40 CFR-Chapter I-Part 50, Appendix B ด้วยเครื่องเก็บตัวอย่างอากาศชนิด High Volume Air Sampler โดยดำเนินการเก็บตัวอย่างในภาคสนามแล้วนำตัวอย่างกลับมาวิเคราะห์ปริมาณฝุ่นละอองรวม การดำเนินงานทุกขั้นตอนเป็นไปตามขั้นตอนที่ได้กำหนดไว้ในวิธีการรับรอง มอก. 17025 (ISO/IEC 17025:2017) โดยขั้นตอนที่สำคัญๆ สรุปได้ดังนี้

- เตรียมเครื่องเก็บตัวอย่างแบบ High Volume Air Sampler ตรวจสอบสภาพของเครื่องเก็บตัวอย่างและสภาพแวดล้อมก่อนนำออกไปปฏิบัติงาน
- เตรียมกระดาษกรองชนิด Glass Fiber Filter ขนาด 8x10 นิ้ว โดยประทับหมายเลขบนขอบกระดาษกรอง แล้วนำไปอบในตู้ควบคุมความชื้น (Desiccator) เป็นเวลา 24 ชั่วโมง โดยควบคุมความชื้นตลอดระยะเวลาที่อบให้อยู่ในช่วง 30-50 %RH แล้วจึงนำมาชั่งน้ำหนักโดยใช้เครื่องชั่งน้ำหนักอย่างละเอียด 4 ตำแหน่ง ที่ผ่านการปรับเทียบแล้ว บันทึกค่าไว้ พร้อมเตรียมกระดาษบันทึกอัตราการไหลของอากาศ (Flow Chart)
- นำเครื่องเก็บตัวอย่างอากาศไปติดตั้ง ณ บริเวณที่กำหนดโดยเลือกจุดให้ได้ตามเกณฑ์ของ U.S.EPA เช่น ต้องเป็นที่โล่งไม่มีสิ่งกีดขวางในรัศมี 10 เมตร ไม่อยู่ใกล้แหล่งกำเนิดอื่นๆ เป็นต้น และติดตั้งเครื่องให้ช่องทางเข้าอากาศของเครื่องเก็บตัวอย่างสูง 1.5-6.0 เมตรจากระดับพื้น บันทึกสภาวะแวดล้อมของจุดเก็บตัวอย่างไว้ใน Field Data Sheet
- ทำการปรับเทียบ อัตราการไหลเครื่องเก็บตัวอย่าง High Volume Air Sampler ด้วย Standard Orifice ที่ผ่านการปรับเทียบแล้ว (Certified Orifice) ณ จุดเก็บตัวอย่างจำนวน 5 ค่า ก่อนทำการเก็บตัวอย่างนำมาพล็อตกราฟเพื่อคำนวณค่าสัมประสิทธิ์สหสัมพันธ์ (Correlation Coefficient, r) ต้องมีค่ามากกว่าหรือเท่ากับ 0.995 ในกรณีที่ไม่ได้ค่าตามที่กำหนดจะต้องตรวจสอบเครื่องชั่งตัวอย่าง และทำการปรับเทียบ

อีกครั้ง จนกว่าจะได้ค่า  $r$  มากกว่าหรือเท่ากับ 0.995 บันทึกผลการปรับเทียบไว้ในแบบบันทึกการเก็บตัวอย่างฝุ่นละอองรวมในบรรยากาศโดยทั่วไป

- เก็บตัวอย่างโดยการสูบอากาศผ่านกระดาศกรองด้วยอัตราระหว่าง 1.13-1.7 ลูกบาศก์เมตรต่อนาที และตั้งเวลาเก็บตัวอย่างต่อเนื่องเป็นเวลา 24 ชั่วโมง เมื่อครบกำหนดเวลาเก็บตัวอย่าง บันทึกเวลาเครื่องหยุดทำงาน และนำกระดาศกรองออกจากเครื่อง นำกระดาศกรอง กระดาศบันทึกอัตราการไหลของอากาศ (Flow Chart) และ Field Data Sheet กลับมายังห้องปฏิบัติการเพื่อทำการวิเคราะห์ปริมาณฝุ่นละอองรวม
- เมื่อกระดาศกรองมาถึงห้องปฏิบัติการวิเคราะห์ นำตัวอย่างไปอบในตู้ควบคุมความชื้น (Desiccator) เป็นเวลา 24 ชั่วโมง อีกครั้งหนึ่ง โดยควบคุมความชื้นแล้วจึงชั่งน้ำหนักโดยใช้เครื่องชั่งน้ำหนักอย่างละเอียด 4 ตำแหน่งที่ได้ผ่านการปรับเทียบแล้ว คำนวณน้ำหนักฝุ่นละอองบนกระดาศกรองตามหลักการของ Pre and Post Weight Different
- คำนวณปริมาตรอากาศที่ไหลผ่านกระดาศกรองจากกระดาศบันทึกอัตราการไหลของอากาศ (Flow Chart) พร้อมกับผลจากการปรับเทียบ แล้วปรับปริมาตรอากาศไปที่อุณหภูมิและความดันบรรยากาศมาตรฐาน (25 องศาเซลเซียส และความดัน 1 บรรยากาศ)
- คำนวณและรายงานผลการติดตามตรวจสอบปริมาณฝุ่นละอองรวมในบรรยากาศโดยทั่วไป เฉลี่ย 24 ชั่วโมง ในหน่วยมิลลิกรัมต่อลูกบาศก์เมตร ตามรายละเอียดของวิธี Gravimetric แล้วเสนอผลการติดตามตรวจสอบพร้อมกับประเมินผล โดยเปรียบเทียบผลการติดตามตรวจสอบที่ได้กับมาตรฐานคุณภาพอากาศในบรรยากาศโดยทั่วไป

## 2) ฝุ่นละอองขนาดเล็กไม่เกิน 10 ไมครอน (Particulate Matter less than 10 microns; PM<sub>10</sub>)

การเก็บตัวอย่างฝุ่นละอองขนาดเล็กไม่เกิน 10 ไมครอน (PM<sub>10</sub>) ใช้วิธี Gravimetric ตามประกาศของคณะกรรมการสิ่งแวดล้อมแห่งชาติ ฉบับที่ 10 (พ.ศ. 2538) เรื่อง กำหนดมาตรฐานคุณภาพอากาศในบรรยากาศโดยทั่วไปประกาศในราชกิจจานุเบกษา เล่ม 112 ตอนที่ 42 ง วันที่ 25 พฤษภาคม พ.ศ. 2538 ซึ่งเป็นไปตามวิธีมาตรฐาน 40 CFR-Chapter I-Part 50, Appendix J ด้วยเครื่องเก็บตัวอย่างอากาศชนิด High Volume Air Sampler โดยดำเนินการเก็บตัวอย่างในภาคสนามแล้วนำตัวอย่างกลับมาวิเคราะห์ปริมาณฝุ่นละออง การดำเนินงานทุกขั้นตอนเป็นไปตามขั้นตอนที่ได้กำหนดไว้ใน การขอการรับรอง มอก. 17025 (ISO/IEC 17025:2017) โดยขั้นตอนที่สำคัญ ดังนี้

- เตรียมเครื่องเก็บตัวอย่างแบบ High Volume Air Sampler ตรวจสอบสภาพของเครื่องเก็บตัวอย่างและสภาพหัวคัดเลือกขนาดฝุ่นละอองก่อนนำไปปฏิบัติงาน
- เตรียมกระดาศกรองใยหิน (Quartz Fibre Filtre) ขนาด 8x10 นิ้ว โดยประทับหมายเลขบนขอบกระดาศกรองแล้วนำไปอบในตู้ควบคุมความชื้น (Desiccator) เป็นเวลา 24 ชั่วโมง โดยควบคุมความชื้นตลอดระยะเวลาที่อบให้อยู่ในช่วง 30-50 %RH แล้วจึงนำมาชั่งน้ำหนักโดยใช้เครื่องชั่งน้ำหนักอย่างละเอียด 4 ตำแหน่ง ที่ผ่านการปรับเทียบแล้ว บันทึกค่าไว้ พร้อมเตรียมกระดาศบันทึกอัตราการไหลของอากาศ (Flow Chart)
- นำเครื่องเก็บตัวอย่างอากาศไปติดตั้ง ณ บริเวณที่กำหนดโดยเลือกจุดให้ได้ตามเกณฑ์ของ U.S.EPA เช่น ต้องเป็นที่โล่งไม่มีสิ่งกีดขวางในรัศมี 10 เมตร ไม่อยู่ใกล้แหล่งกำเนิดอื่นๆ เป็นต้น และติดตั้งเครื่องให้ช่องทางเข้าอากาศของเครื่องเก็บตัวอย่างสูง 1.5-6.0 เมตรจากระดับพื้น บันทึกสภาวะแวดล้อมของจุดเก็บตัวอย่างไว้ใน Field Data Sheet

- ทำการเปรียบเทียบอัตราการไหลของเครื่องเก็บตัวอย่าง High Volume Air Sampler ด้วย Standard Orifice ที่ผ่านการเทียบแล้ว (Certified Orifice) ณ จุดเก็บตัวอย่างจำนวน 5 ค่า ก่อนทำการเก็บตัวอย่างนำมาพล็อตกราฟเพื่อคำนวณค่าสัมประสิทธิ์สหสัมพันธ์ (Correlation Coefficient, r) ต้องมีค่ามากกว่าหรือเท่ากับ 0.995 ในกรณีที่ไม่ได้ค่าตามที่กำหนดจะต้องตรวจสอบเครื่องซักตัวอย่าง และทำการเทียบอีกครั้ง จนกว่าจะได้ค่า r มากกว่าหรือเท่ากับ 0.995 บันทึกผลการเปรียบเทียบไว้ในแบบบันทึกการเก็บตัวอย่างฝุ่นละอองขนาดไม่เกิน 10 ไมครอนในบรรยากาศโดยทั่วไป
- เก็บตัวอย่างโดยการสูบอากาศผ่านกระดาศกรองด้วยอัตราการสูบประมาณ 1.13-1.7 ลูกบาศก์เมตรต่อนาทีเป็นเวลา 24 ชั่วโมง แล้วนำกระดาศกรองกระดาศบนที่ก้ออัตราการไหลของอากาศ (Flow Chart) และแบบบันทึกการเก็บตัวอย่างฝุ่นละอองขนาดไม่เกิน 10 ไมครอนในบรรยากาศโดยทั่วไป เพื่อทำการวิเคราะห์ปริมาณฝุ่นละอองขนาดไม่เกิน 10 ไมครอน
- เมื่อกระดาศกรองมาถึงห้องปฏิบัติการวิเคราะห์ นำตัวอย่างไปอบในตู้ควบคุมความชื้น (Desiccator) เป็นเวลา 24 ชั่วโมงอีกครั้งหนึ่ง โดยควบคุมความชื้นแล้วจึงชั่งน้ำหนักโดยใช้เครื่องชั่งน้ำหนักอย่างละเอียด 4 ตำแหน่งที่ได้ผ่านการเทียบแล้ว คำนวณน้ำหนักฝุ่นละอองบนกระดาศกรองตามหลักการของ Pre and Post Weight Different
- คำนวณปริมาตรอากาศที่ไหลผ่านกระดาศกรองจากกระดาศบนที่ก้ออัตราการไหลของอากาศ (Flow Chart) พร้อมกับผลจากการเทียบ แล้วปรับปริมาตรอากาศไปที่อุณหภูมิและความดันบรรยากาศมาตรฐาน (25 องศาเซลเซียส และความดัน 1 บรรยากาศ)
- คำนวณและรายงานผลการติดตามตรวจสอบปริมาณฝุ่นละอองขนาดไม่เกิน 10 ไมครอนในบรรยากาศโดยทั่วไป เฉลี่ย 24 ชั่วโมง ในหน่วยมิลลิกรัมต่อลูกบาศก์เมตร ตามรายละเอียดของวิธี Gravimetric แล้วเสนอผลการติดตามตรวจสอบพร้อมกับประเมินผลโดยเปรียบเทียบผลการติดตามตรวจสอบที่ได้กับมาตรฐานคุณภาพอากาศในบรรยากาศโดยทั่วไป

### 3) ก๊าซไนโตรเจนไดออกไซด์ (Nitrogen Dioxide; NO<sub>2</sub>)

การตรวจวัดปริมาณก๊าซไนโตรเจนไดออกไซด์ในบรรยากาศโดยทั่วไปได้ดำเนินการโดยใช้เครื่องมือวิเคราะห์ปริมาณก๊าซไนโตรเจนไดออกไซด์ในบรรยากาศด้วยหลักการ “เคมีลูมิเนสเซน” (Chemiluminescence) ซึ่งเป็นไปตามประกาศคณะกรรมการสิ่งแวดล้อมแห่งชาติ ฉบับที่ 33 (พ.ศ. 2552) เรื่อง กำหนดมาตรฐานค่าก๊าซไนโตรเจนไดออกไซด์ในบรรยากาศโดยทั่วไป ประกาศในราชกิจจานุเบกษา เล่ม 126 ตอนพิเศษ 114 ง วันที่ 14 สิงหาคม พ.ศ. 2552 และตามวิธีมาตรฐาน 40 CFR-Chapter I-Part 50, Appendix F โดยจะต้องผ่านขั้นตอนการทำ multi-point calibration และ GPT (gas-phase titration) calibration ก่อนนำเครื่องออกไปตรวจวัด ซึ่งมีการดำเนินงานที่สำคัญ ดังนี้

- ตรวจสอบสภาพของเครื่อง NO<sub>2</sub> Analyzer และอุปกรณ์ประกอบในสถานีตั้งแต่สายซักตัวอย่าง (Sampling Probe) ป้อนสูบอากาศ เครื่องมีวัดและควบคุมอัตราการไหลของอากาศ รวมถึงสถานะ (Condition) ของเครื่องวิเคราะห์ เป็นต้น
- นำสถานีตรวจวัดคุณภาพอากาศเคลื่อนที่ไปติดตั้ง ณ บริเวณที่กำหนดโดยเลือกจุดให้ได้ตามเกณฑ์ เช่น ในรัศมี 270 องศา โดยรอบช่องซักตัวอย่างอากาศ ต้องไม่มีสิ่งกีดขวางการไหลของอากาศ เป็นพื้นที่โล่ง ติดตั้งเครื่องให้ปลายสายซักตัวอย่างอยู่สูงจากพื้น 3 เมตร แต่ไม่เกิน 6 เมตร บันทึกสถานะแวดล้อมของจุดเก็บตัวอย่างไว้ใน Field Data Sheet
- เมื่อจ่ายกระแสไฟฟ้าให้สถานีแล้วจึงเริ่มอุ่น (Warm Up) เครื่องวิเคราะห์ และตรวจสอบสถานะของเครื่อง โดยเฉพาะสถานะของ Reaction Chamber และ Photo-multiplier Tube เมื่อพบว่าได้ตามข้อกำหนด

แล้วจึงเริ่มทำการปรับเทียบ

- ทำการปรับเทียบโดยปรับค่าศูนย์จากการวิเคราะห์ Zero Gas ( $\text{NO}$ ,  $\text{NO}_2$  Free) ที่ได้จาก Zero Gas Generator แล้วปรับเทียบ Span จากการป้อน Certified Standard  $\text{NO}$  ( $\text{N}_2$  Balanced) ผ่านอุปกรณ์ Standard Gas Generator ซึ่งเป็น Dynamic Diluter ที่ใช้อุปกรณ์ Mass Flow Controller ในการควบคุมอัตราการไหลของ Gas  $\text{NO}$  และ Zero Gas โดยให้ค่า Span อยู่ที่ 80-85% ของช่วงการตรวจวัด (80-85% of Full Scale)
- ทำการตรวจวัดปริมาณก๊าซไนโตรเจนไดออกไซด์ในบรรยากาศต่อเนื่องตามระยะเวลาที่กำหนด โดยระหว่างนี้ได้ทำการตรวจสอบสภาวะ (Condition) ของเครื่องวิเคราะห์ทุกๆ 24 ชั่วโมง
- เมื่อทำการย้ายจุดตรวจวัดใหม่ขั้นตอนเหล่านี้จะต้องดำเนินการใหม่ทั้งหมดเช่นกัน
- ผลการตรวจวัดที่ได้จะถูกบันทึกไว้ใน Data Logger พร้อมกับ Chart Recorder แล้วนำผลที่ได้มาทำการวิเคราะห์โดยเปรียบเทียบกับมาตรฐานคุณภาพอากาศในบรรยากาศโดยทั่วไป แล้วจัดทำเป็นรายงานต่อไป

#### 4) ก๊าซซัลเฟอร์ไดออกไซด์ (Sulphur Dioxide; $\text{SO}_2$ )

การตรวจวัดปริมาณก๊าซซัลเฟอร์ไดออกไซด์ในบรรยากาศโดยทั่วไปได้ดำเนินการโดยใช้เครื่องวิเคราะห์ UV Fluorescence ซึ่งเป็นไปตามข้อกำหนดของคณะกรรมการสิ่งแวดล้อมแห่งชาติ ฉบับที่ 10 (พ.ศ. 2538) เรื่อง กำหนดมาตรฐานคุณภาพอากาศในบรรยากาศโดยทั่วไป ประกาศในราชกิจจานุเบกษา เล่ม 112 ตอนที่ 42 ง วันที่ 25 พฤษภาคม พ.ศ. 2538 โดยใช้เครื่องวิเคราะห์ก๊าซซัลเฟอร์ไดออกไซด์ที่ติดตั้งไว้ในสถานีตรวจวัดคุณภาพอากาศเคลื่อนที่ไปทำการตรวจวัดในภาคสนาม การดำเนินงานทุกขั้นตอนจะเป็นไปตามขั้นตอนที่ได้กำหนดโดยองค์การพิทักษ์สิ่งแวดล้อมแห่งประเทศไทย สหรัฐอเมริกาโดยขั้นตอนที่สำคัญ ดังนี้

- ตรวจสอบสภาพของเครื่องวิเคราะห์และอุปกรณ์ประกอบในสถานีตั้งแต่สายชักตัวอย่าง (Sampling Probe) ป้อนสู่อากาศ เครื่องวัดและควบคุมอัตราการไหลของอากาศ รวมถึงสภาวะ (Condition) ของเครื่องวิเคราะห์ ฯลฯ
- นำสถานีตรวจวัดคุณภาพอากาศเคลื่อนที่ไปติดตั้ง ณ บริเวณที่กำหนดโดยเลือกจุดให้ได้ตามเกณฑ์ เช่น ต้องเป็นที่โล่งไม่มีสิ่งกีดขวางในรัศมี 10 เมตร ไม่อยู่ใกล้แหล่งกำเนิดอื่นๆ เป็นต้น ติดตั้งเครื่องให้ปลายท่อเก็บตัวอย่างอยู่สูง 3.0-6.0 เมตรจากระดับพื้น บันทึกสภาวะแวดล้อมของจุดเก็บตัวอย่างไว้ใน Field Data Sheet
- เมื่อจ่ายกระแสไฟฟ้าให้สถานีแล้วจึงเริ่ม Warm up เครื่องวิเคราะห์ และตรวจสอบสภาวะของเครื่อง โดยเฉพาะสภาวะของ Reaction Chamber และ Photo-multiplier Tube เมื่อพบว่าได้ตามข้อกำหนดแล้วจึงเริ่มทำการปรับเทียบ
- ปรับเทียบโดยปรับค่าศูนย์จากการวิเคราะห์ Zero Gas ( $\text{SO}_2$  Free) แล้วปรับเทียบ Span จากการป้อน Certified Standard  $\text{SO}_2$  ( $\text{N}_2$  Balanced) โดยจะต้องให้ค่า Span อยู่ที่ 80-85% ของช่วงการตรวจวัด (80-85% of Full Scale)
- ตรวจวัดปริมาณก๊าซซัลเฟอร์ไดออกไซด์ในบรรยากาศต่อเนื่องตามระยะเวลาที่กำหนด โดยระหว่างนี้จะทำการตรวจสอบสภาวะของเครื่องวิเคราะห์ทุกๆ 24 ชั่วโมง
- เมื่อทำการย้ายจุดตรวจวัดใหม่ ขั้นตอนเหล่านี้จะต้องดำเนินการใหม่ทั้งหมดเช่นกัน
- ผลการตรวจวัดที่ได้จะถูกบันทึกไว้ใน Data Logger พร้อมกับ Chart Recorder แล้วนำผลที่ได้มาทำการวิเคราะห์โดยเปรียบเทียบกับมาตรฐานคุณภาพอากาศในบรรยากาศโดยทั่วไป แล้วจัดทำเป็นรายงานต่อไป

## 5) ความเร็วและทิศทางลม (Wind Speed/Wind Direction)

บันทึกข้อมูลความเร็วและทิศทางลมขณะทำการติดตามตรวจสอบคุณภาพอากาศในบรรยากาศโดยทั่วไป โดยใช้เครื่องตรวจสอบความเร็วและทิศทางลมชนิด Cup Anemometer และ Wind Vane ที่ส่งสัญญาณเข้ากับระบบ Data Logger ตลอดระยะเวลาที่ติดตามตรวจสอบตามวิธีมาตรฐานของ U.S. EPA : Quality Assurance Handbook for Air Pollution Measurement System Volume IV Meteorological Measurements และสามารถแปลผลการติดตามตรวจสอบในรูปของกราฟ Wind Rose

### 3.2.2 วิธีการติดตามตรวจสอบกลิ่น

การเก็บตัวอย่างก๊าซไฮโดรเจนซัลไฟด์ ดำเนินการโดยชักตัวอย่างอากาศด้วยอัตราการไหล 1.5 ลิตรต่อนาที เป็นเวลา 24 ชั่วโมง ผ่านสารละลายดูดซับ Cadmium Sulphate & Arabinogalactan Mixed นำตัวอย่างที่ได้ไปวิเคราะห์หาปริมาณก๊าซไฮโดรเจนซัลไฟด์ โดยใช้หลักการ Methylene Blue ด้วยเครื่อง UV-Spectrophotometer ตามวิธีมาตรฐานของ APHA Method 701

### 3.2.3 วิธีการติดตามตรวจสอบคุณภาพน้ำผิวดิน

การเก็บตัวอย่างน้ำผิวดินมีขั้นตอนการดำเนินการดังนี้

#### 1) วิธีการเก็บตัวอย่าง

ก่อนดำเนินการเก็บตัวอย่างน้ำ เจ้าหน้าที่ผู้เก็บตัวอย่างน้ำได้ดำเนินการควบคุมคุณภาพในภาคสนามตามระบบมาตรฐานของห้องปฏิบัติการ ISO/IEC 17025:2017 เพื่อป้องกันการปนเปื้อนขณะเก็บตัวอย่างโดยการสวมถุงมือชนิดไม่มีแป้ง รวมถึงล้างอุปกรณ์ที่ใช้ในการเก็บตัวอย่างทุกชนิดด้วยน้ำตัวอย่าง จากนั้นจึงดำเนินการเก็บตัวอย่างน้ำ ซึ่งเก็บโดยวิธี Grab Sampling โดยใช้ Stainless Sample เก็บตัวอย่างน้ำ จากนั้นแบ่งตัวอย่างใส่ภาชนะบรรจุตัวอย่าง สำหรับการเก็บตัวอย่างน้ำที่ต้องการวิเคราะห์น้ำมันและไขมันให้จ้วงเก็บน้ำแบบตัวอย่างแยก (Grab Sample) เพื่อป้องกันการปนเปื้อนจากภาชนะ

#### 2) การรักษาสภาพตัวอย่างน้ำผิวดิน

ตัวอย่างน้ำทั้งหมดที่เก็บมีการรักษาสภาพตามวิธีมาตรฐานใน Standard Methods for the Examination of Water and Wastewater, 23<sup>rd</sup> Edition, 2017 ซึ่ง APHA, AWWA และ WEF ร่วมกันกำหนดไว้ จากนั้นแช่ตัวอย่างทั้งหมดในกล่องน้ำแข็งที่อุณหภูมิประมาณ 0-6 องศาเซลเซียส พร้อมบันทึกข้อมูลในใบกำกับ (Chain of Custody) เพื่อส่งไปวิเคราะห์ทันทีที่ห้องปฏิบัติการของบริษัท ยูนิเทค แอนนาลิสต์ แอนด์ เอ็นจิเนียริง คอนซัลแตนท์ จำกัด (ยูเออี)

#### 3) วิธีวิเคราะห์ตัวอย่างน้ำผิวดิน

วิธีวิเคราะห์ตัวอย่างน้ำเป็นวิธีมาตรฐานในการตรวจสอบคุณภาพน้ำ เป็นไปตามวิธีการมาตรฐานสำหรับการวิเคราะห์ตัวอย่างน้ำผิวดินใน Standard Methods for the Examination of Water and Wastewater, 23<sup>rd</sup> Edition, 2017 ซึ่ง APHA, AWWA และ WEF ร่วมกันกำหนดไว้

#### 4) การควบคุมคุณภาพในการเก็บตัวอย่างและวิธีตรวจวิเคราะห์

การควบคุมคุณภาพในการเก็บตัวอย่างและวิธีตรวจวิเคราะห์ตัวอย่างน้ำ ได้ดำเนินการตามมาตรฐานการประกันและควบคุมคุณภาพ (Quality Assurance and Quality Control หรือ QA/QC) ของห้องปฏิบัติการ โดยมีรายละเอียดขั้นตอนการปฏิบัติดังต่อไปนี้

**ขั้นตอนที่ 1** เป็นการล้างภาชนะบรรจุและอุปกรณ์ทุกชนิดที่ใช้ในการเก็บตัวอย่าง ซึ่งเป็นขั้นตอนแรก ที่ห้องปฏิบัติการต้องดำเนินการ

**ขั้นตอนที่ 2** เป็นการเตรียมภาชนะบรรจุตัวอย่าง โดยเจ้าหน้าที่เก็บตัวอย่างน้ำต้องเตรียมภาชนะบรรจุที่มีการติดฉลากบอกรายละเอียด ได้แก่ จุดเก็บ วันที่เก็บ ชื่อผู้เก็บ ดัชนีที่วิเคราะห์ รหัสโครงการฯ ชนิดตัวอย่าง และวิธีการรักษา สภาพตัวอย่าง พร้อมทั้งตรวจสอบจำนวนภาชนะบรรจุต่อจุดเก็บ และบันทึกลงในแบบบันทึกข้อมูลภาคสนาม (Log Sheet) ก่อนทำการเก็บตัวอย่างน้ำ

**ขั้นตอนที่ 3** เป็นการควบคุมการปนเปื้อนขณะดำเนินการเก็บตัวอย่างน้ำ โดยเจ้าหน้าที่เก็บตัวอย่างน้ำ ต้องสวมถุงมือแบบไม่มีแป้น เพื่อป้องกันการปนเปื้อนจากการหยิบจับภาชนะบรรจุและอุปกรณ์ทุกชนิดที่ใช้ในการเก็บตัวอย่าง รวมถึงป้องกันการปนเปื้อนจากมือสู่ตัวอย่างน้ำ ซึ่งเจ้าหน้าที่ได้เปลี่ยนถุงมือทุกครั้งที่เปลี่ยนจุดเก็บตัวอย่าง และล้างอุปกรณ์ ภาชนะบรรจุตัวอย่างด้วยน้ำตัวอย่างทุกครั้ง

**ขั้นตอนที่ 4** เป็นการควบคุมด้านระบบเอกสารในภาคสนาม ได้แก่ การบันทึกข้อมูล วันเวลาที่เก็บ วิธีการเก็บ ผู้เก็บ และสภาพภาชนะบรรจุตัวอย่างหลังเก็บลงในใบกำกับ (Chain of Custody) พร้อมทั้งบันทึกค่าอุณหภูมิ ความเป็นกรด-ด่าง การนำไฟฟ้า ความเค็ม ออกซิเจนละลาย และสภาพตัวอย่างน้ำที่สังเกตพบ เช่น สี และกลิ่น เป็นต้น รวมถึงข้อมูลอื่นๆ ที่ใช้ประกอบในการจัดทำรายงานลงในแบบบันทึกข้อมูลภาคสนาม (Log Sheet) ซึ่งต้องนำเสนอ ห้องปฏิบัติการวิเคราะห์พร้อมกับตัวอย่าง สำหรับการควบคุมคุณภาพในห้องปฏิบัติการวิเคราะห์สำหรับการวิเคราะห์ตัวอย่าง นั้น ได้ดำเนินการตามระบบมาตรฐานของ Quality Control in the Laboratory สำหรับทุกดัชนีทุกขั้นตอน

### 3.2.4 วิธีการติดตามตรวจสอบคุณภาพน้ำทิ้ง

#### 1) การเก็บตัวอย่างน้ำทิ้ง

ก่อนดำเนินการเก็บตัวอย่างน้ำทิ้ง เจ้าหน้าที่ผู้เก็บตัวอย่างน้ำได้ดำเนินการควบคุมคุณภาพในภาคสนาม ตามระบบมาตรฐานของห้องปฏิบัติการ ISO/IEC 17025:2017 เพื่อป้องกันการปนเปื้อนขณะเก็บตัวอย่างโดยการสวมถุงมือ ชนิดไม่มีแป้น รวมถึงล้างอุปกรณ์ที่ใช้ในการเก็บตัวอย่างทุกชนิดด้วยน้ำตัวอย่าง จากนั้นจึงดำเนินการเก็บตัวอย่างน้ำทิ้งโดยใช้ Stainless Sampler เก็บตัวอย่างน้ำทิ้งด้วยวิธีจ้วง (Grab Sampling) จากนั้นแบ่งตัวอย่างใส่ภาชนะบรรจุตัวอย่าง

#### 2) การรักษาสภาพตัวอย่างน้ำ และการตรวจวิเคราะห์ตัวอย่างน้ำทิ้ง

ตัวอย่างน้ำทิ้งหมดที่เก็บ มีการรักษาสภาพและตรวจวิเคราะห์ตามวิธีมาตรฐานใน Standard Methods for the Examination of Water and Wastewater APHA, AWWA, WEF, 23<sup>rd</sup> Edition, 2017 พร้อมบันทึกข้อมูลในใบกำกับ ตัวอย่าง (Chain of Custody) เพื่อส่งไปวิเคราะห์ที่ห้องปฏิบัติการของบริษัท ยูโนเด็ค แอนนาลิสต์ แอนด์ เอ็นจิเนียริง คอนซัลแตนท์ จำกัด ภายใน 24-48 ชั่วโมง

#### 3) การควบคุมคุณภาพในการเก็บตัวอย่าง และวิธีตรวจวิเคราะห์

การควบคุมคุณภาพในการเก็บตัวอย่าง และวิธีการตรวจวิเคราะห์น้ำ ได้ดำเนินการตามมาตรฐานการประกันและควบคุม คุณภาพ (Quality Assurance and Quality Control หรือ QA/QC) ของห้องปฏิบัติการ โดยมีรายละเอียดขั้นตอนการปฏิบัติดังต่อไปนี้

**ขั้นตอนที่ 1** การล้างภาชนะบรรจุ และอุปกรณ์ทุกชนิดที่ใช้ในการเก็บตัวอย่าง

**ขั้นตอนที่ 2** การเตรียมภาชนะบรรจุตัวอย่าง โดยเจ้าหน้าที่เก็บตัวอย่างน้ำต้องเตรียมภาชนะบรรจุที่มีการ ติดฉลากบอกรายละเอียด ได้แก่ จุดเก็บ วันที่เก็บ ชื่อผู้เก็บ ดัชนีที่วิเคราะห์ รหัสโครงการ ชนิดตัวอย่าง และวิธีการรักษา สภาพตัวอย่าง พร้อมทั้งตรวจสอบจำนวนภาชนะบรรจุต่อจุดเก็บ และบันทึกลงในแบบบันทึกข้อมูลภาคสนาม (Log Sheet) ก่อนทำการเก็บตัวอย่างน้ำ

**ขั้นตอนที่ 3** การควบคุมการปนเปื้อนขณะดำเนินการเก็บตัวอย่างน้ำ โดยเจ้าหน้าที่เก็บตัวอย่างน้ำต้องสวม

ถุงมือชนิดไม่มีแปง เพื่อป้องกันการปนเปื้อนจากการหยิบจับภาชนะบรรจุ และอุปกรณ์ทุกชนิดที่ใช้ในการเก็บตัวอย่าง รวมถึงป้องกันการปนเปื้อนจากมือสู่ตัวอย่างน้ำ ซึ่งเจ้าหน้าที่ได้เปลี่ยนถุงมือทุกครั้งที่เปลี่ยนจุดเก็บตัวอย่าง และล้างอุปกรณ์ ภาชนะบรรจุตัวอย่างด้วยน้ำตัวอย่างทุกครั้งก่อนทำการเก็บตัวอย่าง

**ขั้นตอนที่ 4** การควบคุมด้านระบบเอกสารในภาคสนาม ได้แก่ การบันทึกข้อมูล วันเวลาที่เก็บ วิธีการเก็บ ผู้เก็บ และสภาพภาชนะบรรจุตัวอย่างหลังเก็บลงในใบกำกับตัวอย่าง พร้อมทั้งบันทึกค่าอุณหภูมิ ความเป็นกรดและด่าง และสภาพตัวอย่างน้ำที่สังเกตพบ เช่น สี และกลิ่น เป็นต้น รวมถึงข้อมูลอื่นๆ ที่ใช้ประกอบในการจัดทำรายงาน ลงในแบบบันทึกข้อมูลภาคสนาม ซึ่งต้องนำส่งห้องปฏิบัติการวิเคราะห์พร้อมกับตัวอย่าง สำหรับการควบคุมคุณภาพในห้องปฏิบัติการวิเคราะห์ สำหรับการวิเคราะห์ตัวอย่างนั้น ได้ดำเนินการตามระบบมาตรฐานของ Quality Control in the Laboratory สำหรับทุกดัชนีทุกขั้นตอน

### 3.2.5 วิธีการติดตามตรวจสอบคุณภาพน้ำใต้ดิน

#### 1) การเก็บตัวอย่างน้ำใต้ดิน

การเก็บตัวอย่างน้ำใต้ดิน ได้ใช้เครื่องมือเก็บตัวอย่างน้ำใต้ดินจากบ่อติดตามตรวจสอบด้วย Submersible Pump สูบตัวอย่างน้ำผ่านท่อพลาสติกชนิด Polyethylene ที่ใช้หย่อนลงไปใบบ่อติดตามตรวจสอบตามระดับความลึกกึ่งกลางช่องระบายน้ำ สู่ภาชนะบรรจุตัวอย่าง แยกตามดัชนีที่ตรวจวิเคราะห์ ซึ่งมีลำดับการเก็บตัวอย่างเริ่มจากการเก็บน้ำเพื่อวิเคราะห์กลุ่มสารอินทรีย์ระเหยง่าย กลุ่มโลหะหนัก กลุ่มสารฆ่าแมลง และดัชนีอื่นๆ โดยมี ขั้นตอนการเก็บตัวอย่างน้ำดังนี้

**ขั้นตอนที่ 1** ทำความสะอาดภาชนะและอุปกรณ์ที่ใช้ในการเก็บตัวอย่างน้ำใต้ดิน เพื่อหลีกเลี่ยงการปนเปื้อนที่อาจเกิดขึ้นในระหว่างการเก็บตัวอย่างน้ำ

**ขั้นตอนที่ 2** สูบน้ำเก่าที่อยู่ในบ่อออกเพื่อให้ น้ำใต้ดินใหม่ไหลเต็มแทนที่ เพื่อที่จะเป็นตัวแทนที่ดีของน้ำใต้ดินที่เก็บ ตัวอย่างมาทำการตรวจวิเคราะห์

**ขั้นตอนที่ 3** เก็บตัวอย่างน้ำแยกใส่ภาชนะบรรจุตัวอย่างตามชนิดของดัชนีที่ตรวจวิเคราะห์

**ขั้นตอนที่ 4** รักษาสภาพตัวอย่างด้วยสารเคมี และแช่ภาชนะบรรจุตัวอย่างไว้ในที่ล่องเก็บความเย็นที่อุณหภูมิต่ำกว่า 0-6 องศาเซลเซียส เพื่อรักษาสภาพตัวอย่างในขณะที่ทำการส่งตัวอย่างสู่ห้องปฏิบัติการวิเคราะห์

#### 2) วิธีการตรวจวิเคราะห์คุณภาพน้ำใต้ดิน

วิธีการวิเคราะห์คุณภาพน้ำใต้ดิน บริษัท ยูโนเต็ด แอนนาลิสต์ แอนด์ เอ็นจิเนียริง คอนซัลแตนท์ จำกัด ได้ใช้วิธีวิเคราะห์ตามมาตรฐานที่กำหนดใน Standard Methods for the Examination of Water and Wastewater, 23<sup>rd</sup> Edition, 2017 ที่ APHA, AWWA และ WEF ร่วมกันกำหนดไว้

### 3.2.6 วิธีการติดตามตรวจสอบคุณภาพน้ำฝน

#### 1) วิธีการเก็บตัวอย่างน้ำฝน

ก่อนดำเนินการเก็บตัวอย่างน้ำฝน เจ้าหน้าที่ผู้เก็บตัวอย่างน้ำได้ดำเนินการควบคุมคุณภาพในภาคสนามตามระบบมาตรฐานของห้องปฏิบัติการ ISO/IEC 17025:2017 เพื่อป้องกันการปนเปื้อนขณะเก็บตัวอย่างโดยการสวมถุงมือชนิดไม่มีแปง รวมถึงล้างอุปกรณ์ที่ใช้ในการเก็บตัวอย่างทุกชนิดด้วยน้ำตัวอย่าง จากนั้นจึงดำเนินการเก็บตัวอย่างน้ำฝนโดยใช้ Stainless Sampler เก็บตัวอย่างน้ำ จากนั้นแบ่งตัวอย่างใส่ภาชนะบรรจุตัวอย่าง



## 2) การรักษาสภาพตัวอย่างน้ำฝนและการตรวจวิเคราะห์ตัวอย่างน้ำฝน

ตัวอย่างน้ำทั้งหมดที่เก็บมีการรักษาสภาพและตรวจวิเคราะห์ตามวิธีมาตรฐานใน Standard Methods for the Examination of Water and Wastewater APHA, AWWA, WEF, 23<sup>rd</sup> Edition, 2017 พร้อมบันทึกข้อมูลในใบกำกับตัวอย่าง (Chain of Custody) เพื่อส่งไปวิเคราะห์ที่ห้องปฏิบัติการของบริษัท ยูโนเด็ค แอนนาลิสต์ แอนด์ เอ็นจิเนียริง คอนซัลแตนท์ จำกัด ภายใน 24-48 ชั่วโมง

## 3) การควบคุมคุณภาพในการเก็บตัวอย่างและวิธีตรวจวิเคราะห์

การควบคุมคุณภาพในการเก็บตัวอย่างและวิธีตรวจวิเคราะห์ตัวอย่างน้ำ ได้ดำเนินการตามมาตรฐานการประกันและควบคุมคุณภาพ (Quality Assurance and Quality Control หรือ QA/QC) ของห้องปฏิบัติการ โดยมีรายละเอียดขั้นตอนการปฏิบัติดังต่อไปนี้

**ขั้นตอนที่ 1** เป็นการล้างภาชนะบรรจุและอุปกรณ์ทุกชนิดที่ใช้ในการเก็บตัวอย่าง ซึ่งเป็นขั้นตอนแรกในห้องปฏิบัติการต้องดำเนินการ

**ขั้นตอนที่ 2** เป็นการเตรียมภาชนะบรรจุตัวอย่าง โดยเจ้าหน้าที่เก็บตัวอย่างน้ำต้องเตรียมภาชนะบรรจุที่มีการติดฉลากบอกรายละเอียด ได้แก่ จุดเก็บ วันที่เก็บ ชื่อผู้เก็บ ดัชนีที่วิเคราะห์ รหัสโครงการฯ ชนิดตัวอย่าง และวิธีรักษาสภาพตัวอย่าง พร้อมทั้งตรวจสอบจำนวนภาชนะบรรจุต่อจุดเก็บ และบันทึกลงในแบบบันทึกข้อมูลภาคสนาม (Log Sheet) ก่อนทำการเก็บตัวอย่างน้ำ

**ขั้นตอนที่ 3** เป็นการควบคุมการปนเปื้อนขณะดำเนินการเก็บตัวอย่างน้ำ โดยเจ้าหน้าที่เก็บตัวอย่างน้ำต้องสวมถุงมือแบบไม่มีแบ่ง เพื่อป้องกันการปนเปื้อนจากการหยิบจับภาชนะบรรจุและอุปกรณ์ทุกชนิดที่ใช้ในการเก็บตัวอย่าง รวมถึงป้องกันการปนเปื้อนจากมือสู่ตัวอย่างน้ำ ซึ่งเจ้าหน้าที่ได้เปลี่ยนถุงมือทุกครั้งที่เปลี่ยนจุดเก็บตัวอย่าง และล้างอุปกรณ์ภาชนะบรรจุตัวอย่างด้วยน้ำตัวอย่างทุกครั้ง

**ขั้นตอนที่ 4** เป็นการควบคุมด้านระบบเอกสารในภาคสนาม ได้แก่ การบันทึกข้อมูล วันเวลาที่เก็บ วิธีการเก็บ ผู้เก็บ และสภาพภาชนะบรรจุตัวอย่างหลังเก็บลงในใบกำกับ (Chain of Custody) พร้อมทั้งบันทึกค่าอุณหภูมิ ความเป็นกรดและด่าง การนำไฟฟ้า ความเค็ม ออกซิเจนละลาย และสภาพตัวอย่างน้ำที่สังเกตพบ เช่น สี และกลิ่น เป็นต้น รวมถึงข้อมูลอื่นๆ ที่ใช้ประกอบในการจัดทำรายงานลงในแบบบันทึกข้อมูลภาคสนาม (Log Sheet) ซึ่งต้องนำส่งห้องปฏิบัติการวิเคราะห์พร้อมกับตัวอย่าง สำหรับการควบคุมคุณภาพในห้องปฏิบัติการวิเคราะห์สำหรับการวิเคราะห์ตัวอย่างน้ำ ได้ดำเนินการตามระบบมาตรฐานของ Quality Control in the Laboratory สำหรับทุกดัชนีทุกขั้นตอน

### 3.2.7 วิธีการติดตามตรวจสอบระดับเสียงโดยทั่วไป

ดำเนินการติดตามตรวจสอบระดับเสียงเฉลี่ย 24 ชั่วโมง ( $L_{Aeq} 24 \text{ hours}$ ) โดยใช้มาตรฐานระดับเสียงชนิด Integrated Sound Level Meter เป็นมาตรฐานระดับเสียง Class 2 ที่ได้มาตรฐานสากล IEC 61672 มีความเที่ยงตรงสูง และมีค่าความคลาดเคลื่อนของการติดตามตรวจสอบอยู่ในช่วง  $\pm 0.5 \text{ dB(A)}$  ขณะติดตามตรวจสอบมี Wind Screen ติดที่หัว Microphone เพื่อป้องกันและกำบังลมที่เป็นปัจจัยให้เกิดความผิดพลาด โดยติดตั้งมาตรฐานระดับเสียงบนขาตั้งให้ไมโครโฟนอยู่สูงจากพื้น 1.2-1.5 เมตร และห่างจากสิ่งกีดขวางอื่นใดที่มีคุณสมบัติในการสะท้อนเสียงอย่างน้อย 1.0 เมตร สำหรับเสียงที่เข้ามายังมาตรฐานระดับเสียงจะผ่านวงจรขยายและผ่านตัวกรองเสียงที่วงจรถ่วงน้ำหนักที่ A และ C หรือ F ตามลักษณะของเสียงที่เกิดขึ้น ก่อนการติดตามตรวจสอบจะทำการสอบเทียบและตรวจสอบความถูกต้องด้วยเครื่อง Sound Level Calibrator ที่ระดับเสียงมาตรฐาน 94.0 dB ความถี่ 1,000 Hz ที่วงจรถ่วงน้ำหนัก C และปรับไปที่วงจรถ่วงน้ำหนัก A เพื่อหาค่าระดับเสียงเฉลี่ยในช่วง 1 ชั่วโมง ( $L_{Aeq} 1 \text{ hour}$ ) และระดับเสียงเปอร์เซ็นต์ไทล์ที่ 90 ( $L_{A90}$ ) ต่อเนื่องตลอด 24 ชั่วโมง จากนั้นนำค่าระดับเสียงเฉลี่ย 1 ชั่วโมง มาคำนวณหาค่าระดับเสียงเฉลี่ย 24 ชั่วโมง ( $L_{Aeq} 24 \text{ hours}$ )

### 3.2.8 วิธีการติดตามตรวจสอบระดับเสียงรบกวน

ดำเนินการโดยใช้มาตรระดับเสียงชนิด Integrated Sound Level Meter รุ่น NL-21 หรือ NL-42 เป็นมาตรวัดระดับเสียงที่ได้มาตรฐานสากล IEC 61672 มีความเที่ยงตรงสูงและมีค่าความคลาดเคลื่อนของการติดตามตรวจสอบอยู่ในช่วง  $\pm 0.5$  dB(A) มี Wind Screen ติดที่หัว Microphone เพื่อป้องกันและกำบังลมที่เป็นปัจจัยให้เกิดการผิดพลาดขณะติดตามตรวจสอบ โดยติดตั้งมาตรระดับเสียงบนขาตั้งให้ไมโครโฟนอยู่สูงจากพื้น 1.2-1.5 เมตร ภายในรัศมี 3.5 เมตร ตามแนวราบรอบไมโครโฟนไม่มีกำแพงหรือสิ่งกีดขวางอื่นใดที่มีคุณสมบัติในการสะท้อนเสียงกีดขวางอยู่ สำหรับเสียงที่เข้ามายังมาตรระดับเสียง จะผ่านวงจรขยายและผ่านตัวกรองเสียงที่วงจรถ่วงน้ำหนักที่ A และที่ลักษณะความไวตอบรับเสียง Fast (Dynamic Characteristics “Fast”) ตามลักษณะของเสียงที่เกิดขึ้น ก่อนการติดตามตรวจสอบจะทำการสอบเทียบและตรวจสอบความเที่ยงตรงของระดับเสียงด้วยเครื่อง Sound Level Calibrator ระดับเสียงมาตรฐาน 94.0 dB ความถี่ 1,000 Hz เพื่อปรับแต่งการทำงานของเครื่องให้ถูกต้องก่อนการติดตามตรวจสอบ ในการติดตามตรวจสอบระดับเสียงรบกวนได้ดำเนินการตามข้อกำหนดในประกาศคณะกรรมการสิ่งแวดล้อมแห่งชาติ ฉบับที่ 29 (พ.ศ. 2550) เรื่อง ค่าระดับเสียงรบกวนทำการติดตามตรวจสอบระดับเสียงในช่วงที่เกิดการรบกวน บริเวณที่ติดตั้งมาตรระดับเสียงในช่วงเวลา 1 ชั่วโมง ระหว่างเวลา 06.00-22.00 น. และในช่วงเวลา 5 นาที ระหว่างเวลา 22.00-06.00 น. แล้ววัดระดับเสียงพื้นฐาน (Background) ในขณะที่ไม่มีเสียงจากแหล่งกำเนิดไม่น้อยกว่า 5 นาที บันทึกค่า  $L_{A90}$  จากนั้นได้นำผลที่ได้มาคำนวณระดับการรบกวนตามที่กำหนดไว้ในประกาศคณะกรรมการสิ่งแวดล้อมแห่งชาติ ฉบับที่ 29 (พ.ศ. 2550) ดังสมการต่อไปนี้

$$\text{ระดับเสียงรบกวน} = \text{ค่าระดับเสียงขณะมีการรบกวน} - \text{ค่าระดับเสียงพื้นฐาน}$$

### 3.2.9 วิธีการติดตามตรวจสอบนิเวศวิทยาทางน้ำ

การติดตามตรวจสอบนิเวศวิทยาทางน้ำ ประกอบด้วย การติดตามตรวจสอบชนิด และปริมาณของแพลงก์ตอนพืช แพลงก์ตอนสัตว์ สัตว์หน้าดิน พืชน้ำ และสัตว์น้ำ มีรายละเอียดในการติดตามตรวจสอบดังนี้

#### 1) แพลงก์ตอน (Plankton) และสัตว์หน้าดิน (Benthos)

##### (1) วิธีการเก็บตัวอย่างแพลงก์ตอน (Plankton) และสัตว์หน้าดิน (Benthos)

- วิธีการเก็บตัวอย่างแพลงก์ตอน

เก็บตัวอย่างแพลงก์ตอนสำหรับวิเคราะห์ชนิดและปริมาณแพลงก์ตอนโดยใช้ Plankton Net มาตรฐานรูปกรวย เส้นผ่านศูนย์กลางตาข่ายประมาณ 30 เซนติเมตร ที่ทำด้วยผ้าขนาดตาถี่ 20 ไมครอนสำหรับแพลงก์ตอนพืช และขนาดตาถี่ 70 ไมครอน สำหรับแพลงก์ตอนสัตว์ ปลายกรวยผ้ามีกระเปาะสำหรับรองรับปริมาณแพลงก์ตอนที่กรองได้ โดยใช้ปริมาตรของน้ำ 40 ลิตร กรองผ่าน Plankton Net ซึ่งตัวอย่างที่กรองได้นำไปใส่ขวดบรรจุตัวอย่าง (กรองให้มีปริมาตร 190 มิลลิลิตร) จากนั้นเติม Formalin 10 มิลลิลิตร เขย่าเบาๆ ให้เข้ากัน แชน์ที่อุณหภูมิ  $> 0$  และ  $\leq 6$  องศาเซลเซียส ให้นำส่งห้องปฏิบัติการวิเคราะห์เพื่อแยกชนิดและปริมาณแพลงก์ตอนพืช (Phytoplankton) และแพลงก์ตอนสัตว์ (Zooplankton) ตามวิธีมาตรฐานใน APHA AWWA and WEF “Standard Methods for the Examination of Water and Wastewater”, 23<sup>rd</sup> Edition, 2017.

- วิธีการเก็บตัวอย่างสัตว์หน้าดิน

การเก็บตัวอย่างสัตว์หน้าดิน (Benthos) เพื่อวิเคราะห์หาชนิดและปริมาณสัตว์หน้าดิน ดำเนินการโดยแยกตัวอย่างจากตัวอย่างดินตะกอนที่เก็บจากพื้นแหล่งน้ำด้วยเครื่องมือ Petersen Grab Sampler ตักที่ผิวหน้าดินซึ่งมีวิธีคัดแยกโดยนำตัวอย่างดินที่ตักได้มาร่อนด้วยตะแกรง รักษาสภาพตัวอย่างโดยใส่สารละลายฟอร์มาลินเข้มข้น ให้มีความเข้มข้น

ของสารละลายฟอร์มาลินในตัวอย่างดิน ประมาณร้อยละ 10 ปิดปากถุงให้สนิท นำตัวอย่างมาวิเคราะห์เพื่อแยกชนิดและปริมาณของสัตว์หน้าดินต่อไป

## (2) วิธีรักษาสภาพตัวอย่างแพลงก์ตอน (Plankton) และสัตว์หน้าดิน (Benthos)

### • วิธีรักษาสภาพตัวอย่างแพลงก์ตอน

โดยนำตัวอย่างไปใส่ขวดที่บรรจุ Formalin (40% Formaldehyde = 100% Formalin) โดยเติมน้ำตัวอย่างลงในขวดตัวอย่างให้ได้ 190 มิลลิลิตร เติมน้ำ Formalin 10 มิลลิลิตร เขย่าเบาๆให้เข้ากัน แช่เย็นที่อุณหภูมิ  $>0^{\circ}\text{C}$  และ  $\leq 6^{\circ}\text{C}$  รับนำส่งห้องปฏิบัติการวิเคราะห์เพื่อแยกชนิดและปริมาณแพลงก์ตอนพืช และแพลงก์ตอนสัตว์ ตามวิธีมาตรฐานใน APHA AWWA and WEF “Standard Methods for the Examination of Water and Wastewater”, 23<sup>rd</sup> Edition, 2017. ดังรายละเอียดในตารางที่ 3-1

### • วิธีรักษาสภาพตัวอย่างสัตว์หน้าดิน

โดยนำตัวอย่างดินที่ผ่านตะแกรงร่อน (มาตรฐานเบอร์ 35) ใส่ในถุงซิปล็อค รักษาสภาพตัวอย่างด้วยสารละลายฟอร์มาลินร้อยละ 10 ปิดถุงซิปล็อคให้สนิท จากนั้นนำถุงตัวอย่างดินตะกอนใส่ถึงน้ำแข็ง ก่อนส่งตัวอย่างมาวิเคราะห์เพื่อแยกชนิดและปริมาณสัตว์หน้าดิน ตามวิธีมาตรฐานใน APHA AWWA and WEF “Standard Methods for the Examination of Water and Wastewater”, 23<sup>rd</sup> Edition, 2017. ดังรายละเอียดในตารางที่ 3-1

## (3) วิธีการตรวจวิเคราะห์และประเมินผลแพลงก์ตอน (Plankton) และสัตว์หน้าดิน (Benthos)

การวิเคราะห์ตัวอย่างแพลงก์ตอน และสัตว์หน้าดิน ใช้การจำแนกด้วยกล้องจุลทรรศน์ เพื่อจำแนกชนิด และตรวจนับปริมาณแพลงก์ตอนพืช และแพลงก์ตอนสัตว์โดยการวิเคราะห์แพลงก์ตอนพืชจะวิเคราะห์แบบ Natural Units Count อ้างอิงจาก Standard Methods for the Examination of Water and Wastewater (APHA, AWWA and WEF 23<sup>rd</sup> Edition, 2017) โดยจะรายงานเป็น หน่วยต่อลูกบาศก์เมตร (หมายถึง เซลล์ (Cell) ฟิลาเมนต์ (Filaments) หรือโคโลนี (Colony) ต่อลูกบาศก์เมตร) ส่วนแพลงก์ตอนสัตว์จะวิเคราะห์และรายงานเป็น ตัว (Individuals) ต่อลูกบาศก์เมตร

เมื่อทำการจำแนกชนิด ปริมาณแพลงก์ตอนและสัตว์หน้าดินในแต่ละจุดที่ทำการเก็บตัวอย่างแล้วจะนำจำนวนและชนิดของแพลงก์ตอน และสัตว์หน้าดินมาประเมินสภาพของแหล่งน้ำ โดยพิจารณาจากดัชนีความหลากหลายของแพลงก์ตอนที่พบซึ่งจะมีดัชนีที่ใช้ในการพิจารณาประกอบด้วย จำนวนชนิด (Sum of Species, S) ดัชนีความหลากหลายของชนิด (Diversity Index, H) และดัชนีความสม่ำเสมอ (Evenness Index, J) ตามวิธีของ Shannon-Weiner โดยมีรายละเอียด ดังนี้

- จำนวนชนิด (Sum of Species, S) เป็นดัชนีในการบอกความหลากหลายของจำนวนและชนิดของแพลงก์ตอนในแหล่งน้ำ โดยพิจารณาจากผลรวมของชนิดแพลงก์ตอนที่พบ
- ดัชนีความหลากหลายของแพลงก์ตอน (Diversity Index, H) ดัชนีที่มีค่าเปลี่ยนแปลงตามจำนวนชนิดที่พบ รวมทั้งปริมาณของแต่ละชนิด ซึ่งถ้าในแหล่งน้ำใดมีจำนวนชนิดที่พบสูงและมีปริมาณในแต่ละชนิดใกล้เคียงกันก็จะทำให้ค่าดัชนีความหลากหลายที่คำนวณได้มีค่าสูง โดยดัชนีความหลากหลายสามารถคำนวณได้จากสมการดังนี้

$$n$$

$$H = -\sum_{i=1}^n P_i \times \ln P_i$$

$$i=1$$

$n$  = จำนวนชนิดของสิ่งมีชีวิตที่พบทั้งหมดในประชากร

$H$  = ดัชนีความหลากหลายชนิด

$P_i$  = สัดส่วนของสิ่งมีชีวิตที่  $i$  ต่อจำนวนสิ่งมีชีวิตทั้งหมดของประชากร

สำหรับเกณฑ์ในการพิจารณาค่าดัชนีความหลากหลายนั้น อ้างอิงตามข้อเสนอแนะของ Shannon and Weaver ในปี 1963 และ Trivedi ในปี 1979

- ดัชนีความสม่ำเสมอของแปลงกักตอน (Evenness Index, J) เป็นค่าที่บอกถึงการแพร่กระจายของแปลงกักตอนในแต่ละจุดสำรวจ และครั้งที่สำรวจ ซึ่งถ้ามีค่าที่สูงใกล้ หรือเท่ากับ 1 แสดงว่าที่จุดสำรวจนั้นๆ ประกอบด้วยแปลงกักตอนชนิดต่าง ๆ ที่มีปริมาณใกล้เคียงกัน และมีการกระจายที่เหมือนกัน แสดงว่าจุดที่การสำรวจนั้นมีจำนวนสิ่งมีชีวิตที่ใกล้เคียงและมีการกระจายสม่ำเสมอสามารถคำนวณได้จากสมการ

$$J = \frac{H}{\ln n}$$

$J$  = ดัชนีความสม่ำเสมอ  
 $H$  = ดัชนีความหลากหลายชนิด

#### (4) การควบคุมคุณภาพในการเก็บตัวอย่าง และวิธีตรวจวิเคราะห์

การควบคุมคุณภาพในการเก็บตัวอย่างและวิธีตรวจวิเคราะห์ตัวอย่าง ได้ดำเนินการตามมาตรฐานการประกันและควบคุมคุณภาพ (Quality Assurance and Quality Control หรือ QA/QC) ของห้องปฏิบัติการ โดยมีรายละเอียดขั้นตอนการปฏิบัติงานดังต่อไปนี้

**ขั้นตอนที่ 1** เป็นการล้างภาชนะบรรจุ และอุปกรณ์ทุกชนิดที่ใช้ในการเก็บตัวอย่าง ซึ่งเป็นขั้นตอนแรกที่ห้องปฏิบัติการต้องดำเนินการ ก่อนทำการออกภาคสนาม

**ขั้นตอนที่ 2** เป็นการเตรียมภาชนะบรรจุตัวอย่าง โดยเจ้าหน้าที่เก็บตัวอย่างต้องเตรียมภาชนะบรรจุที่มีการติดฉลากบอกรายละเอียด ได้แก่ สถานีเก็บ วันที่เก็บ ชื่อผู้เก็บ ดัชนีที่วิเคราะห์ รหัสโครงการ ชนิดตัวอย่างและวิธีรักษาสภาพตัวอย่าง พร้อมทั้งตรวจสอบจำนวนภาชนะบรรจุต่อสถานีเก็บ และบันทึกลงในแบบบันทึกข้อมูลภาคสนาม (Log Sheet) ก่อนทำการเก็บตัวอย่าง

**ขั้นตอนที่ 3** เป็นการควบคุมการปนเปื้อนขณะดำเนินการเก็บตัวอย่าง โดยเจ้าหน้าที่เก็บตัวอย่างต้องสวมถุงมือชนิดไม่มีแรง เพื่อป้องกันการปนเปื้อนจากการหยิบจับภาชนะบรรจุ และอุปกรณ์ทุกชนิดที่ใช้ในการเก็บตัวอย่าง รวมถึงป้องกันการปนเปื้อนจากมือสู่ตัวอย่าง ซึ่งเจ้าหน้าที่ได้เปลี่ยนถุงมือทุกครั้งที่ทำกรเปลี่ยนสถานีเก็บตัวอย่าง

**ขั้นตอนที่ 4** เป็นการควบคุมด้านระบบเอกสารในภาคสนาม ได้แก่ การบันทึกข้อมูล วันเวลาที่เก็บ วิธีการเก็บ ผู้เก็บและสภาพภาชนะบรรจุตัวอย่างหลังเก็บลงในใบกำกับ (Chain of Custody) และสภาพตัวอย่างที่สังเกตพบ เช่น สีและกลิ่น เป็นต้น รวมถึงข้อมูลอื่น ๆ ที่ใช้ประกอบในการจัดทำรายงาน ลงในแบบบันทึกข้อมูลภาคสนาม (Log Sheet) ซึ่งต้องนำส่งห้องปฏิบัติการวิเคราะห์พร้อมกับตัวอย่าง

สำหรับการควบคุมคุณภาพในห้องปฏิบัติการวิเคราะห์สำหรับการวิเคราะห์ตัวอย่างนั้น ได้ดำเนินการตามระบบมาตรฐานของ Quality Control in the Laboratory สำหรับทุกดัชนี ทุกขั้นตอน

### 2) การติดตามตรวจสอบชนิดพืชน้ำ (Aquatic Flora)

#### (1) การสำรวจชนิด

ทำการเดินสำรวจชนิดและการแพร่ของพืชน้ำ โดยยึดจุดเก็บตัวอย่างเป็นจุดกึ่งกลาง หลังจากนั้น เดินสำรวจขึ้นไปทางต้นน้ำประมาณ 50 เมตร และเดินลงทางท้ายน้ำประมาณ 50 เมตร ทำการจดบันทึกชนิดของพันธุ์ไม้น้ำที่พบทั้งในกลุ่มประเภทใต้น้ำ (Submerged type) ประเภทลอยน้ำ (Floating type) ประเภทโผล่เหนือน้ำ (Emerged type) และประเภทชายน้ำ (Marginal type) ในกรณีที่ไม่สามารถบ่งบอกชนิดของพืชน้ำในภาคสนามได้ในการทำเก็บตัวอย่างพืชน้ำ ชับน้ำให้แห้ง และนำไปใส่ถุงซิปปิดสนิท รักษาสภาพตัวอย่างในถังเก็บตัวอย่างที่รักษาอุณหภูมิประมาณ 4 องศา

เซลเซียส และนำกลับเพื่อวิเคราะห์ชนิดในห้องปฏิบัติการต่อไป เมื่อทำการสำรวจด้านฝั่งหนึ่งของแหล่งน้ำเสร็จให้ทำการสำรวจอีกฝั่งของแหล่งน้ำให้ครบทั้งสองฝั่ง

## (2) การสำรวจความหนาแน่น

ในขณะที่ยืนทำการสำรวจชนิดและการแพร่กระจายของพืชน้ำ จะต้องมีการจดบันทึกความหนาแน่นของพืชน้ำแต่ละชนิดประกอบไปด้วย โดยการกำหนดความหนาแน่นจะประมาณจากสายตา และแบ่งออกเป็น 3 ความหนาแน่น คือ ความหนาแน่นต่ำ กำหนดเป็นเครื่องหมาย X ความหนาแน่นปานกลาง กำหนดเป็นเครื่องหมาย XX และความหนาแน่นมาก กำหนดเป็นเครื่องหมาย XXX หรืออาจกำหนดความหนาแน่นเป็นร้อยละของการครอบคลุม โดยกำหนดพื้นที่ที่ยืนสำรวจทั้งหมดเป็นร้อยละหนึ่ง และตรวจดูด้วยสายตา และประมาณว่าพืชน้ำแต่ละชนิด

## (3) วิเคราะห์ชนิดพืชน้ำ

การวิเคราะห์ชนิดของพืชน้ำจะวิเคราะห์ โดยการสำรวจในภาคสนาม และจำแนกพืชน้ำในระดับชนิด สกุล หรือครอบครัว จากเอกสารของ กรมประมง (2538) และสุชาติ (2530) โดยแสดงรายละเอียดดังตารางที่ 3-1

## 3) การติดตามตรวจสอบชนิดสัตว์น้ำ (ปลา)

### (1) การสำรวจชนิดและความหนาแน่น

ทำการสำรวจโดยใช้เครื่องมืออวนตักตัก (Beach Seine) ขนาดตาอวน 0.5 × 0.5 เซนติเมตร ขนาดความยาว 25 เมตร ความลึก 5 เมตร เก็บตัวอย่างปลาโดยการล้อมจับ จุดละ 2 ครั้ง และเก็บรักษาตัวอย่างที่ได้ด้วยสารละลายฟอร์มาลินเข้มข้นร้อยละ 10 จากนั้นนำกลับมายังวิเคราะห์ตัวอย่างในห้องปฏิบัติการ โดยวิเคราะห์ชนิด ความยาว และน้ำหนักของปลา และรายงานผลการวิเคราะห์เป็น ความหนาแน่น (density) ในหน่วย ตัว/ไร่ และความชุกชุม(abundance/standing crop) ในหน่วยกิโลกรัม/ไร่ โดยแสดงรายละเอียดวิธีการวิเคราะห์ ดังตารางที่ 3-1

ตารางที่ 3-1 แสดงลักษณะบรรจุ วิธีการสภาพตัวอย่าง และวิธีการตรวจวิเคราะห์นิเวศวิทยาทางน้ำ

ดัชนี	ลักษณะบรรจุ	การรักษาสภาพตัวอย่าง	วิธีการตรวจวิเคราะห์	ขีดจำกัดต่ำสุดของการวัด
	ประเภท			
1. แพลงก์ตอน	ขวดแก้ว	เติมสารฟอร์มาลดีไฮด์เข้มข้น 37% ปริมาตร 10 ml แช่เย็น <sup>1/</sup>	Microscopic Technique	-
2. สัตว์หน้าดิน	ถุงพลาสติก/ถุงซิปล็อค	เติมสารฟอร์มาลดีไฮด์เข้มข้น 37% ให้ทั่วตัวอย่าง แช่เย็น <sup>1/</sup>	Microscopic Technique	-
3. พืชน้ำ	-	-	สำรวจในภาคสนาม	-
4. สัตว์น้ำ	ถุงพลาสติก/ถุงซิปล็อค	เติมสารฟอร์มาลดีไฮด์เข้มข้น 10% ให้ทั่วตัวอย่าง แช่เย็น <sup>1/</sup>	สำรวจในภาคสนามและวิเคราะห์ในห้องปฏิบัติการ	-

หมายเหตุ : <sup>1/</sup> แช่เย็นที่อุณหภูมิ > 0 °C, ≤ 6 °C ด้วยน้ำแข็งธรรมชาติหรือน้ำแข็งแห้ง ตามแต่สภาพท้องถิ่นที่สามารถจัดหาได้

ที่มา : Standard Methods for the Examination of Water and Wastewater”, 23<sup>rd</sup> Edition, 2017 ของ APHA, AWWA และ WEF

### 3.2.10 วิธีการติดตามตรวจสอบระดับเสียงในสถานประกอบการ

ดำเนินการติดตามตรวจสอบระดับเสียงเฉลี่ย 8 ชั่วโมง ( $L_{Aeq} 8 \text{ hours}$ ) โดยใช้มาตรฐานระดับเสียงชนิด Integrated Sound Level Meter มาตรฐานระดับเสียง Class 2 ที่ได้มาตรฐานสากล IEC 61672 มีความเที่ยงตรงสูง และมีค่าความคลาดเคลื่อนของการติดตามตรวจสอบอยู่ในช่วง  $\pm 0.5 \text{ dB(A)}$  ขณะติดตามตรวจสอบมี Wind Screen ติดที่หัว Microphone เพื่อป้องกันและกักบังลมที่เป็นปัจจัยให้เกิดความผิดพลาด โดยติดตั้งมาตรฐานระดับเสียงบนขาตั้งให้ไมโครโฟนอยู่สูงจากพื้น 1.2–

1.5 เมตรและห่างจากสิ่งกีดขวางอื่นใดที่มีคุณสมบัติในการสะท้อนเสียงอย่างน้อย 1.0 เมตร สำหรับเสียงที่เข้ามายังมาตรฐานระดับเสียงจะผ่านวงจรรขยายและผ่านตัวกรองเสียงที่วงจรรถ่วงน้ำหนักที่ A และ C หรือ F ตามลักษณะของเสียงที่เกิดขึ้นก่อนการติดตามตรวจสอบจะทำการสอบเทียบและตรวจสอบความถูกต้องด้วยเครื่อง Sound Level Calibrator ที่ระดับเสียงมาตรฐาน 94.0 dB ความถี่ 1,000 Hz ที่วงจรรถ่วงน้ำหนัก C และปรับไปที่วงจรรถ่วงน้ำหนัก A ก่อนทำการติดตามตรวจสอบระดับเสียงเฉลี่ย 8 ชั่วโมง ( $L_{Aeq, 8 \text{ hours}}$ ) เพื่อตรวจสอบระดับความดังของเสียงในพื้นที่ปฏิบัติงาน

### 3.2.11 วิธีการติดตามตรวจสอบคุณภาพอากาศในสถานประกอบการ

ดำเนินการติดตามตรวจสอบคุณภาพอากาศที่ระดับความสูง 1.2-1.5 เมตรจากพื้น โดยใช้ Personal Sampling Pump ซึ่งมีการปรับเทียบอัตราการไหลโดย Primary Flow Calibrator ด้วยเครื่อง Dry Cal จากนั้นจึงเริ่มชักตัวอย่างตามรายดัดดังนี้

#### 1) ฝุ่นทุกขนาด (Total Dust)

ชักตัวอย่างอากาศด้วยอัตราการไหล 1.0 ลิตรต่อนาทีเป็นเวลา 8 ชั่วโมงผ่านกระดาศกรองชนิด Polyvinyl Chloride (PVC) ซึ่งผ่านการควบคุมความชื้นใน Desiccators อย่างน้อย 2 ชั่วโมง นำกระดาศกรองที่ผ่านการควบคุมความชื้นมาชั่งเพื่อหาปริมาณฝุ่นเฉลี่ยในเวลาปฏิบัติงานด้วยวิธี Pre and Post Weight Difference และคำนวณโดยวิธี Time-Weighted Average (TWA) ตามมาตรฐาน OSHA และ ACGIH โดยใช้เครื่อง Micro Balance XP 6. ตามวิธีมาตรฐาน NIOSH Method 0500 (Gravimetric Low Volume)

#### 2) ฝุ่นทุกขนาดที่สามารถเข้าถึงและสะสมในถุงลมปอดได้ (Respirable Dust)

ชักตัวอย่างอากาศด้วยอัตราการไหล 1.7 ลิตรต่อนาที เป็นเวลา 8 ชั่วโมง ผ่านกระดาศกรองชนิด Polyvinyl Chloride (PVC) ซึ่งผ่านการควบคุมความชื้นใน Desiccator เป็นเวลาอย่างน้อย 2 ชั่วโมง และชั่งน้ำหนัก โดยมีอุปกรณ์คัดแยกขนาดฝุ่น cyclone ก่อนการติดตามตรวจสอบ นำกระดาศกรองที่เก็บตัวอย่างฝุ่นมาควบคุมความชื้นและชั่งน้ำหนักอีกครั้งหนึ่งเพื่อคำนวณหาปริมาณฝุ่นในบรรยากาศเฉลี่ยใน 8 ชั่วโมง ด้วยวิธี Pre and Post Weight Difference โดยใช้เครื่อง Micro Balance XP 6. ตามวิธีมาตรฐาน NIOSH Method 0600 (Gravimetric Low Volume)

### 3.2.12 วิธีการติดตามตรวจสอบความร้อนในสถานประกอบการ

ดำเนินการติดตามตรวจสอบความร้อนด้วยเครื่องวัดระดับความร้อนที่สามารถอ่านและคำนวณค่าอุณหภูมิเวตบอล์บโกลบ (WBGT) ได้โดยตรงตามมาตรฐานสากล ISO 7243 หรือเทียบเท่าดำเนินการติดตั้งอุปกรณ์ในตำแหน่งสูงจากพื้นระดับหน้าอก และทำการปรับเทียบความถูกต้องของเครื่องมือก่อนใช้งานทุกครั้ง คำนวณหาอุณหภูมิเวตบอล์บโกลบ (WBGT) ตามวิธีการที่กำหนดในกฎกระทรวง จากนั้นหาค่าระดับความร้อนจากค่าเฉลี่ยอุณหภูมิเวตบอล์บโกลบ (WBGT) ที่คำนวณได้ในช่วงเวลาทำงาน 2 ชั่วโมงที่ร้อนที่สุดได้จากสูตร

$$WBGT = 0.7 (NWB) + 0.3 (GT) \text{ (กรณีวัดในอาคารหรือนอกอาคารที่ไม่มีแดด)}$$

$$WBGT = 0.7 (NWB) + 0.2 (GT) + 0.1 (DB) \text{ (กรณีวัดนอกอาคารและมีแดด)}$$

เมื่อ  $NWB =$  อุณหภูมิกระเปาะเปียกตามธรรมชาติ (องศาเซลเซียส)

$$DB = \text{อุณหภูมิกระเปาะแห้ง (องศาเซลเซียส)}$$

$$GT = \text{อุณหภูมิแบล็คโกลบ (องศาเซลเซียส)}$$

นำค่าที่วัดได้มาคำนวณค่า  $WBGT_{(เฉลี่ย)}$  ด้วยสมการ

$$WBGT_{(เฉลี่ย)} = (WBGT_1 \times t_1) + (WBGT_2 \times t_2) + (WBGT_3 \times t_3) + \dots + (WBGT_n \times t_n)$$

		$t_1 + t_2 + t_3 + \dots + t_n$
เมื่อ	WBGT <sub>1</sub>	= ค่าดัชนี WBGT ณ จุดทำงานที่ 1
	t <sub>1</sub>	= ระยะเวลาที่สัมผัสความร้อน ณ จุดทำงานที่ 1
	WBGT <sub>2</sub>	= ค่าดัชนี WBGT ณ จุดทำงานที่ 2
	t <sub>2</sub>	= ระยะเวลาที่สัมผัสความร้อน ณ จุดทำงานที่ 2
	WBGT <sub>n</sub>	= ค่าดัชนี WBGT ณ จุดทำงานที่ n
	t <sub>n</sub>	= ระยะเวลาที่สัมผัสความร้อน ณ จุดทำงานที่ n

### 3.3 ผลการติดตามตรวจสอบคุณภาพสิ่งแวดล้อม

#### 3.3.1 ผลการติดตามตรวจสอบคุณภาพอากาศในบรรยากาศโดยทั่วไป

การติดตามตรวจสอบคุณภาพอากาศในบรรยากาศโดยทั่วไป บริษัท รวมเกษตรกรอุตสาหกรรม จำกัด (มิตรภูเขียว) ระหว่างวันที่ 20-27 กันยายน พ.ศ. 2568 จำนวน 3 จุด ได้แก่ 1) บริเวณบ้านโคกสะอาด 2) บริเวณบ้านแซงวัวชน และ 3) บริเวณพื้นที่โครงการ สรุปได้ดังตารางที่ 3-2 ถึงตารางที่ 3-10 และรูปที่ 3-1 โดยมีรายละเอียดดังนี้

- ปริมาณฝุ่นละอองรวมเฉลี่ย 24 ชั่วโมง และฝุ่นละอองขนาดเล็กไม่เกิน 10 ไมครอนเฉลี่ย 24 ชั่วโมง พบว่ามีค่าอยู่ในมาตรฐานตามประกาศคณะกรรมการสิ่งแวดล้อมแห่งชาติ ฉบับที่ 24 (พ.ศ. 2547) เรื่อง กำหนดมาตรฐานคุณภาพอากาศในบรรยากาศโดยทั่วไป ประกาศในราชกิจจานุเบกษา ฉบับประกาศทั่วไป เล่ม 121 ตอนพิเศษ 104 ง วันที่ 22 กันยายน พ.ศ. 2547
- ปริมาณก๊าซไนโตรเจนไดออกไซด์ เฉลี่ย 1 ชั่วโมง พบว่า มีค่าอยู่ในมาตรฐานตามประกาศคณะกรรมการสิ่งแวดล้อมแห่งชาติ ฉบับที่ 33 (พ.ศ. 2552) เรื่อง กำหนดมาตรฐานค่าก๊าซไนโตรเจนไดออกไซด์ในบรรยากาศโดยทั่วไป ประกาศในราชกิจจานุเบกษา เล่ม 126 ตอนพิเศษ 114 ง วันที่ 14 สิงหาคม พ.ศ. 2552
- ปริมาณก๊าซซัลเฟอร์ไดออกไซด์ เฉลี่ย 1 ชั่วโมง พบว่า มีค่าอยู่ในมาตรฐานตามประกาศคณะกรรมการสิ่งแวดล้อมแห่งชาติ ฉบับที่ 21 (พ.ศ. 2544) เรื่อง กำหนดมาตรฐานค่าก๊าซซัลเฟอร์ไดออกไซด์ในบรรยากาศโดยทั่วไป ในเวลา 1 ชั่วโมง ประกาศในราชกิจจานุเบกษา เล่ม 118 ตอนพิเศษ 39 ง วันที่ 30 เมษายน พ.ศ. 2544
- ปริมาณก๊าซซัลเฟอร์ไดออกไซด์ เฉลี่ย 24 ชั่วโมง พบว่า มีค่าอยู่ในมาตรฐานตามประกาศคณะกรรมการสิ่งแวดล้อมแห่งชาติ ฉบับที่ 24 (พ.ศ. 2547) เรื่อง กำหนดมาตรฐานคุณภาพอากาศในบรรยากาศโดยทั่วไป ประกาศในราชกิจจานุเบกษา ฉบับประกาศทั่วไป เล่ม 121 ตอนพิเศษ 104 ง วันที่ 22 กันยายน พ.ศ. 2547

### ตารางที่ 3-2 ผลการติดตามตรวจสอบปริมาณฝุ่นละอองรวม (TSP) และฝุ่นละอองขนาดเล็ก 10 ไมครอน (PM<sub>10</sub>) ในบรรยากาศโดยทั่วไป บริเวณบ้านโคกสะอาด

โครงการ : โรงงานผลิตน้ำตาลทราย ของบริษัท : รวมเกษตรกรอุตสาหกรรม จำกัด (มิตรภูเขียว)

จัดทำรายงานโดย : บริษัท ยูไนเต็ด แอนนาลิสต์ แอนด์ เอ็นจิเนียริง คอนซัลแตนท์ จำกัด

ช่วงเวลาการตรวจสอบระหว่างเดือน : กรกฎาคม ถึง ธันวาคม พ.ศ. 2568

ตำแหน่งพิกัดของสถานีตรวจสอบ : บ้านโคกสะอาด

เลขที่สถานีตรวจสอบ (Station No.) : 1

จุดติดตามตรวจสอบ	วันที่ติดตาม ตรวจสอบ	ผลการติดตามตรวจสอบ <sup>1/</sup>	
		ฝุ่นละอองรวม เฉลี่ย 24 ชั่วโมง (TSP)	ฝุ่นละอองขนาดเล็ก 10 ไมครอน เฉลี่ย 24 ชั่วโมง (PM <sub>10</sub> )
บ้านโคกสะอาด	20-21 ก.ย. 68	0.029	0.018
	21-22 ก.ย. 68	0.031	0.021
	22-23 ก.ย. 68	0.035	0.021
	26-24 ก.ย. 68	0.025	0.014
	24-25 ก.ย. 68	0.028	0.012
	25-26 ก.ย. 68	0.034	0.018
	26-27 ก.ย. 68	0.023	0.012
มาตรฐาน		≤0.33 <sup>2/</sup>	≤0.12 <sup>2/</sup>
หน่วย		มิลลิกรัมต่อลูกบาศก์เมตร	

หมายเหตุ: <sup>1/</sup> คำนวณเทียบสภาวะมาตรฐานที่อุณหภูมิ 25 องศาเซลเซียส และความดัน 1 บรรยากาศ

<sup>2/</sup> ประกาศคณะกรรมการสิ่งแวดล้อมแห่งชาติ ฉบับที่ 24 (พ.ศ. 2547) เรื่อง กำหนดมาตรฐานคุณภาพอากาศในบรรยากาศโดยทั่วไป  
ประกาศในราชกิจจานุเบกษา ฉบับประกาศทั่วไป เล่ม 121 ตอนพิเศษ 104 ง วันที่ 22 กันยายน พ.ศ. 2547

ผู้ติดตามตรวจสอบ : นายอุทัย แก้วรามุข

ผู้วิเคราะห์ : นางสาวเจตจิรินทร์ ทำสะอาด

ผู้ตรวจสอบ/ผู้ควบคุม : นางสาวบุษกร เลิศภานุมาศ

บริษัทผู้ตรวจวิเคราะห์ : บริษัท ยูไนเต็ด แอนนาลิสต์ แอนด์ เอ็นจิเนียริง คอนซัลแตนท์ จำกัด

เบอร์โทรศัพท์ : 0 2763 2828



### ตารางที่ 3-3 ผลการติดตามตรวจสอบปริมาณฝุ่นละอองรวม (TSP) และฝุ่นละอองขนาดเล็กไม่เกิน 10 ไมครอน (PM<sub>10</sub>) ในบรรยากาศโดยทั่วไป บริเวณบ้านแซงวังวน

โครงการ : โรงงานผลิตน้ำตาลทราย ของบริษัท : รวมเกษตรกรอุตสาหกรรม จำกัด (มิตรภูเขียว)

จัดทำรายงานโดย : บริษัท ยูไนเต็ด แอนนาลิสต์ แอนด์ เอ็นจิเนียริง คอนซัลแตนท์ จำกัด

ช่วงเวลาการตรวจสอบระหว่างเดือน : กรกฎาคม ถึง ธันวาคม พ.ศ. 2568

ตำแหน่งพิกัดของสถานีตรวจสอบ : บ้านแซงวังวน

เลขที่สถานีตรวจสอบ (Station No.) : 2

จุดติดตามตรวจสอบ	วันที่ติดตามตรวจสอบ	ผลการติดตามตรวจสอบ <sup>1/</sup>	
		ฝุ่นละอองรวมเฉลี่ย 24 ชั่วโมง (TSP)	ฝุ่นละอองขนาดเล็กไม่เกิน 10 ไมครอนเฉลี่ย 24 ชั่วโมง (PM <sub>10</sub> )
บ้านแซงวังวน	20-21 ก.ย. 68	0.025	0.013
	21-22 ก.ย. 68	0.028	0.013
	22-23 ก.ย. 68	0.028	0.015
	26-24 ก.ย. 68	0.024	0.012
	24-25 ก.ย. 68	0.028	0.013
	25-26 ก.ย. 68	0.023	0.011
	26-27 ก.ย. 68	0.023	0.011
มาตรฐาน		≤0.33 <sup>2/</sup>	≤0.12 <sup>2/</sup>
หน่วย		มิลลิกรัมต่อลูกบาศก์เมตร	

หมายเหตุ: <sup>1/</sup> คำนวณเทียบสภาวะมาตรฐานที่อุณหภูมิ 25 องศาเซลเซียส และความดัน 1 บรรยากาศ

<sup>2/</sup> ประกาศคณะกรรมการสิ่งแวดล้อมแห่งชาติ ฉบับที่ 24 (พ.ศ. 2547) เรื่อง กำหนดมาตรฐานคุณภาพอากาศในบรรยากาศโดยทั่วไป ประกาศในราชกิจจานุเบกษา ฉบับประกาศทั่วไป เล่ม 121 ตอนพิเศษ 104 ง วันที่ 22 กันยายน พ.ศ. 2547

ผู้ติดตามตรวจสอบ : นายอุทัย แก้วรามุข

ผู้วิเคราะห์ : นางสาวเจตจิรินทร์ ทำสะอาด

ผู้ตรวจสอบ/ผู้ควบคุม : นางสาวบุษกร เลิศภาณุมาศ

บริษัทผู้ตรวจวิเคราะห์ : บริษัท ยูไนเต็ด แอนนาลิสต์ แอนด์ เอ็นจิเนียริง คอนซัลแตนท์ จำกัด

เบอร์โทรศัพท์ : 0 2763 2828

### ตารางที่ 3-4 ผลการติดตามตรวจสอบปริมาณฝุ่นละอองรวม (TSP) และฝุ่นละอองขนาดเล็กไม่เกิน 10 ไมครอน (PM<sub>10</sub>) ในบรรยากาศโดยทั่วไป บริเวณพื้นที่โครงการ

โครงการ : โรงงานผลิตน้ำตาลทราย ของบริษัท : รวมเกษตรกรอุตสาหกรรม จำกัด (มีตรึงเขียว)

จัดทำรายงานโดย : บริษัท ยูไนเต็ด แอนนาลิสต์ แอนด์ เอ็นจิเนียริง คอนซัลแตนท์ จำกัด

ช่วงเวลาการตรวจสอบระหว่างเดือน : กรกฎาคม ถึง ธันวาคม พ.ศ. 2568

ตำแหน่งพักของสถานีตรวจสอบ : พื้นที่โครงการ

เลขที่สถานีตรวจสอบ (Station No.) : 3

จุดติดตามตรวจสอบ	วันที่ติดตาม ตรวจสอบ	ผลการติดตามตรวจสอบ <sup>1/</sup>	
		ฝุ่นละอองรวม เฉลี่ย 24 ชั่วโมง (TSP)	ฝุ่นละอองขนาดเล็กไม่เกิน 10 ไมครอน เฉลี่ย 24 ชั่วโมง (PM <sub>10</sub> )
พื้นที่โครงการ	20-21 ก.ย. 68	0.038	0.021
	21-22 ก.ย. 68	0.031	0.021
	22-23 ก.ย. 68	0.035	0.019
	26-24 ก.ย. 68	0.048	0.025
	24-25 ก.ย. 68	0.034	0.021
	25-26 ก.ย. 68	0.030	0.015
	26-27 ก.ย. 68	0.046	0.020
มาตรฐาน		≤0.33 <sup>2/</sup>	≤0.12 <sup>2/</sup>
หน่วย		มิลลิกรัมต่อลูกบาศก์เมตร	

หมายเหตุ: <sup>1/</sup> คำนวณเทียบสภาวะมาตรฐานที่อุณหภูมิ 25 องศาเซลเซียส และความดัน 1 บรรยากาศ

<sup>2/</sup> ประกาศคณะกรรมการสิ่งแวดล้อมแห่งชาติ ฉบับที่ 24 (พ.ศ. 2547) เรื่อง กำหนดมาตรฐานคุณภาพอากาศในบรรยากาศโดยทั่วไป  
ประกาศในราชกิจจานุเบกษา ฉบับประกาศทั่วไป เล่ม 121 ตอนพิเศษ 104 ง วันที่ 22 กันยายน พ.ศ. 2547

ผู้ติดตามตรวจสอบ : นายอุทัย แก้วรามุข

ผู้วิเคราะห์ : นางสาวเจตจิรินทร์ ทำสะอาด

ผู้ตรวจสอบ/ผู้ควบคุม : นางสาวบุษกร เลิศภานุมาศ

บริษัทผู้ตรวจวิเคราะห์ : บริษัท ยูไนเต็ด แอนนาลิสต์ แอนด์ เอ็นจิเนียริง คอนซัลแตนท์ จำกัด

เบอร์โทรศัพท์ : 0 2763 2828

ตารางที่ 3-5 ผลการติดตามตรวจสอบปริมาณก๊าซไนโตรเจนไดออกไซด์ (NO<sub>2</sub>) ในบรรยากาศโดยทั่วไป  
เฉลี่ย 1 ชั่วโมง บริเวณบ้านโคกสะอาด

โครงการ : โรงงานผลิตน้ำตาลทราย      ของบริษัท : รวมเกษตรกรอุตสาหกรรม จำกัด (มิตรภูเขียว)

จัดทำรายงานโดย : บริษัท ยูโนเต็ด แอนนาลิสต์ แอนด์ เอ็นจิเนียริง คอนซัลแตนท์ จำกัด

ช่วงเวลาการตรวจสอบระหว่างเดือน : กรกฎาคม ถึง ธันวาคม พ.ศ. 2568

ตำแหน่งพิกัดของสถานีตรวจสอบ : บ้านโคกสะอาด

เลขที่สถานีตรวจสอบ (Station No.) : 1

เวลา	ผลการติดตามตรวจสอบ						
	บริเวณบ้านโคกสะอาด						
	20-21 ก.ย. 68	21-22 ก.ย. 68	22-23 ก.ย. 68	23-24 ก.ย. 68	24-25 ก.ย. 68	25-26 ก.ย. 68	26-27 ก.ย. 68
07:00-08:00 น.	0.0231	0.0244	0.0216	0.0262	0.0280	0.0293	0.0218
08:00-09:00 น.	0.0212	0.0227	0.0181	0.0245	0.0238	0.0263	0.0190
09:00-10:00 น.	0.0178	0.0178	0.0153	0.0195	0.0170	0.0207	0.0145
10:00-11:00 น.	0.0166	0.0171	0.0138	0.0170	0.0154	0.0174	0.0145
11:00-12:00 น.	0.0160	0.0156	0.0140	0.0149	0.0145	0.0147	0.0164
12:00-13:00 น.	0.0167	0.0149	0.0144	0.0158	0.0164	0.0136	0.0172
13:00-14:00 น.	0.0196	0.0161	0.0159	0.0181	0.0180	0.0145	0.0200
14:00-15:00 น.	0.0225	0.0162	0.0167	0.0197	0.0217	0.0176	0.0207
15:00-16:00 น.	0.0252	0.0191	0.0188	0.0206	0.0228	0.0211	0.0241
16:00-17:00 น.	0.0258	0.0201	0.0193	0.0212	0.0249	0.0224	0.0250
17:00-18:00 น.	0.0258	0.0213	0.0192	0.0213	0.0255	0.0221	0.0265
18:00-19:00 น.	0.0255	0.0217	0.0193	0.0231	0.0279	0.0210	0.0263
19:00-20:00 น.	0.0242	0.0230	0.0209	0.0243	0.0285	0.0214	0.0244
20:00-21:00 น.	0.0225	0.0226	0.0224	0.0251	0.0285	0.0223	0.0228
21:00-22:00 น.	0.0207	0.0203	0.0230	0.0243	0.0281	0.0227	0.0205
22:00-23:00 น.	0.0192	0.0165	0.0248	0.0234	0.0285	0.0228	0.0196
23:00-00:00 น.	0.0180	0.0160	0.0252	0.0229	0.0283	0.0215	0.0172
00:00-01:00 น.	0.0167	0.0149	0.0279	0.0239	0.0274	0.0210	0.0156
01:00-02:00 น.	0.0155	0.0157	0.0279	0.0244	0.0266	0.0197	0.0160
02:00-03:00 น.	0.0153	0.0149	0.0297	0.0251	0.0282	0.0196	0.0159
03:00-04:00 น.	0.0159	0.0147	0.0271	0.0241	0.0292	0.0190	0.0155
04:00-05:00 น.	0.0187	0.0170	0.0263	0.0234	0.0276	0.0220	0.0174
05:00-06:00 น.	0.0221	0.0208	0.0255	0.0255	0.0274	0.0230	0.0186
06:00-07:00 น.	0.0264	0.0238	0.0275	0.0289	0.0292	0.0259	0.0238
ค่าต่ำสุด	0.0153	0.0147	0.0138	0.0149	0.0145	0.0136	0.0145
ค่าสูงสุด	0.0264	0.0244	0.0297	0.0289	0.0292	0.0293	0.0265
มาตรฐาน <sup>1/</sup>	≤0.17						
หน่วย	ส่วนในล้านส่วน (ppm)						

หมายเหตุ: <sup>1/</sup> ประกาศคณะกรรมการสิ่งแวดล้อมแห่งชาติ ฉบับที่ 33 (พ.ศ. 2552) เรื่อง กำหนดมาตรฐานค่าก๊าซไนโตรเจนไดออกไซด์ในบรรยากาศโดยทั่วไป  
ประกาศในราชกิจจานุเบกษา เล่ม 126 ตอนพิเศษ 114 ง วันที่ 14 สิงหาคม พ.ศ. 2552

ผู้ติดตามตรวจสอบ : นายอุทัย แก้วรามมุข

ผู้ตรวจสอบ/ผู้ควบคุม : นายศิลา บรรจงใจรักษ์

บริษัทผู้ตรวจวิเคราะห์ : บริษัท ยูโนเต็ด แอนนาลิสต์ แอนด์ เอ็นจิเนียริง คอนซัลแตนท์ จำกัด

เบอร์โทรศัพท์ : 0 2763 2828

### ตารางที่ 3-6 ผลการติดตามตรวจสอบปริมาณก๊าซไนโตรเจนไดออกไซด์ (NO<sub>2</sub>) ในบรรยากาศโดยทั่วไป

#### เฉลี่ย 1 ชั่วโมง บริเวณบ้านแซงวัวชน

โครงการ : โรงงานผลิตน้ำตาลทราย ของบริษัท : รวมเกษตรกรอุตสาหกรรม จำกัด (มิตรภูเขียว)

จัดทำรายงานโดย : บริษัท ยูโนเต็ด แอนนาลิสต์ แอนด์ เอ็นจิเนียริง คอนซัลแตนท์ จำกัด

ช่วงเวลาการตรวจสอบระหว่างเดือน : กรกฎาคม ถึง ธันวาคม พ.ศ. 2568

ตำแหน่งที่เกิดของสถานีตรวจสอบ : บ้านแซงวัวชน

เลขที่สถานีตรวจสอบ (Station No.) : 2

เวลา	ผลการติดตามตรวจสอบ						
	บริเวณบ้านแซงวัวชน						
	20-21 ก.ย. 68	21-22 ก.ย. 68	22-23 ก.ย. 68	23-24 ก.ย. 68	24-25 ก.ย. 68	25-26 ก.ย. 68	26-27 ก.ย. 68
07:00-08:00 น.	0.0253	0.0260	0.0272	0.0252	0.0267	0.0246	0.0234
08:00-09:00 น.	0.0231	0.0221	0.0252	0.0229	0.0248	0.0216	0.0206
09:00-10:00 น.	0.0169	0.0165	0.0189	0.0188	0.0194	0.0175	0.0161
10:00-11:00 น.	0.0148	0.0133	0.0162	0.0161	0.0177	0.0153	0.0133
11:00-12:00 น.	0.0142	0.0123	0.0150	0.0143	0.0158	0.0138	0.0133
12:00-13:00 น.	0.0142	0.0135	0.0157	0.0136	0.0159	0.0136	0.0133
13:00-14:00 น.	0.0154	0.0148	0.0177	0.0150	0.0169	0.0153	0.0146
14:00-15:00 น.	0.0179	0.0173	0.0183	0.0162	0.0186	0.0170	0.0164
15:00-16:00 น.	0.0229	0.0199	0.0224	0.0194	0.0209	0.0200	0.0219
16:00-17:00 น.	0.0258	0.0219	0.0251	0.0221	0.0224	0.0217	0.0239
17:00-18:00 น.	0.0260	0.0231	0.0274	0.0229	0.0218	0.0241	0.0264
18:00-19:00 น.	0.0265	0.0224	0.0279	0.0226	0.0231	0.0249	0.0250
19:00-20:00 น.	0.0267	0.0221	0.0275	0.0215	0.0240	0.0260	0.0258
20:00-21:00 น.	0.0272	0.0190	0.0257	0.0227	0.0259	0.0249	0.0280
21:00-22:00 น.	0.0238	0.0182	0.0245	0.0221	0.0244	0.0248	0.0285
22:00-23:00 น.	0.0214	0.0172	0.0239	0.0220	0.0223	0.0235	0.0281
23:00-00:00 น.	0.0188	0.0172	0.0224	0.0206	0.0204	0.0223	0.0260
00:00-01:00 น.	0.0190	0.0169	0.0199	0.0199	0.0195	0.0209	0.0241
01:00-02:00 น.	0.0190	0.0171	0.0190	0.0196	0.0186	0.0200	0.0235
02:00-03:00 น.	0.0202	0.0172	0.0185	0.0190	0.0177	0.0197	0.0220
03:00-04:00 น.	0.0216	0.0172	0.0192	0.0201	0.0172	0.0196	0.0206
04:00-05:00 น.	0.0234	0.0196	0.0220	0.0217	0.0200	0.0225	0.0210
05:00-06:00 น.	0.0259	0.0231	0.0250	0.0249	0.0242	0.0235	0.0212
06:00-07:00 น.	0.0274	0.0282	0.0275	0.0279	0.0271	0.0257	0.0231
ค่าต่ำสุด	0.0142	0.0123	0.0150	0.0136	0.0158	0.0136	0.0133
ค่าสูงสุด	0.0274	0.0282	0.0279	0.0279	0.0271	0.0260	0.0285
มาตรฐาน <sup>1/</sup>	≤0.17						
หน่วย	ส่วนในล้านส่วน (ppm)						

หมายเหตุ: <sup>1/</sup> ประกาศคณะกรรมการสิ่งแวดล้อมแห่งชาติ ฉบับที่ 33 (พ.ศ. 2552) เรื่อง กำหนดมาตรฐานค่าก๊าซไนโตรเจนไดออกไซด์ในบรรยากาศโดยทั่วไป  
ประกาศในราชกิจจานุเบกษา เล่ม 126 ตอนพิเศษ 114ง วันที่ 14 สิงหาคม พ.ศ. 2552

ผู้ติดตามตรวจสอบ : นายอุทัย แก้วรามุข

ผู้ตรวจสอบ/ผู้ควบคุม : นายศิวา บรรจงใจรักษ์

บริษัทผู้ตรวจวิเคราะห์ : บริษัท ยูโนเต็ด แอนนาลิสต์ แอนด์ เอ็นจิเนียริง คอนซัลแตนท์ จำกัด

เบอร์โทรศัพท์ : 0 2763 2828

ตารางที่ 3-7 ผลการติดตามตรวจสอบปริมาณก๊าซไนโตรเจนไดออกไซด์ (NO<sub>2</sub>) ในบรรยากาศโดยทั่วไป  
เฉลี่ย 1 ชั่วโมง บริเวณพื้นที่โครงการ

โครงการ : โรงงานผลิตน้ำตาลทราย      ของบริษัท : รวมเกษตรกรอุตสาหกรรม จำกัด (มิตรภูเขียว)

จัดทำรายงานโดย : บริษัท ยูโนเต็ด แอนนาลิสต์ แอนด์ เอ็นจิเนียริง คอนซัลแตนท์ จำกัด

ช่วงเวลาการตรวจสอบระหว่างเดือน : กรกฎาคม ถึง ธันวาคม พ.ศ. 2568

ตำแหน่งพิกัดของสถานีตรวจสอบ : พื้นที่โครงการ

เลขที่สถานีตรวจสอบ (Station No.) : 3

เวลา	ผลการติดตามตรวจสอบ						
	บริเวณพื้นที่โครงการ						
	20-21 ก.ย. 68	21-22 ก.ย. 68	22-23 ก.ย. 68	23-24 ก.ย. 68	24-25 ก.ย. 68	25-26 ก.ย. 68	26-27 ก.ย. 68
07:00-08:00 น.	0.0286	0.0312	0.0290	0.0255	0.0267	0.0214	0.0289
08:00-09:00 น.	0.0261	0.0265	0.0262	0.0208	0.0226	0.0243	0.0255
09:00-10:00 น.	0.0221	0.0207	0.0186	0.0157	0.0173	0.0265	0.0213
10:00-11:00 น.	0.0190	0.0166	0.0161	0.0141	0.0155	0.0279	0.0181
11:00-12:00 น.	0.0177	0.0154	0.0142	0.0138	0.0146	0.0278	0.0153
12:00-13:00 น.	0.0175	0.0160	0.0143	0.0151	0.0144	0.0273	0.0133
13:00-14:00 น.	0.0186	0.0183	0.0154	0.0185	0.0154	0.0270	0.0136
14:00-15:00 น.	0.0196	0.0212	0.0171	0.0213	0.0166	0.0260	0.0157
15:00-16:00 น.	0.0241	0.0229	0.0209	0.0240	0.0209	0.0269	0.0214
16:00-17:00 น.	0.0275	0.0248	0.0237	0.0248	0.0224	0.0274	0.0232
17:00-18:00 น.	0.0291	0.0252	0.0249	0.0261	0.0248	0.0268	0.0240
18:00-19:00 น.	0.0289	0.0266	0.0264	0.0256	0.0244	0.0252	0.0245
19:00-20:00 น.	0.0301	0.0262	0.0265	0.0267	0.0251	0.0244	0.0268
20:00-21:00 น.	0.0303	0.0245	0.0264	0.0265	0.0252	0.0252	0.0265
21:00-22:00 น.	0.0282	0.0221	0.0262	0.0267	0.0256	0.0266	0.0249
22:00-23:00 น.	0.0254	0.0204	0.0270	0.0258	0.0253	0.0278	0.0231
23:00-00:00 น.	0.0240	0.0182	0.0281	0.0249	0.0245	0.0236	0.0232
00:00-01:00 น.	0.0220	0.0163	0.0288	0.0253	0.0263	0.0222	0.0229
01:00-02:00 น.	0.0210	0.0154	0.0276	0.0248	0.0227	0.0206	0.0229
02:00-03:00 น.	0.0201	0.0163	0.0284	0.0247	0.0176	0.0202	0.0224
03:00-04:00 น.	0.0212	0.0182	0.0262	0.0238	0.0154	0.0211	0.0212
04:00-05:00 น.	0.0224	0.0198	0.0269	0.0263	0.0147	0.0259	0.0245
05:00-06:00 น.	0.0274	0.0234	0.0275	0.0285	0.0165	0.0299	0.0264
06:00-07:00 น.	0.0312	0.0289	0.0290	0.0305	0.0191	0.0322	0.0323
ค่าต่ำสุด	0.0175	0.0154	0.0142	0.0138	0.0144	0.0202	0.0133
ค่าสูงสุด	0.0312	0.0312	0.0290	0.0305	0.0267	0.0322	0.0323
มาตรฐาน <sup>1/</sup>	≤0.17						
หน่วย	ส่วนในล้านส่วน (ppm)						

หมายเหตุ: <sup>1/</sup> ประกาศคณะกรรมการสิ่งแวดล้อมแห่งชาติ ฉบับที่ 33 (พ.ศ. 2552) เรื่อง กำหนดมาตรฐานค่าก๊าซไนโตรเจนไดออกไซด์ในบรรยากาศโดยทั่วไป  
ประกาศในราชกิจจานุเบกษา เล่ม 126 ตอนพิเศษ 114ง วันที่ 14 สิงหาคม พ.ศ. 2552

ผู้ติดตามตรวจสอบ : นายอุทัย แก้วรากรมุข  
ผู้ตรวจสอบ/ผู้ควบคุม : นายศิวา บรรจงใจรักษ์  
บริษัทผู้ตรวจวิเคราะห์ : บริษัท ยูโนเต็ด แอนนาลิสต์ แอนด์ เอ็นจิเนียริง คอนซัลแตนท์ จำกัด  
เบอร์โทรศัพท์ : 0 2763 2828

ตารางที่ 3-8 ผลการติดตามตรวจสอบปริมาณก๊าซซัลเฟอร์ไดออกไซด์ (SO<sub>2</sub>) ในบรรยากาศโดยทั่วไป  
บริเวณบ้านโคกสะอาด

โครงการ : โรงงานผลิตน้ำตาลทราย ของบริษัท : รวมเกษตรกรอุตสาหกรรม จำกัด (มีตรภูเขียว)

จัดทำรายงานโดย : บริษัท ยูไนเต็ด แอนนาลิสต์ แอนด์ เอ็นจิเนียริง คอนซัลแตนท์ จำกัด

ช่วงเวลาการตรวจสอบระหว่างเดือน : กรกฎาคม ถึง ธันวาคม พ.ศ. 2568

ตำแหน่งที่เกิดของสถานีตรวจสอบ : บ้านโคกสะอาด

เลขที่สถานีตรวจสอบ (Station No.) : 1

เวลา	ผลการติดตามตรวจสอบ						
	บริเวณบ้านโคกสะอาด						
	20-21 ก.ย. 68	21-22 ก.ย. 68	22-23 ก.ย. 68	23-24 ก.ย. 68	24-25 ก.ย. 68	25-26 ก.ย. 68	26-27 ก.ย. 68
07:00-08:00 น.	0.0025	0.0025	0.0026	0.0026	0.0027	0.0025	0.0032
08:00-09:00 น.	0.0021	0.0020	0.0025	0.0023	0.0021	0.0024	0.0029
09:00-10:00 น.	0.0016	0.0019	0.0024	0.0020	0.0018	0.0025	0.0025
10:00-11:00 น.	0.0017	0.0018	0.0023	0.0019	0.0016	0.0027	0.0026
11:00-12:00 น.	0.0019	0.0017	0.0023	0.0020	0.0018	0.0026	0.0025
12:00-13:00 น.	0.0022	0.0021	0.0026	0.0019	0.0022	0.0027	0.0026
13:00-14:00 น.	0.0022	0.0025	0.0027	0.0021	0.0024	0.0026	0.0027
14:00-15:00 น.	0.0024	0.0031	0.0034	0.0022	0.0027	0.0029	0.0028
15:00-16:00 น.	0.0025	0.0033	0.0036	0.0026	0.0028	0.0032	0.0032
16:00-17:00 น.	0.0029	0.0035	0.0031	0.0028	0.0030	0.0034	0.0031
17:00-18:00 น.	0.0031	0.0030	0.0032	0.0029	0.0031	0.0037	0.0032
18:00-19:00 น.	0.0034	0.0030	0.0033	0.0027	0.0032	0.0038	0.0031
19:00-20:00 น.	0.0035	0.0031	0.0035	0.0026	0.0030	0.0039	0.0030
20:00-21:00 น.	0.0038	0.0030	0.0036	0.0026	0.0028	0.0035	0.0028
21:00-22:00 น.	0.0038	0.0032	0.0034	0.0023	0.0029	0.0031	0.0024
22:00-23:00 น.	0.0038	0.0039	0.0031	0.0021	0.0034	0.0029	0.0020
23:00-00:00 น.	0.0037	0.0038	0.0036	0.0022	0.0035	0.0028	0.0022
00:00-01:00 น.	0.0034	0.0038	0.0035	0.0021	0.0036	0.0030	0.0020
01:00-02:00 น.	0.0033	0.0037	0.0033	0.0023	0.0033	0.0030	0.0023
02:00-03:00 น.	0.0034	0.0038	0.0034	0.0025	0.0036	0.0031	0.0023
03:00-04:00 น.	0.0035	0.0035	0.0035	0.0031	0.0035	0.0032	0.0025
04:00-05:00 น.	0.0034	0.0032	0.0034	0.0032	0.0033	0.0033	0.0026
05:00-06:00 น.	0.0032	0.0028	0.0030	0.0034	0.0030	0.0036	0.0028
06:00-07:00 น.	0.0029	0.0027	0.0027	0.0029	0.0027	0.0033	0.0029
ค่าต่ำสุด	0.0016	0.0017	0.0023	0.0019	0.0016	0.0024	0.0020
ค่าสูงสุด	0.0038	0.0039	0.0036	0.0034	0.0036	0.0039	0.0032
ค่าเฉลี่ย 24 ชั่วโมง	0.0029	0.0030	0.0031	0.0025	0.0028	0.0031	0.0027
มาตรฐาน <sup>1/</sup>	≤0.30						
มาตรฐาน <sup>2/</sup>	≤0.12						
หน่วย	ส่วนในล้านส่วน (ppm)						

หมายเหตุ: <sup>1/</sup> ประกาศคณะกรรมการสิ่งแวดล้อมแห่งชาติ ฉบับที่ 21 (พ.ศ. 2544) เรื่อง กำหนดมาตรฐานค่าก๊าซซัลเฟอร์ไดออกไซด์ในบรรยากาศโดยทั่วไปใน  
เวลา 1 ชั่วโมงประกาศในราชกิจจานุเบกษา เล่ม 118 ตอนพิเศษ 39 ง วันที่ 30 เมษายน พ.ศ. 2544

<sup>2/</sup> ประกาศคณะกรรมการสิ่งแวดล้อมแห่งชาติ ฉบับที่ 24 (พ.ศ. 2547) เรื่อง กำหนดมาตรฐานคุณภาพอากาศในบรรยากาศโดยทั่วไป ประกาศในราช  
กิจจานุเบกษา ฉบับประกาศทั่วไป เล่ม 121 ตอนพิเศษ 104 ง วันที่ 22 กันยายน พ.ศ. 2547

ผู้ติดตามตรวจสอบ : นายอุทัย แก้วรากมูข

ผู้ตรวจสอบ/ผู้ควบคุม : นายศิลา บรรจงใจรักษ์

บริษัทผู้ตรวจวิเคราะห์ : บริษัท ยูไนเต็ด แอนนาลิสต์ แอนด์ เอ็นจิเนียริง คอนซัลแตนท์ จำกัด

เบอร์โทรศัพท์ : 0 2763 2828

ตารางที่ 3-9 ผลการติดตามตรวจสอบปริมาณก๊าซซัลเฟอร์ไดออกไซด์ (SO<sub>2</sub>) ในบรรยากาศโดยทั่วไป  
บริเวณบ้านแซงวัวชน

โครงการ : โรงงานผลิตน้ำตาลทราย      ของบริษัท : รวมเกษตรกรอุตสาหกรรม จำกัด (มีตรรกะเขียว)

จัดทำรายงานโดย : บริษัท ยูไนเต็ด แอนนาลิสต์ แอนด์ เอ็นจิเนียริง คอนซัลแตนท์ จำกัด

ช่วงเวลาการตรวจสอบระหว่างเดือน : กรกฎาคม ถึง ธันวาคม พ.ศ. 2568

ตำแหน่งพิกัดของสถานีตรวจสอบ : บ้านแซงวัวชน

เลขที่สถานีตรวจสอบ (Station No.) : 2

เวลา	ผลการติดตามตรวจสอบ						
	บริเวณบ้านแซงวัวชน						
	20-21 ก.ย. 68	21-22 ก.ย. 68	22-23 ก.ย. 68	23-24 ก.ย. 68	24-25 ก.ย. 68	25-26 ก.ย. 68	26-27 ก.ย. 68
07:00-08:00 น.	0.0021	0.0028	0.0019	0.0020	0.0026	0.0022	0.0020
08:00-09:00 น.	0.0018	0.0025	0.0018	0.0019	0.0025	0.0019	0.0017
09:00-10:00 น.	0.0017	0.0024	0.0016	0.0018	0.0023	0.0018	0.0014
10:00-11:00 น.	0.0018	0.0025	0.0018	0.0019	0.0025	0.0017	0.0016
11:00-12:00 น.	0.0020	0.0024	0.0015	0.0018	0.0022	0.0016	0.0019
12:00-13:00 น.	0.0021	0.0025	0.0016	0.0020	0.0025	0.0019	0.0022
13:00-14:00 น.	0.0024	0.0027	0.0020	0.0022	0.0026	0.0021	0.0025
14:00-15:00 น.	0.0026	0.0026	0.0022	0.0024	0.0030	0.0025	0.0026
15:00-16:00 น.	0.0029	0.0028	0.0026	0.0027	0.0031	0.0028	0.0027
16:00-17:00 น.	0.0029	0.0027	0.0028	0.0028	0.0029	0.0027	0.0030
17:00-18:00 น.	0.0032	0.0026	0.0029	0.0030	0.0026	0.0028	0.0033
18:00-19:00 น.	0.0030	0.0025	0.0027	0.0027	0.0024	0.0026	0.0034
19:00-20:00 น.	0.0032	0.0020	0.0028	0.0026	0.0022	0.0024	0.0032
20:00-21:00 น.	0.0029	0.0021	0.0027	0.0022	0.0022	0.0019	0.0029
21:00-22:00 น.	0.0029	0.0020	0.0026	0.0020	0.0020	0.0015	0.0029
22:00-23:00 น.	0.0028	0.0022	0.0025	0.0018	0.0019	0.0013	0.0030
23:00-00:00 น.	0.0028	0.0019	0.0025	0.0017	0.0020	0.0012	0.0034
00:00-01:00 น.	0.0026	0.0018	0.0027	0.0018	0.0021	0.0011	0.0032
01:00-02:00 น.	0.0025	0.0019	0.0029	0.0019	0.0023	0.0013	0.0029
02:00-03:00 น.	0.0027	0.0022	0.0030	0.0021	0.0022	0.0015	0.0028
03:00-04:00 น.	0.0029	0.0026	0.0031	0.0026	0.0025	0.0019	0.0029
04:00-05:00 น.	0.0030	0.0029	0.0028	0.0029	0.0026	0.0023	0.0030
05:00-06:00 น.	0.0029	0.0027	0.0026	0.0032	0.0028	0.0025	0.0028
06:00-07:00 น.	0.0032	0.0023	0.0022	0.0030	0.0024	0.0025	0.0027
ค่าต่ำสุด	0.0017	0.0018	0.0015	0.0017	0.0019	0.0011	0.0014
ค่าสูงสุด	0.0032	0.0029	0.0031	0.0032	0.0031	0.0028	0.0034
ค่าเฉลี่ย 24 ชั่วโมง	0.0026	0.0024	0.0024	0.0023	0.0024	0.0020	0.0027
มาตรฐาน <sup>1/</sup>	≤0.30						
มาตรฐาน <sup>2/</sup>	≤0.12						
หน่วย	ส่วนในล้านส่วน (ppm)						

หมายเหตุ: <sup>1/</sup> ประกาศคณะกรรมการสิ่งแวดล้อมแห่งชาติ ฉบับที่ 21 (พ.ศ. 2544) เรื่อง กำหนดมาตรฐานค่าก๊าซซัลเฟอร์ไดออกไซด์ในบรรยากาศโดยทั่วไปใน  
เวลา 1 ชั่วโมงประกาศในราชกิจจานุเบกษา เล่ม 118 ตอนพิเศษ 39 ง วันที่ 30 เมษายน พ.ศ. 2544

<sup>2/</sup> ประกาศคณะกรรมการสิ่งแวดล้อมแห่งชาติ ฉบับที่ 24 (พ.ศ. 2547) เรื่อง กำหนดมาตรฐานคุณภาพอากาศในบรรยากาศโดยทั่วไป ประกาศในราช  
กิจจานุเบกษา ฉบับประกาศทั่วไป เล่ม 121 ตอนพิเศษ 104 ง วันที่ 22 กันยายน พ.ศ. 2547

ผู้ติดตามตรวจสอบ : นายอุทัย แก้วรากมูข

ผู้ตรวจสอบ/ผู้ควบคุม : นายศิลา บรรจงใจรักษ์

บริษัทผู้ตรวจวิเคราะห์ : บริษัท ยูไนเต็ด แอนนาลิสต์ แอนด์ เอ็นจิเนียริง คอนซัลแตนท์ จำกัด

เบอร์โทรศัพท์ : 0 2763 2828

ตารางที่ 3-10 ผลการติดตามตรวจสอบปริมาณก๊าซซัลเฟอร์ไดออกไซด์ (SO<sub>2</sub>) ในบรรยากาศโดยทั่วไป  
บริเวณพื้นที่โครงการ

โครงการ : โรงงานผลิตน้ำตาลทราย      ของบริษัท : รวมเกษตรกรอุตสาหกรรม จำกัด (มิตргуเขียว)

จัดทำรายงานโดย : บริษัท ยูไนเต็ด แอนนาลิสต์ แอนด์ เอ็นจิเนียริง คอนซัลแตนท์ จำกัด

ช่วงเวลาการตรวจสอบระหว่างเดือน : กรกฎาคม ถึง ธันวาคม พ.ศ. 2568

ตำแหน่งพิกัดของสถานีตรวจสอบ : พื้นที่โครงการ

เลขที่สถานีตรวจสอบ (Station No.) : 3

เวลา	ผลการติดตามตรวจสอบ						
	บริเวณพื้นที่โครงการ						
	20-21 ก.ย. 68	21-22 ก.ย. 68	22-23 ก.ย. 68	23-24 ก.ย. 68	24-25 ก.ย. 68	25-26 ก.ย. 68	26-27 ก.ย. 68
07:00-08:00 น.	0.0021	0.0022	0.0023	0.0027	0.0026	0.0025	0.0027
08:00-09:00 น.	0.0016	0.0019	0.0019	0.0026	0.0023	0.0019	0.0022
09:00-10:00 น.	0.0015	0.0015	0.0016	0.0025	0.0023	0.0016	0.0019
10:00-11:00 น.	0.0016	0.0016	0.0014	0.0025	0.0024	0.0017	0.0018
11:00-12:00 น.	0.0017	0.0017	0.0013	0.0024	0.0026	0.0016	0.0017
12:00-13:00 น.	0.0020	0.0020	0.0015	0.0025	0.0028	0.0017	0.0022
13:00-14:00 น.	0.0023	0.0023	0.0019	0.0023	0.0030	0.0021	0.0028
14:00-15:00 น.	0.0027	0.0026	0.0022	0.0024	0.0029	0.0024	0.0037
15:00-16:00 น.	0.0031	0.0027	0.0027	0.0028	0.0030	0.0028	0.0040
16:00-17:00 น.	0.0032	0.0029	0.0029	0.0031	0.0033	0.0030	0.0038
17:00-18:00 น.	0.0031	0.0030	0.0031	0.0032	0.0036	0.0034	0.0033
18:00-19:00 น.	0.0030	0.0031	0.0030	0.0033	0.0037	0.0033	0.0029
19:00-20:00 น.	0.0029	0.0029	0.0036	0.0034	0.0038	0.0035	0.0024
20:00-21:00 น.	0.0028	0.0027	0.0038	0.0032	0.0042	0.0037	0.0022
21:00-22:00 น.	0.0025	0.0028	0.0041	0.0030	0.0041	0.0033	0.0021
22:00-23:00 น.	0.0024	0.0031	0.0037	0.0027	0.0042	0.0036	0.0020
23:00-00:00 น.	0.0020	0.0030	0.0038	0.0026	0.0039	0.0039	0.0019
00:00-01:00 น.	0.0018	0.0029	0.0035	0.0025	0.0037	0.0042	0.0017
01:00-02:00 น.	0.0017	0.0027	0.0032	0.0029	0.0036	0.0039	0.0019
02:00-03:00 น.	0.0022	0.0031	0.0029	0.0026	0.0032	0.0037	0.0021
03:00-04:00 น.	0.0027	0.0034	0.0031	0.0029	0.0033	0.0036	0.0022
04:00-05:00 น.	0.0033	0.0033	0.0036	0.0030	0.0029	0.0035	0.0023
05:00-06:00 น.	0.0032	0.0030	0.0034	0.0032	0.0031	0.0034	0.0024
06:00-07:00 น.	0.0029	0.0026	0.0032	0.0028	0.0030	0.0029	0.0026
ค่าต่ำสุด	0.0015	0.0015	0.0013	0.0023	0.0023	0.0016	0.0017
ค่าสูงสุด	0.0033	0.0034	0.0041	0.0034	0.0042	0.0042	0.0040
ค่าเฉลี่ย 24 ชั่วโมง	0.0024	0.0026	0.0028	0.0028	0.0032	0.0030	0.0025
มาตรฐาน <sup>1/</sup>	≤0.30						
มาตรฐาน <sup>2/</sup>	≤0.12						
หน่วย	ส่วนในล้านส่วน (ppm)						

หมายเหตุ: <sup>1/</sup> ประกาศคณะกรรมการสิ่งแวดล้อมแห่งชาติ ฉบับที่ 21 (พ.ศ. 2544) เรื่อง กำหนดมาตรฐานค่าก๊าซซัลเฟอร์ไดออกไซด์ในบรรยากาศโดยทั่วไปใน  
เวลา 1 ชั่วโมงประกาศในราชกิจจานุเบกษา เล่ม 118 ตอนพิเศษ 39 ง วันที่ 30 เมษายน พ.ศ. 2544  
<sup>2/</sup> ประกาศคณะกรรมการสิ่งแวดล้อมแห่งชาติ ฉบับที่ 24 (พ.ศ. 2547) เรื่อง กำหนดมาตรฐานคุณภาพอากาศในบรรยากาศโดยทั่วไป ประกาศในราช  
กิจจานุเบกษา ฉบับประกาศทั่วไป เล่ม 121 ตอนพิเศษ 104 ง วันที่ 22 กันยายน พ.ศ. 2547

ผู้ติดตามตรวจสอบ : นายอุทัย แก้วราชมุข

ผู้ตรวจสอบ/ผู้ควบคุม : นายศิลา บรรจงใจรักษ์

บริษัทผู้ตรวจวิเคราะห์ : บริษัท ยูไนเต็ด แอนนาลิสต์ แอนด์ เอ็นจิเนียริง คอนซัลแตนท์ จำกัด

เบอร์โทรศัพท์ : 0 2763 2828





(1) บริเวณบ้านโคกสะอาด



(2) บริเวณบ้านแซงวัวขน



(3) บริเวณพื้นที่โครงการ

### รูปที่ 3-1 จุดติดตามตรวจสอบคุณภาพอากาศในบรรยากาศโดยทั่วไป

### 3.3.2 ผลการติดตามตรวจสอบความเร็วและทิศทางการไหล

การติดตามตรวจสอบความเร็วและทิศทางการไหล บริษัท รวมเกษตรกรอุตสาหกรรม จำกัด (มิตรภูเขียว) ระหว่างวันที่ 20-27 กันยายน พ.ศ. 2568 จำนวน 1 จุด ได้แก่ 1) บริเวณพื้นที่โครงการ พบว่า ความเร็วเฉลี่ยมีค่าระหว่าง 0.7-3.6 เมตรต่อวินาที และทิศทางการไหลส่วนใหญ่เป็นลงจากทิศตะวันตกเฉียงใต้ (SW) สรุปได้ดังตารางที่ 3-11

**โครงการ :** โรงงานผลิตน้ำตาลทราย **ของบริษัท :** รวมเกษตรกรรุดสาหกรรม จำกัด (มิตรภูเขียว)

ช่วงเวลาการตรวจสอบระหว่างเดือน : กรกฎาคม ถึง ธันวาคม พ.ศ. 2568

ตำแหน่งพิกัดของสถานีตรวจสอบ : พื้นที่โครงการ

ผู้ติดตามตรวจสอบ : นายอุทัย แก้วรากมข ผู้ตรวจสอบ/ผู้ควบคุม : นายศิลา บรรจงใจรักษ์ บริษัทผู้ตรวจวิเคราะห์ : บริษัท ยูไนเต็ด แอนนาไลส์ แอนด์ เอ็นจิเนียริง คอนซัลแตนท์ จำกัด เบอร์โทรศัพท์ : 0 2763 2828

### 3.3.3 ผลการติดตามตรวจสอบคุณภาพกลิ่นในบรรยากาศ

การติดตามตรวจสอบคุณภาพกลิ่นในบรรยากาศ บริษัท รวมเกษตรกรอุตสาหกรรม จำกัด (มิตรภูเขียว) ปีละ 1 ครั้ง ซึ่งในปี พ.ศ. 2568 ดำเนินการระหว่างวันที่ 7-8 มกราคม พ.ศ. 2568 จำนวน 1 จุด คือ บริเวณที่ห่างจากรั้วโรงงาน 1 เมตร ในตำแหน่งใต้ทิศทางลมที่พัดผ่านโรงงาน พบว่า ปริมาณไฮโดรเจนซัลไฟด์มีค่าอยู่ในมาตรฐาน เมื่อเทียบกับข้อกำหนด Arizona Ambient Air Quality Guidelines (AAA-QGs), 1999 (พ.ศ. 2542) สรุปได้ดังตารางที่ 3-12 และรูปที่ 3-2

#### ตารางที่ 3-12 ผลการติดตามตรวจสอบคุณภาพของกลิ่นไฮโดรเจนซัลไฟด์

โครงการ : โครงการโรงงานผลิตน้ำตาลทราย ของบริษัท : รวมเกษตรกรอุตสาหกรรม จำกัด (มิตรภูเขียว)

จัดทำรายงานโดย : บริษัท ยูโนเด็ค แอนนาลิสต์ แอนด์ เอ็นจิเนียริง คอนซัลแตนท์ จำกัด

ช่วงเวลาการตรวจสอบระหว่างเดือน : มกราคม ถึง ธันวาคม พ.ศ. 2568

ตำแหน่งพิกัดของสถานีตรวจสอบ : บริเวณที่ห่างจากรั้วโรงงาน 1 เมตร

ดัชนี	หน่วย	ผลการติดตามตรวจสอบ	มาตรฐาน <sup>1/</sup>
- ไฮโดรเจนซัลไฟด์	µg/m <sup>3</sup>	0.0108	≤110
สภาพตัวอย่าง		สมบูรณ์	-

หมายเหตุ: <sup>1/</sup> เทียบเคียง Arizona Ambient Air Quality Guidelines (AAA-QGs), 1999 (พ.ศ. 2542) (24 ชั่วโมง)

ผู้ติดตามตรวจสอบ : นายกิตติ สีอาจ

ผู้ตรวจสอบ/ผู้ควบคุม : นายศิลา บรรจงใจรักษ์

บริษัทผู้ตรวจวิเคราะห์ : บริษัท ยูโนเด็ค แอนนาลิสต์ แอนด์ เอ็นจิเนียริง คอนซัลแตนท์ จำกัด

เบอร์โทรศัพท์ : 0 2763 2828



บริเวณที่ห่างจากรั้วโรงงาน 1 เมตร (ใต้ทิศทางลมที่พัดผ่านโรงงาน)

#### รูปที่ 3-2 จุดติดตามตรวจสอบคุณภาพของกลิ่นในบรรยากาศ

### 3.3.4 ผลการติดตามตรวจสอบคุณภาพน้ำผิวดิน

การติดตามตรวจสอบคุณภาพน้ำผิวดิน บริษัท รวมเกษตรกรอุตสาหกรรม จำกัด (มิตรภูเขียว) เมื่อวันที่ 12 สิงหาคม พ.ศ. 2568 จำนวน 3 จุด ได้แก่ 1) ลำน้ำเชิญบริเวณเหนือจุดผันน้ำของโครงการ ประมาณ 500 เมตร 2) ลำน้ำเชิญบริเวณจุดผันน้ำของโครงการ และ 3) ลำน้ำเชิญบริเวณท้ายจุดผันน้ำของโครงการ ประมาณ 500 เมตร พบว่า ดัชนีคุณภาพน้ำผิวดินมีค่าอยู่ในมาตรฐานตามประกาศคณะกรรมการสิ่งแวดล้อมแห่งชาติ ฉบับที่ 8 (พ.ศ. 2537) ออกตามความในพระราชบัญญัติส่งเสริมและรักษาคุณภาพสิ่งแวดล้อมแห่งชาติ พ.ศ. 2535 เรื่อง กำหนดมาตรฐานคุณภาพน้ำในแหล่งน้ำผิวดิน ประกาศในราชกิจจานุเบกษา เล่ม 111 ตอนที่ 16 ง วันที่ 24 กุมภาพันธ์ พ.ศ. 2537 โดยสรุปได้ดังตารางที่ 3-13 ถึงตารางที่ 3-15 และรูปที่ 3-3

### ตารางที่ 3-13 ผลการติดตามตรวจสอบคุณภาพน้ำผิวดิน ลำน้ำเชิญบริเวณเหนือจุดผันน้ำของโครงการ ประมาณ 500 เมตร

โครงการ : โครงการโรงงานผลิตน้ำตาลทราย ของบริษัท : รวมเกษตรกรอุตสาหกรรม จำกัด (มิตรภูเขียว)

จัดทำรายงานโดย : บริษัท ยูไนเต็ด แอนนาลิสต์ แอนด์ เอ็นจิเนียริง คอนซัลแตนท์ จำกัด

ช่วงเวลาการตรวจสอบระหว่างเดือน : กรกฎาคม ถึง ธันวาคม พ.ศ. 2568

ตำแหน่งตรวจสอบ : ลำน้ำเชิญบริเวณเหนือจุดผันน้ำของโครงการ ประมาณ 500 เมตร

ดัชนี	หน่วย	ผลการติดตาม ตรวจสอบ	มาตรฐาน <sup>1/</sup>		ขีดจำกัด ต่ำสุดของ การวัด	ค่าต่ำสุดที่ สามารถวัดได้
		12 ส.ค. 68	(1)	(2)		
1. ความเป็นกรดและด่าง (pH)	-	7.8 (30.0°C)	5.0-9.0	5.0-9.0	-	-
2. อุณหภูมิ (Temperature)	°C	30.0	๘'	๘'	-	-
3. ออกซิเจนละลาย (DO)	mg/l	5.2	≥4.0	≥2.0	0.5	-
4. บีโอดี (BOD)	mg/l	<1.0	≤2.0	≤4.0	-	1.0
5. แอมโมเนีย ในหน่วยไนโตรเจน (Ammonia-Nitrogen)	mg/l	ตรวจไม่พบ	≤0.5	≤0.5	0.20	0.50
6. ไนเตรท ในหน่วยไนโตรเจน (Nitrate-Nitrogen)	mg/l	<0.10	≤5.0	≤5.0	0.02	0.10
7. ฟอสเฟต (Phosphate)	mg/l	<0.15	-	-	0.03	0.15
สภาพตัวอย่าง สี/ลักษณะของน้ำ สีของตะกอน		เหลือง/ใส น้ำตาล	-	-	-	-

หมายเหตุ: <sup>1/</sup> ประกาศคณะกรรมการสิ่งแวดล้อมแห่งชาติ ฉบับที่ 8 (พ.ศ. 2537) ออกตามความในพระราชบัญญัติส่งเสริมและรักษาคุณภาพสิ่งแวดล้อม  
แห่งชาติ พ.ศ. 2535 เรื่อง กำหนดมาตรฐานคุณภาพน้ำในแหล่งน้ำผิวดิน ประกาศในราชกิจจานุเบกษา เล่ม 111 ตอนที่ 16 ง วันที่ 24  
กุมภาพันธ์ พ.ศ. 2537

(1) ประเภทที่ 3 แหล่งน้ำที่รับน้ำทั้งจากกิจกรรมบางประเภท และสามารถเป็นประโยชน์เพื่อการอุปโภคและบริโภคโดยไม่ต้องผ่านการฆ่าเชื้อ  
โรคตามปกติ และผ่านกระบวนการปรับปรุงคุณภาพน้ำทั่วไปก่อน และการเกษตร

(2) ประเภทที่ 4 แหล่งน้ำที่รับน้ำทั้งจากกิจกรรมบางประเภท และสามารถเป็นประโยชน์เพื่อการอุปโภคและบริโภคโดยไม่ต้องผ่าน  
การฆ่าเชื้อโรคตามปกติ และผ่านกระบวนการปรับปรุงคุณภาพน้ำเป็นพิเศษก่อน และการอุตสาหกรรม

๘' ไม่สูงกว่าอุณหภูมิตามธรรมชาติเกิน 3 องศาเซลเซียส

ตรวจไม่พบ : ผลการตรวจวัดมีค่าต่ำกว่าขีดจำกัดต่ำสุดของการวัด

ผู้ติดตามตรวจสอบ : นายสมชาติ อุทุมรัตน์

ผู้วิเคราะห์ : นางสาวณภาพร ชื่นนุกข์

ผู้ตรวจสอบ/ผู้ควบคุม : นางปิยะพัชร สุทธรณีสว่างซ์

บริษัทผู้ตรวจวิเคราะห์ : บริษัท ยูไนเต็ด แอนนาลิสต์ แอนด์ เอ็นจิเนียริง คอนซัลแตนท์ จำกัด

เบอร์โทรศัพท์ : 0 2763 2828



### ตารางที่ 3-14 ผลการติดตามตรวจสอบคุณภาพน้ำผิวดิน ลำน้ำเชิญบริเวณจุดผิวน้ำของโครงการ

โครงการ : โครงการโรงงานผลิตน้ำตาลทราย ของบริษัท : รวมเกษตรกรอุตสาหกรรม จำกัด (มิตรภูเขียว)

จัดทำรายงานโดย : บริษัท ยูไนเต็ด แอนาไลซิส แอนด์ เอ็นจิเนียริง คอนซัลแตนท์ จำกัด

ช่วงเวลาการตรวจสอบระหว่างเดือน : กรกฎาคม ถึง ธันวาคม พ.ศ. 2568

ตำแหน่งตรวจสอบ : ลำน้ำเชิญบริเวณจุดผิวน้ำของโครงการ

ดัชนี	หน่วย	ผลการติดตาม ตรวจสอบ	มาตรฐาน <sup>1/</sup>		ขีดจำกัด ต่ำสุดของ การวัด	ค่าต่ำสุดที่ สามารถวัดได้
		12 ส.ค. 68	(1)	(2)		
1. ความเป็นกรดและด่าง (pH)	-	7.8 (30.5°C)	5.0-9.0	5.0-9.0	-	-
2. อุณหภูมิ (Temperature)	°C	30.5	๘'	๘'	-	-
3. ออกซิเจนละลาย (DO)	mg/l	4.9	≥4.0	≥2.0	0.5	-
4. บีโอดี (BOD)	mg/l	<1.0	≤2.0	≤4.0	-	1.0
5. แอมโมเนีย ในหน่วยไนโตรเจน (Ammonia-Nitrogen)	mg/l	ตรวจไม่พบ	≤0.5	≤0.5	0.20	0.50
6. ไนเตรท ในหน่วยไนโตรเจน (Nitrate-Nitrogen)	mg/l	<0.10	≤5.0	≤5.0	0.02	0.10
7. ฟอสเฟต (Phosphate)	mg/l	<0.15	-	-	0.03	0.15
สภาพตัวอย่าง สี/ลักษณะของน้ำ สีของตะกอน		เหลือง/ใส น้ำตาล	-	-	-	-

หมายเหตุ: <sup>1/</sup> ประกาศคณะกรรมการสิ่งแวดล้อมแห่งชาติ ฉบับที่ 8 (พ.ศ. 2537) ออกตามความในพระราชบัญญัติส่งเสริมและรักษาคุณภาพสิ่งแวดล้อมแห่งชาติ พ.ศ. 2535 เรื่อง กำหนดมาตรฐานคุณภาพน้ำในแหล่งน้ำผิวดิน ประกาศในราชกิจจานุเบกษา เล่ม 111 ตอนที่ 16 ง วันที่ 24 กุมภาพันธ์ พ.ศ. 2537

(1) ประเภทที่ 3 แหล่งน้ำที่รับน้ำทั้งจากกิจกรรมบางประเภท และสามารถเป็นประโยชน์เพื่อการอุปโภคและบริโภคโดยไม่ต้องผ่านการฆ่าเชื้อโรคตามปกติ และผ่านกระบวนการปรับปรุงคุณภาพน้ำทั่วไปก่อน และการเกษตร

(2) ประเภทที่ 4 แหล่งน้ำที่รับน้ำทั้งจากกิจกรรมบางประเภท และสามารถเป็นประโยชน์เพื่อการอุปโภคและบริโภคโดยไม่ต้องผ่านการฆ่าเชื้อโรคตามปกติ และผ่านกระบวนการปรับปรุงคุณภาพน้ำเป็นพิเศษก่อน และการอุตสาหกรรม

๘' ไม่สูงกว่าอุณหภูมิตามธรรมชาติเกิน 3 องศาเซลเซียส

ตรวจไม่พบ : ผลการตรวจวัดมีค่าต่ำกว่าขีดจำกัดต่ำสุดของการวัด

ผู้ติดตามตรวจสอบ : นายสมชาติ อุทุมรัตน์

ผู้วิเคราะห์ : นางสาวนภาพร ชื่นนุกขัม

ผู้ตรวจสอบ/ผู้ควบคุม : นางปิยะพัชร สุทธรณีสว่างษ์

บริษัทผู้ตรวจวิเคราะห์ : บริษัท ยูไนเต็ด แอนาไลซิส แอนด์ เอ็นจิเนียริง คอนซัลแตนท์ จำกัด

เบอร์โทรศัพท์ : 0 2763 2828

**ตารางที่ 3-15 ผลการติดตามตรวจสอบคุณภาพน้ำผิวดิน ลำน้ำเชิญบริเวณท้ายจุดผันน้ำของโครงการ  
ประมาณ 500 เมตร**

**โครงการ :** โครงการโรงงานผลิตน้ำตาลทราย **ของบริษัท :** รวมเกษตรกรอุตสาหกรรม จำกัด (มิตรภูเขียว)

**จัดทำรายงานโดย :** บริษัท ยูไนเต็ด แอนนาลิสต์ แอนด์ เอ็นจิเนียริง คอนซัลแตนท์ จำกัด

**ช่วงเวลาการตรวจสอบระหว่างเดือน :** กรกฎาคม ถึง ธันวาคม พ.ศ. 2568

**ตำแหน่งตรวจสอบ :** ลำน้ำเชิญบริเวณท้ายจุดผันน้ำของโครงการ ประมาณ 500 เมตร

ดัชนี	หน่วย	ผลการติดตาม ตรวจสอบ	มาตรฐาน <sup>1/</sup>		ขีดจำกัด ต่ำสุดของ การวัด	ค่าต่ำสุดที่ สามารถวัดได้
		12 ส.ค. 68	(1)	(2)		
1. ความเป็นกรดและด่าง (pH)	-	7.7 (30.1°C)	5.0-9.0	5.0-9.0	-	-
2. อุณหภูมิ (Temperature)	°C	30.1	๘'	๘'	-	-
3. ออกซิเจนละลาย (DO)	mg/l	4.9	≥4.0	≥2.0	0.5	-
4. บีโอดี (BOD)	mg/l	<1.0	≤2.0	≤4.0	-	1.0
5. แอมโมเนีย ในหน่วยไนโตรเจน (Ammonia-Nitrogen)	mg/l	ตรวจไม่พบ	≤0.5	≤0.5	0.20	0.50
6. ไนเตรท ในหน่วยไนโตรเจน (Nitrate-Nitrogen)	mg/l	<0.10	≤5.0	≤5.0	0.02	0.10
7. ฟอสเฟต (Phosphate)	mg/l	<0.15	-	-	0.03	0.15
สภาพตัวอย่าง สี/ลักษณะของน้ำ สีของตะกอน		เหลือง/ใส น้ำตาล	-	-	-	-

**หมายเหตุ:** <sup>1/</sup> ประกาศคณะกรรมการสิ่งแวดล้อมแห่งชาติ ฉบับที่ 8 (พ.ศ. 2537) ออกตามความในพระราชบัญญัติส่งเสริมและรักษาคุณภาพสิ่งแวดล้อมแห่งชาติ พ.ศ. 2535 เรื่อง กำหนดมาตรฐานคุณภาพน้ำในแหล่งน้ำผิวดิน ประกาศในราชกิจจานุเบกษา เล่ม 111 ตอนที่ 16 ง วันที่ 24 กุมภาพันธ์ พ.ศ. 2537

(1) ประเภทที่ 3 แหล่งน้ำที่รับน้ำทั้งจากกิจกรรมบางประเภท และสามารถเป็นประโยชน์เพื่อการอุปโภคและบริโภคโดยไม่ต้องผ่านการฆ่าเชื้อโรคตามปกติ และผ่านกระบวนการปรับปรุงคุณภาพน้ำทั่วไปก่อน และการเกษตร

(2) ประเภทที่ 4 แหล่งน้ำที่รับน้ำทั้งจากกิจกรรมบางประเภท และสามารถเป็นประโยชน์เพื่อการอุปโภคและบริโภคโดยไม่ต้องผ่านการฆ่าเชื้อโรคตามปกติ และผ่านกระบวนการปรับปรุงคุณภาพน้ำเป็นพิเศษก่อน และการอุตสาหกรรม

๘' ไม่สูงกว่าอุณหภูมิตามธรรมชาติเกิน 3 องศาเซลเซียส

ตรวจไม่พบ : ผลการตรวจวัดมีค่าต่ำกว่าขีดจำกัดต่ำสุดของการวัด

**ผู้ติดตามตรวจสอบ :** นายสมชาติ อุทุมรัตน์

**ผู้วิเคราะห์ :** นางสาวณภาพร ชื่นนุกข์

**ผู้ตรวจสอบ/ผู้ควบคุม :** นางปิยะพัชร สุทธรณีสว่างซ์

**บริษัทผู้ตรวจวิเคราะห์ :** บริษัท ยูไนเต็ด แอนนาลิสต์ แอนด์ เอ็นจิเนียริง คอนซัลแตนท์ จำกัด

**เบอร์โทรศัพท์ :** 0 2763 2828





(1) ลำน้ำเชิญบริเวณเหนือจุดผันน้ำของโครงการ ประมาณ 500 เมตร



(2) ลำน้ำเชิญบริเวณจุดผันน้ำของโครงการ



(3) ลำน้ำเชิญบริเวณท้ายจุดผันน้ำของโครงการ ประมาณ 500 เมตร

### รูปที่ 3-3 จุดติดตามตรวจสอบคุณภาพน้ำผิวดิน

### 3.3.5 ผลการติดตามตรวจสอบคุณภาพน้ำทิ้ง

#### 1) ระบบบำบัดน้ำเสียจากกระบวนการผลิตและระบบสนับสนุนการผลิต

การติดตามตรวจสอบคุณภาพน้ำทิ้ง บริษัท รวมเกษตรกรอุตสาหกรรม จำกัด (มีตรภูเขียว) ระหว่างเดือนกรกฎาคม-ธันวาคม พ.ศ. 2568 จำนวน 2 จุด ได้แก่ 1) บ่อพักน้ำเสียรวมก่อนส่งไปยังบ่อบำบัดน้ำเสียบ่อที่ 1 และ 2) บ่อพักน้ำทิ้งสุดท้าย พบว่า ดัชนีคุณภาพน้ำทิ้งบริเวณบ่อพักน้ำทิ้งสุดท้าย มีค่าอยู่ในเกณฑ์มาตรฐานประกาศกระทรวงอุตสาหกรรม เรื่อง กำหนดมาตรฐานควบคุมการระบายน้ำทิ้งจากโรงงาน พ.ศ. 2560 ประกาศในราชกิจจานุเบกษา เล่ม 134 ตอนพิเศษ 153 ง ลงวันที่ 7 มิถุนายน พ.ศ. 2560 สำหรับผลการวิเคราะห์บริเวณบ่อพักน้ำเสียรวมก่อนส่งไปยังบ่อบำบัดน้ำเสียบ่อที่ 1 เป็นน้ำเสียก่อนเข้าระบบบำบัดฯ ไม่สามารถเทียบเกณฑ์มาตรฐานได้ เนื่องจากไม่มีเกณฑ์มาตรฐานกำหนด โดยสรุปได้ดังตารางที่ 3-16 ถึงตารางที่ 3-17 และรูปที่ 3-4

### ตารางที่ 3-16 ผลการติดตามตรวจสอบคุณภาพน้ำทิ้ง (ระบบบำบัดน้ำเสียจากกระบวนการผลิตและระบบสนับสนุนการผลิต)

โครงการ : โครงการโรงงานผลิตน้ำตาลทราย      ของบริษัท : รวมเกษตรกรอุตสาหกรรม จำกัด (มิตรภูเขียว)

จัดทำรายงานโดย : บริษัท ยูโนเด็ค แอนนาลิสต์ แอนด์ เอ็นจิเนียริง คอนซัลแตนท์ จำกัด

ช่วงเวลาการตรวจสอบระหว่างเดือน : กรกฎาคม ถึง ธันวาคม พ.ศ. 2568

ตำแหน่งตรวจสอบ : บริเวณบ่อกักน้ำเสียรวมก่อนส่งไปยังบ่อบำบัดน้ำเสียบ่อที่ 1

ดัชนี	หน่วย	ผลการติดตามตรวจสอบ						ค่าต่ำสุด-ค่าสูงสุด	ขีดจำกัดต่ำสุด ของการวัด	ค่าต่ำสุดที่สามารถ วัดได้
		ครั้งที่ 1	ครั้งที่ 2	ครั้งที่ 3	ครั้งที่ 4	ครั้งที่ 5	ครั้งที่ 6			
		9 ก.ค. 68	14 ส.ค. 68	10 ก.ย. 68	8 ต.ค. 68	12 พ.ย. 68	9 ธ.ค. 68			
1. ความเป็นกรดและด่าง (pH)	-	7.3 (28.8°C)	8.1 (31.0°C)	7.9 (28.8°C)	7.3 (27.3°C)	7.4 (29.7°C)	7.4 (25.7°C)	7.3-8.1	-	-
2. อุณหภูมิ (Temp)	°C	28.8	31.0	28.8	27.3	26.7	25.7	25.7-31.0	-	-
3. บีโอดี (BOD)	mg/L	52.2	12.0	30.4	19.7	32.4	61.2	12.0-61.2	-	2.0
4. ซีโอดี (COD)	mg/L	194	123	145	119	174	213	119-213	-	25.0
5. ของแข็งละลายน้ำทั้งหมด (TDS)	mg/L	1,463	1,356	1,123	1,079	982	1,084	982-1,463	-	25
6. น้ำมันและไขมัน (Oil & Grease)	mg/L	<3	<3	<3	<3	<3	4	<3-4	-	3
7. ทีเคเอ็น (TKN)	mg/L	ตรวจไม่พบ	33.6	18.9	18.7	12.7	22.0	ตรวจไม่พบ-33.6	1.5	5.0
สภาพตัวอย่าง สี/ลักษณะของน้ำ สีของตะกอน		ดำ/ขุ่น ดำ	เหลือง/ขุ่น น้ำตาล	น้ำตาล/ขุ่น น้ำตาล	เหลือง/ขุ่น น้ำตาล	เทา/ขุ่น เทา	เทา/ขุ่น เทา	-	-	-

หมายเหตุ: ตรวจไม่พบ = ผลการตรวจวัดมีค่าต่ำกว่าขีดจำกัดต่ำสุดของการวัด

ผู้ติดตามตรวจสอบ : นายสมชาติ อุทุมรัตน์

ผู้วิเคราะห์ : นางสาวอักษรินทร์ บุญคง และนางสาวกัลยา สมพงษ์

ผู้ตรวจสอบ/ผู้ควบคุม : นางปิยะพัชร สุทมนัสวงษ์ และนางสาวเบญจวรรณ วิริโยทัย

บริษัทผู้ตรวจวิเคราะห์ : บริษัท ยูโนเด็ค แอนนาลิสต์ แอนด์ เอ็นจิเนียริง คอนซัลแตนท์ จำกัด

เบอร์โทรศัพท์ : 0 2763 2828

**ตารางที่ 3-17 ผลการติดตามตรวจสอบคุณภาพน้ำทิ้ง (ระบบบำบัดน้ำเสียจากกระบวนการผลิตและระบบสนับสนุนการผลิต)**

โครงการ : โครงการโรงงานผลิตน้ำตาลทราย      ของบริษัท : รวมเกษตรกรอุตสาหกรรม จำกัด (มิตรภูเขียว)

จัดทำรายงานโดย : บริษัท ยูโนเด็ค แอนนาลิสต์ แอนด์ เอ็นจิเนียริง คอนซัลแตนท์ จำกัด

ช่วงเวลาการตรวจสอบระหว่างเดือน : กรกฎาคม ถึง ธันวาคม พ.ศ. 2568

ตำแหน่งตรวจสอบ : บริเวณบ่อบำบัดน้ำทิ้งสุดท้าย

ดัชนี	หน่วย	ผลการติดตามตรวจสอบ						ค่าต่ำสุด-ค่าสูงสุด	มาตรฐาน <sup>1/</sup>	ขีดจำกัดต่ำสุดของการวัด	ค่าต่ำสุดที่สามารถวัดได้
		ครั้งที่ 1 9 ก.ค. 68	ครั้งที่ 2 14 ส.ค. 68	ครั้งที่ 3 10 ก.ย. 68	ครั้งที่ 4 8 ต.ค. 68	ครั้งที่ 5 12 พ.ย. 68	ครั้งที่ 6 9 ธ.ค. 68				
1. ความเป็นกรดและด่าง (pH)	-	7.5 (29.1°C)	7.7 (28.7°C)	6.8 (29.9°C)	7.5 (30.7°C)	6.7 (28.5°C)	7.5 (25.4°C)	6.7-7.7	5.5-9.0	-	-
2. อุณหภูมิ (Temp)	°C	29.1	28.7	29.9	30.7	28.5	25.4	25.4-30.7	≤40	-	-
3. บีโอดี (BOD)	mg/L	2.2	2.5	3.2	<2.0	2.6	2.2	<2.0-3.2	≤20	-	2.0
4. ซีโอดี (COD)	mg/L	<25.0	<25.0	<25.0	<25.0	<25.0	<25.0	<25.0	≤120	-	25.0
5. ของแข็งละลายน้ำทั้งหมด (TDS)	mg/L	152	204	218	200	170	127	127-218	≤3,000	-	25
6. น้ำมันและไขมัน (Oil & Grease)	mg/L	<3	<3	<3	<3	<3	<3	<3	≤5	-	3
7. ทีเคเอ็น (TKN)	mg/L	ตรวจไม่พบ	ตรวจไม่พบ	ตรวจไม่พบ	<5.0	ตรวจไม่พบ	ตรวจไม่พบ	ตรวจไม่พบ-<5.0	≤100	1.5	5.0
สภาพตัวอย่าง สี/ลักษณะของน้ำ สีของตะกอน		เหลือง/ใส เหลือง	เหลือง/ใส เขียว	ไม่มีสี/ใส เขียว	เหลือง/ใส เหลือง	เหลือง/ใส เขียว	เหลือง/ใส เหลือง	-	-	-	-

หมายเหตุ: <sup>1/</sup> ประกาศกระทรวงอุตสาหกรรม เรื่อง กำหนดมาตรฐานควบคุมการระบายน้ำทิ้งจากโรงงาน พ.ศ. 2560 ประกาศในราชกิจจานุเบกษา เล่ม 134 ตอนพิเศษ 153 ง ลงวันที่ 7 มิถุนายน พ.ศ. 2560

ตรวจไม่พบ = ผลการตรวจวัดมีค่าต่ำกว่าขีดจำกัดต่ำสุดของการวัด

ผู้ติดตามตรวจสอบ : นายสมชาติ อุทุมรัตน์

ผู้วิเคราะห์ : นางสาวอักษรินทร์ บุญคง และนางสาวกัลยา สมพงษ์

ผู้ตรวจสอบ/ผู้ควบคุม : นางปิยะพัชร สุทมนัสวงษ์ และนางสาวเบญจวรรณ วิริโยทัย

บริษัทผู้ตรวจวิเคราะห์ : บริษัท ยูโนเด็ค แอนนาลิสต์ แอนด์ เอ็นจิเนียริง คอนซัลแตนท์ จำกัด

เบอร์โทรศัพท์ : 0 2763 2828



(1) บริเวณบ่อพักน้ำเสียรวมก่อนส่งไปยังบ่อบำบัดน้ำเสียบ่อที่ 1



(2) บริเวณบ่อพักน้ำทิ้งสุดท้าย

### รูปที่ 3-4 จุดติดตามตรวจสอบคุณภาพน้ำทิ้ง (ระบบบำบัดน้ำเสียจากระบบการผลิตและระบบสนับสนุนการผลิต)

#### 2) ระบบ Wetland แห่งที่ 1 (รับน้ำจากคอนเดนเสทและน้ำจาก Cooling Tower)

การติดตามตรวจสอบคุณภาพน้ำทิ้ง จากระบบ Wetland แห่งที่ 1 (รับน้ำจากคอนเดนเสทและน้ำจาก Cooling Tower) บริษัท รวมเกษตรกรอุตสาหกรรม จำกัด (มิตรภูเขียว) ระหว่างเดือนกรกฎาคม-ธันวาคม พ.ศ 2568 จำนวน 2 จุด ได้แก่ 1) บ่อพักน้ำก่อนเข้าระบบ และ 2) บ่อพักน้ำทิ้งสุดท้าย พบว่า ดัชนีคุณภาพน้ำทิ้งบริเวณบ่อพักน้ำทิ้งสุดท้าย มีค่าอยู่ในเกณฑ์มาตรฐานตามประกาศกระทรวงอุตสาหกรรม เรื่อง กำหนดมาตรฐานควบคุมการระบายน้ำทิ้งจากโรงงาน พ.ศ. 2560 ประกาศในราชกิจจานุเบกษา เล่ม 134 ตอนพิเศษ 153 ง ลงวันที่ 7 มิถุนายน พ.ศ. 2560 สำหรับผลการวิเคราะห์บริเวณบ่อพักน้ำก่อนเข้าระบบ ทางโครงการกำหนดค่ามาตรฐาน ปริมาณ BOD ก่อนเข้าระบบบำบัด ต้องมีค่า  $BOD \leq 60$  mg/l ผลการวิเคราะห์ พบว่า มีค่าอยู่ในเกณฑ์ตามที่รายงานการประเมินผลกระทบสิ่งแวดล้อม โครงการโรงงานผลิตน้ำตาลทราย พ.ศ. 2557 ของบริษัท รวมเกษตรกรอุตสาหกรรม จำกัด (มิตรภูเขียว) โดยสรุปได้ดังตารางที่ 3-18 ถึงตารางที่ 3-19 และรูปที่ 3-5

### ตารางที่ 3-18 ผลการติดตามตรวจสอบคุณภาพน้ำทั้ง ระบบ Wetland แห่งที่ 1 (รับน้ำจากคอนเดนเสทและน้ำจาก Cooling Tower)

โครงการ : โครงการโรงงานผลิตน้ำตาลทราย ของบริษัท : รวมเกษตรกรอุตสาหกรรม จำกัด (มิตรภูเขียว)

จัดทำรายงานโดย : บริษัท ยูโนเต็ด แอนนาลิสต์ แอนด์ เอ็นจิเนียริง คอนซัลแตนท์ จำกัด

ช่วงเวลาการตรวจสอบระหว่างเดือน : กรกฎาคม ถึง ธันวาคม พ.ศ. 2568

ตำแหน่งตรวจสอบ : บริเวณบ่อกักน้ำก่อนเข้าระบบ

ดัชนี	หน่วย	ผลการติดตามตรวจสอบ						ค่าต่ำสุด-ค่าสูงสุด	เกณฑ์กำหนด ในรายงาน <sup>1/</sup>	ขีดจำกัดต่ำสุด ของการวัด	ค่าต่ำสุดที่ สามารถวัดได้
		ครั้งที่ 1 9 ก.ค. 68	ครั้งที่ 2 14 ส.ค. 68	ครั้งที่ 3 10 ก.ย. 68	ครั้งที่ 4 8 ต.ค. 68	ครั้งที่ 5 12 พ.ย. 68	ครั้งที่ 6 9 ธ.ค. 68				
1. ความเป็นกรดและด่าง (pH)	-	7.3 (29.6°C)	7.4 (29.5°C)	6.7 (26.9°C)	7.6 (30.7°C)	6.7 (29.4°C)	7.1 (25.3°C)	6.7-7.6	-	-	-
2. บีโอดี (BOD)	mg/L	2.5	<2.0	<2.0	<2.0	<2.0	2.2	<2.0-2.5	≤60	-	2.0
3. ของแข็งละลายน้ำทั้งหมด (TDS)	mg/L	124	196	229	422	289	81	81-422	-	-	25
4. น้ำมันและไขมัน (Oil & Grease)	mg/L	<3	<3	<3	<3	<3	<3	<3	-	-	3
5. ทีเคเอ็น (TKN)	mg/L	ตรวจไม่พบ	ตรวจไม่พบ	ตรวจไม่พบ	ตรวจไม่พบ	ตรวจไม่พบ	ตรวจไม่พบ	ตรวจไม่พบ	-	1.5	5.0
สภาพตัวอย่าง สี/ลักษณะของน้ำ สีของตะกอน		เหลือง/ใส เหลือง	เหลือง/ใส น้ำตาล	ไม่มีสี/ใส เหลือง	เหลือง/ใส น้ำตาล	เหลือง/ใส เหลือง	เหลือง/ใส เหลือง	-	-	-	-

หมายเหตุ: <sup>1/</sup> รายงานการประเมินผลกระทบสิ่งแวดล้อมโครงการโรงงานผลิตน้ำตาลทราย พ.ศ. 2557 ของบริษัท รวมเกษตรกรอุตสาหกรรม จำกัด (มิตรภูเขียว) (กำหนดให้ปริมาณ BOD มีค่า ≤60 mg/l) หากพบ BOD มากกว่า 60

มิลลิกรัม/ลิตร ให้ส่งไปบำบัดด้วยระบบบำบัดทางชีวภาพ (ปกติรองรับน้ำเสียจากกระบวนการผลิตและระบบสนับสนุนการผลิต)

ตรวจไม่พบ : ผลการตรวจวัดมีค่าต่ำกว่าขีดจำกัดต่ำสุดของการวัด

ผู้ติดตามตรวจสอบ : นายสมชาติ อุทุมรัตน์

ผู้วิเคราะห์ : นางสาวนภาพร ชื่นนุกขัม และนางสาวอักษรินทร์ บุญคง

ผู้ตรวจสอบ/ผู้ควบคุม : นางปิยะพัชร สุทมนัสวงษ์ และนางสาวเบญจวรรณ วิริโยทัย

บริษัทผู้ตรวจวิเคราะห์ : บริษัท ยูโนเต็ด แอนนาลิสต์ แอนด์ เอ็นจิเนียริง คอนซัลแตนท์ จำกัด

เบอร์โทรศัพท์ : 0 2763 2828

### ตารางที่ 3-19 ผลการติดตามตรวจสอบคุณภาพน้ำทิ้ง ระบบ Wetland แห่งที่ 1 (รับน้ำจากคอนเดนเสทและน้ำจาก Cooling Tower)

โครงการ : โครงการโรงงานผลิตน้ำตาลทราย ของบริษัท : รวมเกษตรกรอุตสาหกรรม จำกัด (มิตรภูเขียว)

จัดทำรายงานโดย : บริษัท ยูไนเต็ด แอนนาลิสต์ แอนด์ เอ็นจิเนียริง คอนซัลแตนท์ จำกัด

ช่วงเวลาการตรวจสอบระหว่างเดือน : กรกฎาคม ถึง ธันวาคม พ.ศ. 2568

ตำแหน่งตรวจสอบ : บริเวณบ่อกักน้ำทิ้งสุดท้าย

ดัชนี	หน่วย	ผลการติดตามตรวจสอบ						ค่าต่ำสุด-ค่าสูงสุด	มาตรฐาน <sup>1/</sup>	ขีดจำกัดต่ำสุดของการวัด	ค่าต่ำสุดที่สามารถวัดได้
		ครั้งที่ 1 9 ก.ค. 68	ครั้งที่ 2 14 ส.ค. 68	ครั้งที่ 3 10 ก.ย. 68	ครั้งที่ 4 8 ต.ค. 68	ครั้งที่ 5 12 พ.ย. 68	ครั้งที่ 6 9 ธ.ค. 68				
1. ความเป็นกรดและด่าง (pH)	-	6.8 (29.2°C)	7.6 (29.3°C)	6.6 (29.7°C)	7.4 (30.7°C)	6.8 (29.1°C)	7.1 (25.9°C)	6.6-7.6	5.5-9.0	-	-
2. บีโอดี (BOD)	mg/L	<2.0	<2.0	<2.0	<2.0	<2.0	<2.0	<2.0	≤20	-	2.0
3. ของแข็งละลายน้ำทั้งหมด (TDS)	mg/L	94	185	134	222	150	74	74-222	≤3,000	-	25
4. น้ำมันและไขมัน (Oil & Grease)	mg/L	<3	<3	<3	<3	<3	<3	<3	≤5	-	3
5. ทีเคเอ็น (TKN)	mg/L	ตรวจไม่พบ	ตรวจไม่พบ	ตรวจไม่พบ	ตรวจไม่พบ	ตรวจไม่พบ	ตรวจไม่พบ	ตรวจไม่พบ	≤100	1.5	5.0
สภาพตัวอย่าง สี/ลักษณะของน้ำ สีของตะกอน		เหลือง/ใส เหลือง	เหลือง/ใส น้ำตาล	เหลือง/ใส เหลือง	เหลือง/ใส เขียว	เหลือง/ใส น้ำตาล	เหลือง/ใส น้ำตาล	-	-	-	-

หมายเหตุ: <sup>1/</sup> ประกาศกระทรวงอุตสาหกรรม เรื่อง กำหนดมาตรฐานควบคุมการระบายน้ำทิ้งจากโรงงาน พ.ศ. 2560 ประกาศในราชกิจจานุเบกษา เล่ม 134 ตอนพิเศษ 153 ง ลงวันที่ 7 มิถุนายน พ.ศ. 2560

ตรวจไม่พบ : ผลการตรวจวัดมีค่าต่ำกว่าขีดจำกัดต่ำสุดของการวัด

ผู้ติดตามตรวจสอบ : นายสมชาติ อุทุมรัตน์

ผู้วิเคราะห์ : นางสาวนภาพร ชื่นนุกขุม และนางสาวอักษรินทร์ บุญคง

ผู้ตรวจสอบ/ผู้ควบคุม : นางปิยะพัชร สุทมนัสวงษ์ และนางสาวเบญจวรรณ วิริโยทัย

บริษัทผู้ตรวจวิเคราะห์ : บริษัท ยูไนเต็ด แอนนาลิสต์ แอนด์ เอ็นจิเนียริง คอนซัลแตนท์ จำกัด

เบอร์โทรศัพท์ : 0 2763 2828





(1) บริเวณบ่อบำบัดน้ำก่อนเข้าระบบ



(2) บริเวณบ่อบำบัดน้ำทิ้งสุดท้าย

### รูปที่ 3-5 จุดติดตามตรวจสอบคุณภาพน้ำทิ้ง

#### ระบบ Wetland แห่งที่ 1 (รับน้ำจากคอนเดนเสทและน้ำจาก Cooling Tower)

#### 3) ระบบ Wetland แห่งที่ 2 (รับน้ำทิ้งจากถังบำบัดน้ำเสียสำเร็จรูปของบ้านพักพนักงาน (ภูสะเภา))

การติดตามตรวจสอบคุณภาพน้ำทิ้ง จากระบบ Wetland แห่งที่ 2 (รับน้ำทิ้งจากถังบำบัดน้ำเสียสำเร็จรูปของบ้านพักพนักงาน (ภูสะเภา)) บริษัท รวมเกษตรกรอุตสาหกรรม จำกัด (มิตรภูเขียว) ระหว่างเดือนกรกฎาคม-ธันวาคม พ.ศ. 2568 จำนวน 2 จุด ได้แก่ 1) บ่อบำบัดน้ำก่อนเข้าระบบ และ 2) บ่อบำบัดน้ำทิ้งสุดท้าย พบว่า ดัชนีคุณภาพน้ำทิ้งบริเวณบ่อบำบัดน้ำทิ้งสุดท้าย มีค่าอยู่ในเกณฑ์มาตรฐานตามประกาศกระทรวงอุตสาหกรรม เรื่อง กำหนดมาตรฐานควบคุมการระบายน้ำทิ้งจากโรงงาน พ.ศ. 2560 ประกาศในราชกิจจานุเบกษา เล่ม 134 ตอนพิเศษ 153 ง ลงวันที่ 7 มิถุนายน พ.ศ. 2560 สำหรับผลการวิเคราะห์บริเวณบ่อบำบัดน้ำก่อนเข้าระบบ ทางโครงการกำหนดค่ามาตรฐาน ปริมาณ BOD ก่อนเข้าระบบบำบัด ต้องมีค่า  $BOD \leq 60$  mg/l ผลการวิเคราะห์ พบว่า มีค่าอยู่ในเกณฑ์ตามที่รายงานการประเมินผลกระทบสิ่งแวดล้อม โครงการโรงงานผลิตน้ำตาลทราย พ.ศ. 2557 ของบริษัท รวมเกษตรกรอุตสาหกรรม จำกัด (มิตรภูเขียว) โดยสรุปได้ดังตารางที่ 3-20 ถึงตารางที่ 3-21 และรูปที่ 3-6



### ตารางที่ 3-20 ผลการติดตามตรวจสอบคุณภาพน้ำทั้ง ระบบ Wetland แห่งที่ 2 (รับน้ำทิ้งจากถังบำบัดน้ำเสียสำเร็จรูปของบ้านพักพนักงาน (ภูสะเนา))

โครงการ : โครงการโรงงานผลิตน้ำตาลทราย      ของบริษัท : รวมเกษตรกรอุตสาหกรรม จำกัด (มิตรภูเขียว)

จัดทำรายงานโดย : บริษัท ยูโนเด็ต แอนนาลิสต์ แอนด์ เอ็นจิเนียริง คอนซัลแตนท์ จำกัด

ช่วงเวลาการตรวจสอบระหว่างเดือน : กรกฎาคม ถึง ธันวาคม พ.ศ. 2568

ตำแหน่งตรวจสอบ : บริเวณบ่อบำบัดน้ำก่อนเข้าระบบ

ดัชนี	หน่วย	ผลการติดตามตรวจสอบ						ค่าต่ำสุด- ค่าสูงสุด	เกณฑ์กำหนด ในรายงาน <sup>1/</sup>	ขีดจำกัดต่ำสุด ของการวัด	ค่าต่ำสุดที่ สามารถวัดได้
		ครั้งที่ 1 9 ก.ค. 68	ครั้งที่ 2 14 ส.ค. 68	ครั้งที่ 3 10 ก.ย. 68	ครั้งที่ 4 8 ต.ค. 68	ครั้งที่ 5 12 พ.ย. 68	ครั้งที่ 6 9 ธ.ค. 68				
1. ความเป็นกรดและด่าง (pH)	-	7.6 (28.4°C)	7.7 (29.0°C)	7.8 (28.0°C)	7.8 (28.3°C)	7.7 (26.9°C)	7.5 (23.9°C)	7.5-7.8	-	-	-
2. บีโอดี (BOD)	mg/L	11.1	2.8	2.8	7.0	8.0	2.9	2.8-11.1	≤60	-	2.0
3. ของแข็งละลายน้ำทั้งหมด (TDS)	mg/L	354	370	339	360	347	430	339-430	-	-	25
4. น้ำมันและไขมัน (Oil & Grease)	mg/L	<3	<3	<3	<3	<3	<3	<3	-	-	3
5. ทีเคเอ็น (TKN)	mg/L	ตรวจไม่พบ	ตรวจไม่พบ	ตรวจไม่พบ	<5.0	<5.0	<5.0	ตรวจไม่พบ-<5.0	-	1.5	5.0
สภาพตัวอย่าง สี/ลักษณะของน้ำ สีของตะกอน		เขียว/ขุ่น เขียว	เหลือง/ใส น้ำตาล	เขียว/ขุ่น เขียว	เหลือง/ใส เขียว	เหลือง/ใส น้ำตาล	เหลือง/ขุ่น น้ำตาล	-	-	-	-

หมายเหตุ: <sup>1/</sup> รายงานการประเมินผลกระทบสิ่งแวดล้อมโครงการโรงงานผลิตน้ำตาลทราย พ.ศ. 2557 ของบริษัท รวมเกษตรกรอุตสาหกรรม จำกัด (มิตรภูเขียว) (กำหนดให้ปริมาณ BOD มีค่า ≤60 mg/l) หากพบ BOD มากกว่า 60 มิลลิกรัม/ลิตร ให้ส่งไปบำบัดย้งระบบบำบัดทางชีวภาพ (ปกติรองรับน้ำเสียจากกระบวนการผลิตและระบบสนับสนุนการผลิต)

ตรวจไม่พบ : ผลการตรวจวัดมีค่าต่ำกว่าขีดจำกัดต่ำสุดของการวัด

ผู้ติดตามตรวจสอบ : นายสมชาติ อุทุมรัตน์

ผู้วิเคราะห์ : นางสาวนภาพร ชื่นนุกขัม และนางสาวอักษรินทร์ บุญคง

ผู้ตรวจสอบ/ผู้ควบคุม : นางปิยะพัชร สุทมนัสวงษ์ และนางสาวเบญจวรรณ วิริโยทัย

บริษัทผู้ตรวจวิเคราะห์ : บริษัท ยูโนเด็ต แอนนาลิสต์ แอนด์ เอ็นจิเนียริง คอนซัลแตนท์ จำกัด

เบอร์โทรศัพท์ : 0 2763 2828

ตารางที่ 3-21 ผลการติดตามตรวจสอบคุณภาพน้ำทิ้ง ระบบ Wetland แห่งที่ 2 (รับน้ำทิ้งจากถังบำบัดน้ำเสียสำเร็จรูปของบ้านพักพนักงาน (ภูสะเนา))

โครงการ : โครงการโรงงานผลิตน้ำตาลทราย      ของบริษัท : รวมเกษตรกรอุตสาหกรรม จำกัด (มิตรภูเขียว)

จัดทำรายงานโดย : บริษัท ยูโนเด็ต แอนนาลิสต์ แอนด์ เอ็นจิเนียริง คอนซัลแตนท์ จำกัด

ช่วงเวลาการตรวจสอบระหว่างเดือน : กรกฎาคม ถึง ธันวาคม พ.ศ. 2568

ตำแหน่งตรวจสอบ : บริเวณบ่อบำบัดน้ำทิ้งสุดท้าย

ดัชนี	หน่วย	ผลการติดตามตรวจสอบ						ค่าต่ำสุด-ค่าสูงสุด	มาตรฐาน <sup>1/</sup>	ขีดจำกัดต่ำสุด ของการวัด	ค่าต่ำสุดที่ สามารถวัดได้
		ครั้งที่ 1	ครั้งที่ 2	ครั้งที่ 3	ครั้งที่ 4	ครั้งที่ 5	ครั้งที่ 6				
		9 ก.ค. 68	14 ส.ค. 68	10 ก.ย. 68	8 ต.ค. 68	12 พ.ย. 68	9 ธ.ค. 68				
1. ความเป็นกรดและด่าง (pH)	-	7.4 (28.1°C)	7.5 (29.3°C)	7.5 (27.4°C)	7.7 (26.8°C)	7.8 (26.3°C)	7.8 (24.1°C)	7.4-7.8	5.5-9.0	-	-
2. บีโอดี (BOD)	mg/L	4.4	2.4	<2.0	<2.0	<2.0	2.5	<2.0-4.4	≤20	-	2.0
3. ของแข็งละลายน้ำทั้งหมด (TDS)	mg/L	360	340	566	454	559	427	340-566	≤3,000	-	25
4. น้ำมันและไขมัน (Oil & Grease)	mg/L	<3	<3	<3	<3	<3	<3	<3	≤5	-	3
5. ทีเคเอ็น (TKN)	mg/L	ตรวจไม่พบ	ตรวจไม่พบ	ตรวจไม่พบ	<5.0	<5.0	<5.0	ตรวจไม่พบ-<5.0	≤100	1.5	5.0
สภาพตัวอย่าง สี/ลักษณะของน้ำ สีของตะกอน		เหลือง/ขุ่น น้ำตาล	เหลือง/ใส น้ำตาล	เหลือง/ขุ่น น้ำตาล	เหลือง/ใส น้ำตาล	เหลือง/ใส น้ำตาล	เหลือง/ใส น้ำตาล	-	-	-	-

หมายเหตุ: <sup>1/</sup> ประกาศกระทรวงอุตสาหกรรม เรื่อง กำหนดมาตรฐานควบคุมการระบายน้ำทิ้งจากโรงงาน พ.ศ. 2560 ประกาศในราชกิจจานุเบกษา เล่ม 134 ตอนพิเศษ 153 ง ลงวันที่ 7 มิถุนายน พ.ศ. 2560

ตรวจไม่พบ : ผลการตรวจวัดมีค่าต่ำกว่าขีดจำกัดต่ำสุดของการวัด

ผู้ติดตามตรวจสอบ : นายสมชาติ อุทุมรัตน์

ผู้วิเคราะห์ : นางสาวนภาพร ชื่นนุกขุม และนางสาวอักษรินทร์ บุญคง

ผู้ตรวจสอบ/ผู้ควบคุม : นางปิยะพัชร สุทธรณ์สงวณ และนางสาวเบญจวรรณ วิริโยทัย

บริษัทผู้ตรวจวิเคราะห์ : บริษัท ยูโนเด็ต แอนนาลิสต์ แอนด์ เอ็นจิเนียริง คอนซัลแตนท์ จำกัด

เบอร์โทรศัพท์ : 0 2763 2828



(1) บริเวณบ่อบำบัดน้ำก่อนเข้าระบบ



(2) บริเวณบ่อบำบัดน้ำทิ้งสุดท้าย

**รูปที่ 3-6 จุดติดตามตรวจสอบคุณภาพน้ำทิ้ง**  
**ระบบ Wetland แห่งที่ 2 (รับน้ำทิ้งจากถังบำบัดน้ำเสียสำเร็จรูปของบ้านพักพนักงาน (ภูสะแก))**

**4) ระบบ Wetland แห่งที่ 3 (รับน้ำทิ้งจากถังบำบัดน้ำเสียสำเร็จรูปของบ้านพักพนักงาน (ผู้บริหาร))**

การติดตามตรวจสอบคุณภาพน้ำทิ้ง จากระบบ Wetland แห่งที่ 3 (รับน้ำทิ้งจากถังบำบัดน้ำเสียสำเร็จรูปของบ้านพักพนักงาน (ผู้บริหาร)) บริษัท รวมเกษตรกรอุตสาหกรรม จำกัด (มิตรภูเขียว) ระหว่างเดือนกรกฎาคม-ธันวาคม พ.ศ. 2568 จำนวน 2 จุด ได้แก่ 1) บ่อบำบัดน้ำก่อนเข้าระบบ และ 2) บ่อบำบัดน้ำทิ้งสุดท้าย พบว่า ดัชนีคุณภาพน้ำทิ้งบริเวณบ่อบำบัดน้ำทิ้งสุดท้าย มีค่าอยู่ในเกณฑ์มาตรฐานตามประกาศกระทรวงอุตสาหกรรม เรื่อง กำหนดมาตรฐานควบคุมการระบายน้ำทิ้งจากโรงงาน พ.ศ. 2560 ประกาศในราชกิจจานุเบกษา เล่ม 134 ตอนพิเศษ 153 ง ลงวันที่ 7 มิถุนายน พ.ศ. 2560 สำหรับผลการวิเคราะห์บริเวณบ่อบำบัดน้ำก่อนเข้าระบบ ทางโครงการกำหนดค่ามาตรฐาน ปริมาณ BOD ก่อนเข้าระบบบำบัด ต้องมีค่า  $BOD \leq 60$  mg/l ผลการวิเคราะห์ พบว่า มีค่าอยู่ในเกณฑ์ตามที่รายงานการประเมินผลกระทบสิ่งแวดล้อม โครงการโรงงานผลิตน้ำตาลทราย พ.ศ. 2557 ของบริษัท รวมเกษตรกรอุตสาหกรรม จำกัด (มิตรภูเขียว) โดยสรุปได้ดังตารางที่ 3-22 ถึงตารางที่ 3-23 และรูปที่ 3-7

**ตารางที่ 3-22 ผลการติดตามตรวจสอบคุณภาพน้ำทั้ง ระบบ Wetland แห่งที่ 3 (รับน้ำทิ้งจากถังบำบัดน้ำเสียสำเร็จรูปของบ้านพักพนักงาน (ผู้บริหาร))**

โครงการ : โครงการโรงงานผลิตน้ำตาลทราย      ของบริษัท : รวมเกษตรกรอุตสาหกรรม จำกัด (มิตรภูเขียว)

จัดทำรายงานโดย : บริษัท ยูโนเด็ต แอนนาลิสต์ แอนด์ เอ็นจิเนียริง คอนซัลแตนท์ จำกัด

ช่วงเวลาการตรวจสอบระหว่างเดือน : กรกฎาคม ถึง ธันวาคม พ.ศ. 2568

ตำแหน่งตรวจสอบ : บริเวณบ่อบำบัดน้ำก่อนเข้าระบบ

ดัชนี	หน่วย	ผลการติดตามตรวจสอบ						ค่าต่ำสุด-ค่าสูงสุด	เกณฑ์กำหนดในรายงาน <sup>1/</sup>	ขีดจำกัดต่ำสุดของการวัด	ค่าต่ำสุดที่สามารถวัดได้
		ครั้งที่ 1 9 ก.ค. 68	ครั้งที่ 2 14 ส.ค. 68	ครั้งที่ 3 10 ก.ย. 68	ครั้งที่ 4 8 ต.ค. 68	ครั้งที่ 5 12 พ.ย. 68	ครั้งที่ 6 9 ธ.ค. 68				
1. ความเป็นกรดและด่าง (pH)	-	6.9 (29.1°C)	7.8 (29.0°C)	7.0 (29.8°C)	7.3 (30.9°C)	6.7 (29.0°C)	7.2 (25.6°C)	6.7-7.3	-	-	-
2. บีโอดี (BOD)	mg/L	2.8	<2.0	<2.0	<2.0	<2.0	3.3	<2.0-3.3	≤60	-	2.0
3. ของแข็งละลายน้ำทั้งหมด (TDS)	mg/L	83	94	96	124	99	68	68-124	-	-	25
4. น้ำมันและไขมัน (Oil & Grease)	mg/L	<3	<3	<3	<3	<3	<3	<3	-	-	3
5. ทีเคเอ็น (TKN)	mg/L	ตรวจไม่พบ	ตรวจไม่พบ	ตรวจไม่พบ	<5.0	<5.0	ตรวจไม่พบ	ตรวจไม่พบ-<5.0	-	1.5	5.0
สภาพตัวอย่าง สี/ลักษณะของน้ำ สีของตะกอน		เหลือง/ใส น้ำตาล	เหลือง/ใส น้ำตาล	เหลือง/ใส เหลือง	เหลือง/ใส น้ำตาล	เหลือง/ใส เขียว	เหลือง/ใส น้ำตาล	-	-	-	-

หมายเหตุ: <sup>1/</sup> รายงานการประเมินผลกระทบสิ่งแวดล้อมโครงการโรงงานผลิตน้ำตาลทราย พ.ศ. 2557 ของบริษัท รวมเกษตรกรอุตสาหกรรม จำกัด (มิตรภูเขียว) (กำหนดให้ปริมาณ BOD มีค่า ≤60 mg/L หากพบ BOD มากกว่า 60

มิลลิกรัม/ลิตร ให้ส่งไปบำบัดยังระบบบำบัดทางชีวภาพ (ปกติรองรับน้ำเสียจากกระบวนการผลิตและระบบสนับสนุนการผลิต)

ตรวจไม่พบ : ผลการตรวจวัดมีค่าต่ำกว่าขีดจำกัดต่ำสุดของการวัด

ผู้ติดตามตรวจสอบ : นายสมชาติ อุทุมรัตน์

ผู้วิเคราะห์ : นางสาวนภาพร ชื่นนุกขัม และนางสาวอักษรินทร์ บุญคง

ผู้ตรวจสอบ/ผู้ควบคุม : นางปิยะพัชร สุทมนัสวงษ์ และนางสาวเบญจวรรณ วิริโยทัย

บริษัทผู้ตรวจวิเคราะห์ : บริษัท ยูโนเด็ต แอนนาลิสต์ แอนด์ เอ็นจิเนียริง คอนซัลแตนท์ จำกัด

เบอร์โทรศัพท์ : 0 2763 2828

**ตารางที่ 3-23 ผลการติดตามตรวจสอบคุณภาพน้ำทั้ง ระบบ Wetland แห่งที่ 3 (รับน้ำทิ้งจากถังบำบัดน้ำเสียสำเร็จรูปของบ้านพักพนักงาน (ผู้บริหาร))**

โครงการ : โครงการโรงงานผลิตน้ำตาลทราย      ของบริษัท : รวมเกษตรกรอุตสาหกรรม จำกัด (มิตรภูเขียว)

จัดทำรายงานโดย : บริษัท ยูโนเด็ค แอนนาลิสต์ แอนด์ เอ็นจิเนียริง คอนซัลแตนท์ จำกัด

ช่วงเวลาการตรวจสอบระหว่างเดือน : กรกฎาคม ถึง ธันวาคม พ.ศ. 2568

ตำแหน่งตรวจสอบ : บริเวณบ่อบำบัดน้ำทิ้งสุดท้าย

ดัชนี	หน่วย	ผลการติดตามตรวจสอบ						ค่าต่ำสุด-ค่าสูงสุด	มาตรฐาน <sup>1/</sup>	ขีดจำกัด ต่ำสุด ของการวัด	ค่าต่ำสุดที่ สามารถวัดได้
		ครั้งที่ 1	ครั้งที่ 2	ครั้งที่ 3	ครั้งที่ 4	ครั้งที่ 5	ครั้งที่ 6				
		9 ก.ค. 68	14 ส.ค. 68	10 ก.ย. 68	8 ต.ค. 68	12 พ.ย. 68	9 ธ.ค. 68				
1. ความเป็นกรดและด่าง (pH)	-	6.7 (29.1°C)	7.5 (28.7°C)	6.1 (29.3°C)	7.2 (30.6°C)	6.5 (28.9°C)	7.0 (25.1°C)	6.5-7.5	5.5-9.0	-	-
2. บีโอดี (BOD)	mg/L	2.0	<2.0	<2.0	<2.0	<2.0	<2.0	<2.0-2.0	≤20	-	2.0
3. ของแข็งละลายน้ำทั้งหมด (TDS)	mg/L	79	78	76	110	80	63	63-110	≤3,000	-	25
4. น้ำมันและไขมัน (Oil & Grease)	mg/L	<3	<3	<3	<3	<3	<3	<3	≤5	-	3
5. ทีเคเอ็น (TKN)	mg/L	ตรวจไม่พบ	ตรวจไม่พบ	ตรวจไม่พบ	ตรวจไม่พบ	ตรวจไม่พบ	ตรวจไม่พบ	ตรวจไม่พบ	≤100	1.5	5.0
สภาพตัวอย่าง สี/ลักษณะของน้ำ สีของตะกอน		เหลือง/ใส น้ำตาล	เหลือง/ใส น้ำตาล	ไม่มีสี/ใส น้ำตาล	เหลือง/ใส น้ำตาล	เหลือง/ใส น้ำตาล	เหลือง/ใส น้ำตาล	-	-	-	-

หมายเหตุ: <sup>1/</sup> ประกาศกระทรวงอุตสาหกรรม เรื่อง กำหนดมาตรฐานควบคุมการระบายน้ำทิ้งจากโรงงาน พ.ศ. 2560 ประกาศในราชกิจจานุเบกษา เล่ม 134 ตอนพิเศษ 153 ง ลงวันที่ 7 มิถุนายน พ.ศ. 2560

ตรวจไม่พบ : ผลการตรวจวัดมีค่าต่ำกว่าขีดจำกัดต่ำสุดของการวัด

ผู้ติดตามตรวจสอบ : นายสมชาติ อุทุมรัตน์

ผู้วิเคราะห์ : นางสาวนภาพร ชื่นนกขุ้ม และนางสาวอักษรินทร์ บุญคง

ผู้ตรวจสอบ/ผู้ควบคุม : นางปิยะพัชร สุทมนัสวงษ์ และนางสาวเบญจวรรณ วิริโยทัย

บริษัทผู้ตรวจวิเคราะห์ : บริษัท ยูโนเด็ค แอนนาลิสต์ แอนด์ เอ็นจิเนียริง คอนซัลแตนท์ จำกัด

เบอร์โทรศัพท์ : 0 2763 2828



(1) บริเวณบ่อกักน้ำก่อนเข้าระบบ



(2) บริเวณบ่อกักน้ำทิ้งสุดท้าย

**รูปที่ 3-7 จุดติดตามตรวจสอบคุณภาพน้ำทิ้ง**  
**ระบบ Wetland แห่งที่ 3 (รับน้ำทิ้งจากถังบำบัดน้ำเสียสำเร็จรูปของบ้านพักพนักงาน (ผู้บริหาร))**

**3.3.6 ผลการติดตามตรวจสอบคุณภาพน้ำระบบบำบัดน้ำชะขยะจากหลุมฝังกลบขยะ**

การติดตามตรวจสอบคุณภาพน้ำทิ้ง จากระบบบำบัดน้ำชะขยะจากหลุมฝังกลบขยะ บริษัท รวมเกษตรกรอุตสาหกรรม จำกัด (มิตรภูเขียว) เมื่อวันที่ 14 สิงหาคม พ.ศ. 2568 จำนวน 2 จุด ได้แก่ 1) บ่อกักน้ำ ก่อนเข้าระบบ และ 2) บ่อกักน้ำทิ้งสุดท้าย ดัชนีคุณภาพน้ำทิ้งบริเวณบ่อกักน้ำทิ้งสุดท้าย มีค่าอยู่ในเกณฑ์มาตรฐานตาม ประกาศกระทรวงอุตสาหกรรม เรื่อง กำหนดมาตรฐานควบคุมการระบายน้ำทิ้งจากโรงงาน พ.ศ. 2560 ประกาศในราชกิจจานุเบกษา เล่ม 134 ตอนพิเศษ 153 ง ลงวันที่ 7 มิถุนายน พ.ศ. 2560 สำหรับผลการวิเคราะห์บริเวณบ่อกักน้ำก่อนเข้าระบบ ทางโครงการกำหนดค่ามาตรฐาน สำหรับปริมาณ BOD ก่อนเข้าระบบบำบัดต้องมีค่า  $BOD \leq 60$  mg/l ผลการติดตามตรวจสอบ พบว่า มีค่าอยู่ในเกณฑ์ตามที่รายงานการประเมินผลกระทบสิ่งแวดล้อม โครงการโรงงานผลิตน้ำตาลทราย พ.ศ. 2557 ของบริษัท รวมเกษตรกรอุตสาหกรรม จำกัด (มิตรภูเขียว) สรุปได้ดังตารางที่ 3-24 และรูปที่ 3-8

### ตารางที่ 3-24 ผลการติดตามตรวจสอบคุณภาพน้ำทิ้ง ระบบบำบัดน้ำชะขยะจากหลุมฝังกลบขยะ

โครงการ : โครงการโรงงานผลิตน้ำตาลทราย      ของบริษัท : รวมเกษตรกรอุตสาหกรรม จำกัด (มิตргуเขียว)

จัดทำรายงานโดย : บริษัท ยูไนเต็ด แอนนาลิสต์ แอนด์ เอ็นจิเนียริง คอนซัลแตนท์ จำกัด

ช่วงเวลาการตรวจสอบระหว่างเดือน : กรกฎาคม ถึง ธันวาคม พ.ศ. 2568

ตำแหน่งตรวจสอบ : บริเวณระบบบำบัดน้ำชะขยะจากหลุมฝังกลบขยะ

ดัชนี	หน่วย	บ่อพักน้ำก่อนเข้าระบบ <sup>1/</sup>	บ่อพักน้ำหลังสุดท้าย	มาตรฐาน <sup>3/</sup>	ขีดจำกัดต่ำสุดของการวัด	ค่าต่ำสุดที่สามารถวัดได้
1. ความเป็นกรดและด่าง (pH)	-	8.4 (30.6°C)	7.1 (30.2°C)	5-9.0	-	-
2. อุณหภูมิ (Temp)	°C	30.6	30.2	≤40	-	-
3. กลิ่น (Odor)	-	มีกลิ่น	ไม่มีกลิ่น	-	-	-
4. สี (ORIGINAL pH)	ADMI	76	41	≤300	-	10
สี (pH 7.0)	ADMI	75	41	≤300	-	10
5. บีโอดี (BOD)	mg/L	2.7 <sup>2/</sup>	2.2	≤20	-	2.0
6. ซีโอดี (COD)	mg/L	77.6	52.5	≤120	-	25.0
7. ของแข็งแขวนลอยทั้งหมด (TSS)	mg/L	13.2	7.3	≤50	-	5.0
8. ของแข็งละลายน้ำทั้งหมด (TDS)	mg/L	535	2,071	≤3,000	-	25
9. ทีเคเอ็น (TKN)	mg/L	<5.0	<5.0	≤100	1.5	5.0
10. น้ำมันและไขมัน (Oil & Grease)	mg/L	<3	<3	≤5	-	3
11. ซัลไฟด์ (Sulfide)	mg/L	<0.50	<0.50	≤1	-	0.50
12. คลอรีนอิสระ (Free Chlorine)	mg/L	2.0	ตรวจไม่พบ	≤1	0.1	-
13. ไซยาไนด์ (Cyanide)	mg/L	ตรวจไม่พบ	ตรวจไม่พบ	≤0.2	0.005	0.020
14. ฟีนอล (Phenol)	mg/L	ตรวจไม่พบ	ตรวจไม่พบ	≤1	0.015	0.100
15. ฟอรัลดีไฮด์ (Formaldehyde)	mg/L	ตรวจไม่พบ	ตรวจไม่พบ	≤1	0.05	0.10
โลหะหนัก						
16. สารหนู (As)	mg/L	0.0083	0.0059	≤0.25	0.0003	-
17. แบเรียม (Ba)	mg/L	0.070	0.208	≤1.0	0.005	-
18. แคดเมียม (Cd)	mg/L	ตรวจไม่พบ	ตรวจไม่พบ	≤0.03	0.005	0.020
19. โครเมียม (Cr)	mg/L	ตรวจไม่พบ	ตรวจไม่พบ	-	0.010	0.100
20. โครเมียมเฮกซะวาเลนท์ (Cr <sup>6+</sup> )	mg/L	ตรวจไม่พบ	ตรวจไม่พบ	≤0.25	0.006	-
21. โครเมียมไตรวาเลนท์ (Cr <sup>3+</sup> )	mg/L	ตรวจไม่พบ	ตรวจไม่พบ	≤0.75	0.010	-
22. ทองแดง (Cu)	mg/L	ตรวจไม่พบ	ตรวจไม่พบ	≤2.0	0.005	0.050
23. ตะกั่ว (Pb)	mg/L	ตรวจไม่พบ	ตรวจไม่พบ	≤0.2	0.020	0.200
24. แมงกานีส (Mn)	mg/L	0.273	0.258	≤5.0	0.005	0.050
25.ปรอท (Hg)	mg/L	<LOQ	<LOQ	≤0.005	0.0005	0.0020
26. นิกเกิล (Ni)	mg/L	ตรวจไม่พบ	ตรวจไม่พบ	≤1.0	0.005	0.100
27. ซีลีเนียม (Se)	mg/L	ตรวจไม่พบ	ตรวจไม่พบ	≤0.02	0.0005	-
28. สังกะสี (Zn)	mg/L	<LOQ	<LOQ	≤5.0	0.003	0.050

### ตารางที่ 3-24 (ต่อ) ผลการติดตามตรวจสอบคุณภาพน้ำทิ้ง ระบบบำบัดน้ำชะขยะจากหลุมฝังกลบขยะ

ดัชนี	หน่วย	บ่อพักน้ำก่อนเข้าระบบ <sup>1/</sup>	บ่อพักน้ำทิ้งสุดท้าย	มาตรฐาน <sup>3/</sup>	ขีดจำกัดต่ำสุดของการวัด	ค่าต่ำสุดที่สามารถวัดได้
<b>สารอินทรีย์</b>						
29. อัลฟา-บีเอชซี (Alpha-BSC)	ug/L	ตรวจไม่พบ	ตรวจไม่พบ	ตรวจไม่พบ	0.02	-
30. เบต้า-บีเอชซี (Bata-BSC)	ug/L	ตรวจไม่พบ	ตรวจไม่พบ	ตรวจไม่พบ	0.02	-
31. แกมมา-บีเอชซี (Gamma-BSC)	ug/L	ตรวจไม่พบ	ตรวจไม่พบ	ตรวจไม่พบ	0.02	-
32. เดลต้า-บีเอชซี (Delta-BSC)	ug/L	ตรวจไม่พบ	ตรวจไม่พบ	ตรวจไม่พบ	0.02	-
33. อัลดริน (Aldrin)	ug/L	ตรวจไม่พบ	ตรวจไม่พบ	ตรวจไม่พบ	0.02	-
34. ดิลดริน (Dieldrin)	ug/L	ตรวจไม่พบ	ตรวจไม่พบ	ตรวจไม่พบ	0.02	-
35. เอนโดซัลแฟน (I) (Endosulfan (I))	ug/L	ตรวจไม่พบ	ตรวจไม่พบ	ตรวจไม่พบ	0.02	-
36. เอนโดซัลแฟน (II) (Endosulfan (II))	ug/L	ตรวจไม่พบ	ตรวจไม่พบ	ตรวจไม่พบ	0.04	-
37. เอนโดซัลแฟน ซัลเฟต (Endosulfan Sulfate)	ug/L	ตรวจไม่พบ	ตรวจไม่พบ	ตรวจไม่พบ	0.04	-
38. เอนดริน (Endrin)	ug/L	ตรวจไม่พบ	ตรวจไม่พบ	ตรวจไม่พบ	0.04	-
39. เอนดริน อัลดีไฮด์ (EndrinAldehyde)	ug/L	ตรวจไม่พบ	ตรวจไม่พบ	ตรวจไม่พบ	0.04	-
40. เฮปตาคลอร์ (Heptachlor)	ug/L	ตรวจไม่พบ	ตรวจไม่พบ	ตรวจไม่พบ	0.02	-
41. เฮปตาคลอร์ อีพอกไซด์ (Heptachlor Epoxide)	ug/L	ตรวจไม่พบ	ตรวจไม่พบ	ตรวจไม่พบ	0.02	-
42. ออโร,พารา-ดีดีอี (o,p'-DDE)	ug/L	ตรวจไม่พบ	ตรวจไม่พบ	ตรวจไม่พบ	0.04	-
43. พารา,พารา-ดีดีดี (p,p'-DDD)	ug/L	ตรวจไม่พบ	ตรวจไม่พบ	ตรวจไม่พบ	0.04	-
44. พารา,พารา-ดีดีที (p,p'-DDT)	ug/L	ตรวจไม่พบ	ตรวจไม่พบ	ตรวจไม่พบ	0.04	-
45. เมทอกซีคลอร์ (Methoxychlor)	ug/L	ตรวจไม่พบ	ตรวจไม่พบ	ตรวจไม่พบ	0.20	-
<b>สภาพตัวอย่าง</b> <b>สี/ลักษณะของน้ำ</b> <b>สีของตะกอน</b>		เหลือง/ขุ่น น้ำตาล	เหลือง/ขุ่น น้ำตาล	-	-	-

หมายเหตุ: <sup>1/</sup> ไม่มีการเทียบค่ามาตรฐานเนื่องจากเป็นบ่อน้ำก่อนเข้าระบบบำบัด

<sup>2/</sup> จากรายงานการประเมินผลกระทบสิ่งแวดล้อมโครงการโรงผลิตน้ำตาลทราย พ.ศ. 2557 ของบริษัท รวมเกษตรกรอุตสาหกรรม จำกัด (มิตรภูเขียว) (กำหนดให้ปริมาณ BOD มีค่า ≤60 mg/L) หากพบ BOD มากกว่า 60 มิลลิกรัม/ลิตร ให้ส่งไปบำบัดยังระบบบำบัดทางชีวภาพ (ปกติรองรับน้ำเสียจากกระบวนการผลิตและระบบสนับสนุนการผลิต)

<sup>3/</sup> ประกาศกระทรวงอุตสาหกรรม เรื่อง กำหนดมาตรฐานควบคุมการระบายน้ำทิ้งจากโรงงาน พ.ศ. 2560 ประกาศในราชกิจจานุเบกษา เล่ม 134 ตอนพิเศษ 153 ง ลงวันที่ 7 มิถุนายน พ.ศ. 2560

<LOQ : <LIMIT OF QUANTITATION (ปรอท >0.0005 และ <0.0020 มิลลิกรัมต่อลิตร, สังกะสี >0.003 และ <0.050 มิลลิกรัมต่อลิตร)

ตรวจไม่พบ : ผลการตรวจวัดมีค่าต่ำกว่าขีดจำกัดต่ำสุดของการวัด

**ผู้ติดตามตรวจสอบ** : นายสมชาติ อุทุมรัตน์

**ผู้วิเคราะห์** : นางสาวณภาพร ชื่นนุกุ้ม

**ผู้ตรวจสอบ/ผู้ควบคุม** : นางสาวเบญจวรรณ วิริโยทัย

**บริษัทผู้ตรวจวิเคราะห์** : บริษัท ยูไนเต็ค แอนนาลิสต์ แอนด์ เอ็นจิเนียริง คอนซัลแตนท์ จำกัด

**เบอร์โทรศัพท์** : 0 2763 2828





(1) บริเวณบ่อกักน้ำก่อนเข้าระบบ



(2) บริเวณบ่อกักน้ำทิ้งสุดท้าย

**รูปที่ 3-8 จุดติดตามตรวจสอบคุณภาพน้ำทิ้ง  
ระบบบำบัดน้ำชะขยะจากหลุมฝังกลบขยะ**

**3.3.7 ผลการติดตามตรวจสอบคุณภาพน้ำฝน**

การติดตามตรวจสอบคุณภาพน้ำฝน บริษัท รวมเกษตรกรอุตสาหกรรม จำกัด (มิตรภูเขียว) ระหว่างเดือนกรกฎาคม-ธันวาคม พ.ศ 2568 จำนวน 3 จุด ได้แก่ 1) บริเวณพื้นที่โครงการ 2) บริเวณโรงเรียนบ้านหนองปลา และ 3) บริเวณบ้านแซงวัวชน พบว่าดัชนีคุณภาพน้ำฝนมีค่าอยู่ในเกณฑ์มาตรฐานประกาศกรมอนามัย เรื่อง เกณฑ์คุณภาพน้ำประปาดื่มได้ กรมอนามัย พ.ศ. 2563 ประกาศ ณ วันที่ 13 กรกฎาคม พ.ศ. 2563 โดยสรุปได้ดังตารางที่ 3-25 ถึงตารางที่ 3-27 และรูปที่ 3-9

ตารางที่ 3-25 ผลการติดตามตรวจสอบคุณภาพน้ำฝน บริเวณพื้นที่โครงการ

โครงการ : โครงการโรงงานผลิตน้ำตาลทราย      ของบริษัท : รวมเกษตรกรอุตสาหกรรม จำกัด (มิตรภูเขียว)

จัดทำรายงานโดย : บริษัท ยูโนเด็ค แอนนาลิสต์ แอนด์ เอ็นจิเนียริง คอนซัลแตนท์ จำกัด

ช่วงเวลาการตรวจสอบระหว่างเดือน : กรกฎาคม ถึง ธันวาคม พ.ศ. 2568

ตำแหน่งตรวจสอบ : บริเวณพื้นที่โครงการ

ดัชนี	หน่วย	ผลการติดตามตรวจสอบ						ค่าต่ำสุด- ค่าสูงสุด	มาตรฐาน <sup>1/</sup>	ขีดจำกัด ต่ำสุด ของการวัด	ค่าต่ำสุดที่ สามารถ วัดได้
		ครั้งที่ 1 8 ก.ค. 68	ครั้งที่ 2 12 ส.ค. 68	ครั้งที่ 3 9 ก.ย. 68	ครั้งที่ 4 7 ต.ค. 68	ครั้งที่ 5 11 พ.ย. 68	ครั้งที่ 6 9 ธ.ค. 68				
1. ความเป็นกรดและด่าง (pH)	-	8.2 (27.2°C)	7.9 (28.9°C)	8.1 (27.0°C)	8.2 (27.4°C)	8.4 (27.0°C)	8.0 (25.2°C)	7.9-8.4	6.5-8.5	-	-
2. อุณหภูมิ (Temp)	°C	27.2	28.9	27.0	27.4	27.0	25.2	25.2-28.9	-	-	-
3. ซัลเฟต (SO <sub>4</sub> <sup>2-</sup> )	mg/L	ตรวจไม่พบ	<4.0	<4.0	<4.0	<4.0	<4.0	ตรวจไม่พบ-<4.0	≤250	1.0	4.0
4. ของแข็งแขวนลอยทั้งหมด (TSS)	mg/L	<5.0	<5.0	<5.0	<5.0	<5.0	<5.0	<5.0	-	-	5.0
5. ไนเตรทในรูปไนเตรท (NO <sub>3</sub> <sup>-</sup> )	mg/L	5.18	4.03	4.92	6.64	4.83	6.11	4.03-6.64	≤50	0.09	0.50
สภาพตัวอย่าง สี/ลักษณะของน้ำ สีของตะกอน		ไม่มีสี/ใส น้ำตาล	ไม่มีสี/ใส น้ำตาล	ไม่มีสี/ใส เหลือง	ไม่มีสี/ใส -	ไม่มีสี/ใส เหลือง	ไม่มีสี/ใส น้ำตาล	-	-	-	-

หมายเหตุ: <sup>1/</sup> ประกาศกรมอนามัย เรื่อง เกณฑ์คุณภาพน้ำประปาดื่มได้ กรมอนามัย พ.ศ. 2563 ประกาศ ณ วันที่ 13 กรกฎาคม พ.ศ. 2563

ตรวจไม่พบ : ผลการตรวจวัดมีค่าต่ำกว่าขีดจำกัดสูงสุดของการวัด

ผู้ติดตามตรวจสอบ : นายสมชาติ อุทุมรัตน์

ผู้วิเคราะห์ : นางสาวเกวลี สุขวีร์

ผู้ตรวจสอบ/ผู้ควบคุม : นางสาวศิริภาพร เหมือนแร่

บริษัทผู้ตรวจวิเคราะห์ : บริษัท ยูโนเด็ค แอนนาลิสต์ แอนด์ เอ็นจิเนียริง คอนซัลแตนท์ จำกัด

เบอร์โทรศัพท์ : 0 2763 2828

### ตารางที่ 3-26 ผลการติดตามตรวจสอบคุณภาพน้ำฝน บริเวณโรงเรียนบ้านหนองปลา

โครงการ : โครงการโรงงานผลิตน้ำตาลทราย      ของบริษัท : รวมเกษตรกรอุตสาหกรรม จำกัด (มิตรภูเขียว)

จัดทำรายงานโดย : บริษัท ยูโนเด็ค แอนนาลิสต์ แอนด์ เอ็นจิเนียริง คอนซัลแตนท์ จำกัด

ช่วงเวลาการตรวจสอบระหว่างเดือน : กรกฎาคม ถึง ธันวาคม พ.ศ. 2568

ตำแหน่งตรวจสอบ : บริเวณบ้านหนองปลา

ดัชนี	หน่วย	ผลการติดตามตรวจสอบ						ค่าต่ำสุด- ค่าสูงสุด	มาตรฐาน <sup>1/</sup>	ขีดจำกัด ต่ำสุด ของการวัด	ค่าต่ำสุดที่ สามารถ วัดได้
		ครั้งที่ 1 8 ก.ค. 68	ครั้งที่ 2 12 ส.ค. 68	ครั้งที่ 3 9 ก.ย. 68	ครั้งที่ 4 7 ต.ค. 68	ครั้งที่ 5 11 พ.ย. 68	ครั้งที่ 6 9 ธ.ค. 68				
1. ความเป็นกรดและด่าง (pH)	-	8.3 (27.1°C)	7.9 (28.7°C)	8.2 (27.0°C)	8.2 (27.9°C)	8.3 (27.3°C)	7.9 (23.4°C)	7.9-8.3	6.5-8.5	-	-
2. อุณหภูมิ (Temp)	°C	27.1	28.7	27.0	27.9	27.3	23.4	23.4-28.7	-	-	-
3. ซัลเฟต (SO <sub>4</sub> <sup>2-</sup> )	mg/L	ตรวจไม่พบ	<4.0	<4.0	<4.0	27.8	<4.0	ตรวจไม่พบ-<4.0	≤250	1.0	4.0
4. ของแข็งแขวนลอยทั้งหมด (TSS)	mg/L	<5.0	<5.0	<5.0	<5.0	<5.0	<5.0	<5.0	-	-	5.0
5. ไนเตรทในรูปไนเตรท (NO <sub>3</sub> <sup>-</sup> )	mg/L	4.83	3.99	3.90	6.56	5.76	6.29	3.90-6.56	≤50	0.09	0.50
สภาพตัวอย่าง สี/ลักษณะของน้ำ สีของตะกอน		ไม่มีสี/ใส น้ำตาล	ไม่มีสี/ใส เหลือง	ไม่มีสี/ใส น้ำตาล	ไม่มีสี/ใส -	ไม่มีสี/ใส เหลือง	ไม่มีสี/ใส น้ำตาล	-	-	-	-

หมายเหตุ: <sup>1/</sup> ประกาศกรมอนามัย เรื่อง เกณฑ์คุณภาพน้ำประปาดื่มได้ กรมอนามัย พ.ศ. 2563 ประกาศ ณ วันที่ 13 กรกฎาคม พ.ศ. 2563

ตรวจไม่พบ : ผลการตรวจวัดมีค่าต่ำกว่าขีดจำกัดต่ำสุดของการวัด

ผู้ติดตามตรวจสอบ : นายสมชาติ อุทุมรัตน์

ผู้วิเคราะห์ : นางสาวเกวลี สุขวีร์

ผู้ตรวจสอบ/ผู้ควบคุม : นางสาวศิริภาพร เหมือนแร่

บริษัทผู้ตรวจวิเคราะห์ : บริษัท ยูโนเด็ค แอนนาลิสต์ แอนด์ เอ็นจิเนียริง คอนซัลแตนท์ จำกัด

เบอร์โทรศัพท์ : 0 2763 2828

ตารางที่ 3-27 ผลการติดตามตรวจสอบคุณภาพน้ำฝน บริเวณบ้านแซงวัวชน

โครงการ : โครงการโรงงานผลิตน้ำตาลทราย      ของบริษัท : รวมเกษตรกรอุตสาหกรรม จำกัด (มิตรภูเขียว)

จัดทำรายงานโดย : บริษัท ยูโนเด็ต แอนนาลิสต์ แอนด์ เอ็นจิเนียริง คอนซัลแตนท์ จำกัด

ช่วงเวลาการตรวจสอบระหว่างเดือน : กรกฎาคม ถึง ธันวาคม พ.ศ. 2568

ตำแหน่งตรวจสอบ : บริเวณบ้านแซงวัวชน

ดัชนี	หน่วย	ผลการติดตามตรวจสอบ						ค่าต่ำสุด- ค่าสูงสุด	มาตรฐาน <sup>1/</sup>	ขีดจำกัด ต่ำสุด ของการวัด	ค่าต่ำสุดที่ สามารถ วัดได้
		ครั้งที่ 1 8 ก.ค. 68	ครั้งที่ 2 12 ส.ค. 68	ครั้งที่ 3 9 ก.ย. 68	ครั้งที่ 4 7 ต.ค. 68	ครั้งที่ 5 11 พ.ย. 68	ครั้งที่ 6 9 ธ.ค. 68				
1. ความเป็นกรดและด่าง (pH)	-	8.4 (27.4°C)	7.8 (29.2°C)	8.4 (27.2°C)	8.1 (28.3°C)	8.3 (27.0°C)	7.9 (23.3°C)	7.8-8.4	6.5-8.5	-	-
2. อุณหภูมิ (Temp)	°C	27.4	29.2	27.2	28.3	27.0	23.3	23.3-29.2	-	-	-
3. ซัลเฟต (SO <sub>4</sub> <sup>2-</sup> )	mg/L	ตรวจไม่พบ	ตรวจไม่พบ	<4.0	<4.0	<4.0	<4.0	ตรวจไม่พบ-<4.0	≤250	1.0	4.0
4. ของแข็งแขวนลอยทั้งหมด (TSS)	mg/L	<5.0	<5.0	<5.0	<5.0	<5.0	<5.0	<5.0	-	-	5.0
5. ไนเตรทในรูปไนเตรท (NO <sub>3</sub> <sup>-</sup> )	mg/L	5.09	3.99	3.81	6.47	4.92	6.38	3.81-6.47	≤50	0.09	0.50
สภาพตัวอย่าง สี/ลักษณะของน้ำ สีของตะกอน		ไม่มีสี/ใส น้ำตาล	ไม่มีสี/ใส เหลือง	เหลือง/ใส น้ำตาล	ไม่มีสี/ใส -	ไม่มีสี/ใส เหลือง	ไม่มีสี/ใส น้ำตาล	-	-	-	-

หมายเหตุ: <sup>1/</sup> ประกาศกรมอนามัย เรื่อง เกณฑ์คุณภาพน้ำประปาดื่มได้ กรมอนามัย พ.ศ. 2563 ประกาศ ณ วันที่ 13 กรกฎาคม พ.ศ. 2563

ตรวจไม่พบ : ผลการตรวจวัดมีค่าต่ำกว่าขีดจำกัดต่ำสุดของการวัด

ผู้ติดตามตรวจสอบ : นายสมชาติ อุทุมรัตน์

ผู้วิเคราะห์ : นางสาวเกวลี สุขี

ผู้ตรวจสอบ/ผู้ควบคุม : นางสาวศิริภาพร เหมือนแร่

บริษัทผู้ตรวจวิเคราะห์ : บริษัท ยูโนเด็ต แอนนาลิสต์ แอนด์ เอ็นจิเนียริง คอนซัลแตนท์ จำกัด

เบอร์โทรศัพท์ : 0 2763 2828



(1) บริเวณพื้นที่โครงการ



(2) บริเวณโรงเรียนบ้านหนองปลา



(3) บริเวณบ้านแขวงวัวชน

### รูปที่ 3-9 จุดติดตามตรวจสอบคุณภาพน้ำฝน

#### 3.3.8 ผลการติดตามตรวจสอบคุณภาพน้ำชะหลุมฝังกลบขยะมูลฝอย

##### (บ่อสังเกตการณ์หลุมฝังกลบขยะมูลฝอย)

การติดตามตรวจสอบคุณภาพน้ำชะหลุมฝังกลบขยะมูลฝอย (บ่อสังเกตการณ์หลุมฝังกลบขยะมูลฝอย) บริษัท รวมเกษตรกรอุตสาหกรรม จำกัด (มิตรภูเขียว) ระหว่างเดือนกรกฎาคม-ธันวาคม พ.ศ. 2568 จำนวน 3 จุด ได้แก่ 1) บริเวณทิศทางลาดเอียงลงของการไหลของน้ำใต้ดิน 2) บริเวณทิศทางลาดเอียงขึ้นของการไหลของน้ำใต้ดิน No.1 และ 3) บริเวณทิศทางลาดเอียงขึ้นของการไหลของน้ำใต้ดิน No.2 พบว่า ดัชนีคุณภาพน้ำชะหลุมฝังกลบขยะมูลฝอย มีค่าอยู่ในเกณฑ์มาตรฐานตามประกาศคณะกรรมการสิ่งแวดล้อมแห่งชาติ ฉบับที่ 20 (พ.ศ. 2543) เรื่อง กำหนดมาตรฐานคุณภาพน้ำใต้ดิน ประกาศในราชกิจจานุเบกษา เล่ม 117 ตอนพิเศษ 95 ง ลงวันที่ 15 กันยายน พ.ศ. 2543 และประกาศกระทรวงอุตสาหกรรม เรื่อง กำหนดเกณฑ์การปนเปื้อนในดินและน้ำใต้ดิน การตรวจสอบคุณภาพดินและน้ำใต้ดิน การแจ้งข้อมูลรวมทั้งการจัดทำรายงานผลการตรวจสอบคุณภาพดินและน้ำใต้ดิน และรายงานเสนอมาตรการควบคุมและมาตรการลดการปนเปื้อนในดินและน้ำใต้ดิน พ.ศ. 2559 ประกาศในราชกิจจานุเบกษา เล่ม 133 ตอนพิเศษ 275 ง ลงวันที่ 29 พฤศจิกายน พ.ศ. 2559 โดยสรุปได้ดังตารางที่ 3-28 ถึงตารางที่ 3-30 และรูปที่ 3-10

ตารางที่ 3-28 ผลการติดตามตรวจสอบคุณภาพน้ำชะหลุมฝังกลบขยะมูลฝอย (บ่อสังเกตการณ์หลุมฝังกลบขยะมูลฝอย) บริเวณทิศทางลาดเอียงลงของการไหลของน้ำใต้ดิน

โครงการ : โครงการโรงงานผลิตน้ำตาลทราย      ของบริษัท : รวมเกษตรกรอุตสาหกรรม จำกัด (มิตรภูเขียว)จัดทำรายงานโดย : บริษัท ยูโนเด็ค แอนนาลิสต์ แอนด์ เอ็นจิเนียริง คอนซัลแตนท์ จำกัด

ช่วงเวลาการตรวจสอบระหว่างเดือน : กรกฎาคม ถึง ธันวาคม พ.ศ. 2568

ตำแหน่งตรวจสอบ : บริเวณทิศทางลาดเอียงลงของการไหลของน้ำใต้ดิน

ดัชนี	หน่วย	ผลการติดตามตรวจสอบ						มาตรฐาน คณะกรรมการ สิ่งแวดล้อม แห่งชาติ <sup>1/</sup>	มาตรฐานกระทรวง อุตสาหกรรม <sup>2/</sup>	ขีดจำกัดต่ำสุด ของการวัด	ค่าต่ำสุดที่ สามารถวัดได้
		ครั้งที่ 1 9 ก.ค. 68	ครั้งที่ 2 14 ส.ค. 68	ครั้งที่ 3 10 ก.ย. 68	ครั้งที่ 4 8 ต.ค. 68	ครั้งที่ 5 12 พ.ย. 68	ครั้งที่ 6 9 ธ.ค. 68				
1. ความเป็นกรดและด่าง (pH)	-	6.6 (26.2°C)	6.9 (30.0°C)	6.7 (28.2°C)	6.4 (30.4°C)	6.6 (28.9°C)	6.9 (27.8°C)	-	-	-	-
2. อุณหภูมิ (Temp)	°C	26.2	30.0	28.2	30.4	28.9	27.8	-	-	-	-
3. ของแข็งแขวนลอยทั้งหมด (TSS)	mg/l	<5.0	<5.0	<5.0	29.4	6.2	5.5	-	-	-	5.0
4. ของแข็งละลายน้ำทั้งหมด (TDS)	mg/l	2,961	4,395	4,013	8,900	3,240	4,580	-	-	-	25
โลหะหนัก											
5. สารหนู (As)	mg/l	0.0020	0.0028	0.0026	0.0010	0.0003	0.0035	≤0.01	≤0.1	0.0003	-
6. ทองแดง (Cu)	mg/l	ตรวจไม่พบ	ตรวจไม่พบ	ตรวจไม่พบ	<LOQ	ตรวจไม่พบ	ตรวจไม่พบ	≤1.0	-	0.004	0.025
7. ตะกั่ว (Pb)	mg/l	ตรวจไม่พบ	ตรวจไม่พบ	ตรวจไม่พบ	ตรวจไม่พบ	ตรวจไม่พบ	ตรวจไม่พบ	≤0.01	≤4.0	0.007	0.100
8.ปรอท (Hg)	mg/l	ตรวจไม่พบ	ตรวจไม่พบ	0.0005	ตรวจไม่พบ	ตรวจไม่พบ	ตรวจไม่พบ	≤0.001	≤0.7	0.0001	0.0005
9. นิกเกิล (Ni)	mg/l	ตรวจไม่พบ	ตรวจไม่พบ	ตรวจไม่พบ	<LOQ	ตรวจไม่พบ	<LOQ	≤0.02	≤5.0	0.005	0.050
จุลชีววิทยา											
10. แบคทีเรียกลุ่มโคลิฟอร์มทั้งหมด (Coli Bac.)	MPN/100 ml	4,900	79	2.0	24,000	70	490	-	-	1.8	-
สภาพตัวอย่าง สี/ลักษณะของน้ำ สีของตะกอน		เหลือง/ใส น้ำตาล	เหลือง/ใส เหลือง	ไม่มีสี/ใส เหลือง	เหลือง/ใส น้ำตาล	เหลือง/ใส น้ำตาล	เหลือง/ใส น้ำตาล	-	-	-	-

หมายเหตุ: <sup>1/</sup> ประกาศคณะกรรมการสิ่งแวดล้อมแห่งชาติ ฉบับที่ 20 (พ.ศ. 2543) เรื่อง กำหนดมาตรฐานคุณภาพน้ำใต้ดิน ประกาศในราชกิจจานุเบกษา เล่ม 117 ตอนที่พิเศษ 95 ลงวันที่ 15 กันยายน พ.ศ. 2543

<sup>2/</sup> ประกาศกระทรวงอุตสาหกรรม เรื่อง กำหนดเกณฑ์การปนเปื้อนในดินและน้ำใต้ดิน การตรวจสอบคุณภาพดินและน้ำใต้ดิน การแจ้งข้อมูลรวมทั้งการจัดทำรายงานผลการตรวจสอบคุณภาพดินและน้ำใต้ดิน และรายงาน เสนอมาตรการควบคุม และมาตรการลดการปนเปื้อนในดินและน้ำใต้ดิน พ.ศ. 2559 ประกาศในราชกิจจานุเบกษา เล่ม 133 ตอนที่พิเศษ 275 ลงวันที่ 29 พฤศจิกายน พ.ศ. 2559

ตรวจไม่พบ ผลการตรวจวัดมีค่าต่ำกว่าขีดจำกัดต่ำสุดของการวัด

<LOQ = <LIMIT OF QUANTITATION (ทองแดง >0.004 และ<0.025 mg/l และนิกเกิล >0.005 และ<0.050 mg/l)

ผู้ติดตามตรวจสอบ : นายสมชาติ อุทุมรัตน์

ผู้วิเคราะห์ : นางสาวชนัญญ์ อภิสิทธิ์ปภา

ผู้ตรวจสอบ/ผู้ควบคุม : นางสาวฉวีวรรณ บุญลา

บริษัทผู้ตรวจวิเคราะห์ : บริษัท ยูโนเด็ค แอนนาลิสต์ แอนด์ เอ็นจิเนียริง คอนซัลแตนท์ จำกัด

เบอร์โทรศัพท์ : 0 2763 2828

### ตารางที่ 3-29 ผลการติดตามตรวจสอบคุณภาพน้ำชะหลุมฝังกลบขยะมูลฝอย (ป่อสังเกตการณ์หลุมฝังกลบขยะมูลฝอย) บริเวณทิศทางลาดเอียงขึ้นของการไหลของน้ำใต้ดิน No.1

โครงการ : โครงการโรงงานผลิตน้ำตาลทราย      ของบริษัท : รวมเกษตรกรอุตสาหกรรม จำกัด (มิตรภูเขียว)

จัดทำรายงานโดย : บริษัท ยูโนเต็ด แอนนาลิสต์ แอนด์ เอ็นจิเนียริง คอนซัลแตนท์ จำกัด

ช่วงเวลาการตรวจสอบระหว่างเดือน : กรกฎาคม ถึง ธันวาคม พ.ศ. 2568

ตำแหน่งตรวจสอบ : บริเวณทิศทางลาดเอียงขึ้นของการไหลของน้ำใต้ดิน No.1

ดัชนี	หน่วย	ผลการติดตามตรวจสอบ						มาตรฐาน คณะกรรมการ สิ่งแวดล้อม แห่งชาติ <sup>1/</sup>	มาตรฐานกระทรวง อุตสาหกรรม <sup>2/</sup>	ขีดจำกัดต่ำสุด ของการวัด	ค่าต่ำสุดที่ สามารถวัดได้
		ครั้งที่ 1 9 ก.ค. 68	ครั้งที่ 2 14 ส.ค. 68	ครั้งที่ 3 10 ก.ย. 68	ครั้งที่ 4 8 ต.ค. 68	ครั้งที่ 5 12 พ.ย. 68	ครั้งที่ 6 9 ธ.ค. 68				
1. ความเป็นกรดและด่าง (pH)	-	6.5 (28.4°C)	6.8 (29.6°C)	6.9 (28.2°C)	6.3 (30.5°C)	6.5 (29.0°C)	7.0 (28.2°C)	-	-	-	-
2. อุณหภูมิ (Temp)	°C	28.4	29.6	28.2	30.5	29.0	28.2	-	-	-	-
3. ของแข็งแขวนลอยทั้งหมด (TSS)	mg/l	<5.0	<5.0	<5.0	50.0	17.3	17.1	-	-	-	5.0
4. ของแข็งละลายน้ำทั้งหมด (TDS)	mg/l	3,794	3,920	4,073	14,100	5,210	9,120	-	-	-	25
โลหะหนัก											
5. สารหนู (As)	mg/l	0.0028	0.0008	0.0025	0.0016	0.0005	0.0013	≤0.01	≤0.1	0.0003	-
6. ทองแดง (Cu)	mg/l	ตรวจไม่พบ	ตรวจไม่พบ	ตรวจไม่พบ	<LOQ	ตรวจไม่พบ	ตรวจไม่พบ	≤1.0	-	0.004	0.025
7. ตะกั่ว (Pb)	mg/l	ตรวจไม่พบ	ตรวจไม่พบ	ตรวจไม่พบ	ตรวจไม่พบ	ตรวจไม่พบ	ตรวจไม่พบ	≤0.01	≤4.0	0.007	0.100
8.ปรอท (Hg)	mg/l	ตรวจไม่พบ	ตรวจไม่พบ	<LOQ	ตรวจไม่พบ	<LOQ	ตรวจไม่พบ	≤0.001	≤0.7	0.0001	0.0005
9. นิกเกิล (Ni)	mg/l	ตรวจไม่พบ	ตรวจไม่พบ	ตรวจไม่พบ	<LOQ	ตรวจไม่พบ	<LOQ	≤0.02	≤5.0	0.005	0.050
จุลชีววิทยา											
10. แบคทีเรียกลุ่มโคลิฟอร์มทั้งหมด (Coli Bac.)	MPN/100 ml	2.0	330	330	24,000	70	130	-	-	1.8	-
สภาพตัวอย่าง สี/ลักษณะของน้ำ สีของตะกอน		เหลือง/ใส น้ำตาล	เหลือง/ใส น้ำตาล	ไม่มีสี/ใส เหลือง	เหลือง/ใส น้ำตาล	เหลือง/ใส น้ำตาล	เหลือง/ขุ่น น้ำตาล	-	-	-	-

หมายเหตุ: <sup>1/</sup> ประกาศคณะกรรมการสิ่งแวดล้อมแห่งชาติ ฉบับที่ 20 (พ.ศ. 2543) เรื่อง กำหนดมาตรฐานคุณภาพน้ำใต้ดิน ประกาศในราชกิจจานุเบกษา เล่ม 117 ตอนพิเศษ 95ง ลงวันที่ 15 กันยายน พ.ศ. 2543

<sup>2/</sup> ประกาศกระทรวงอุตสาหกรรม เรื่อง กำหนดเกณฑ์การปนเปื้อนในดินและน้ำใต้ดิน การตรวจสอบคุณภาพดินและน้ำใต้ดิน การแจ้งข้อมูลรวมทั้งการจัดทำรายงานผลการตรวจสอบคุณภาพดินและน้ำใต้ดิน และรายงาน เสนอมาตรการควบคุมและมาตรการลดการปนเปื้อนในดินและน้ำใต้ดิน พ.ศ. 2559 ประกาศในราชกิจจานุเบกษา เล่ม 133 ตอนพิเศษ 275 ง ลงวันที่ 29 พฤศจิกายน พ.ศ. 2559

ตรวจไม่พบ ผลการตรวจวัดมีค่าต่ำกว่าขีดจำกัดต่ำสุดของการวัด

<LOQ = <LIMIT OF QUANTITATION (ทองแดง >0.004 และ<0.025 mg/l, ปรอท >0.0001 และ<0.0005 mg/l และนิกเกิล >0.005 และ<0.050 mg/l)

ผู้ติดตามตรวจสอบ : นายสมชาติ อุทุมรต์น์

ผู้วิเคราะห์ : นางสาวชนนัญ อภิสิทธิ์ปภา

ผู้ตรวจสอบ/ผู้ควบคุม : นางสาวฉวีวรรณ บุญลา

บริษัทผู้ตรวจวิเคราะห์ : บริษัท ยูโนเต็ด แอนนาลิสต์ แอนด์ เอ็นจิเนียริง คอนซัลแตนท์ จำกัด

เบอร์โทรศัพท์ : 0 2763 2828

### ตารางที่ 3-30 ผลการติดตามตรวจสอบคุณภาพน้ำชะหลุมฝังกลบขยะมูลฝอย (ป๋อสังเกตการณ์หลุมฝังกลบขยะมูลฝอย) บริเวณทิศทางลาดเอียงขึ้นของการไหลของน้ำใต้ดิน No.2

โครงการ : โครงการโรงงานผลิตน้ำตาลทราย      ของบริษัท : รวมเกษตรกรอุตสาหกรรม จำกัด (มิตรภูเขียว)

จัดทำรายงานโดย : บริษัท ยูโนเด็ค แอนนาลิสต์ แอนด์ เอ็นจิเนียริง คอนซัลแตนท์ จำกัด

ช่วงเวลาการตรวจสอบระหว่างเดือน : กรกฎาคม ถึง ธันวาคม พ.ศ. 2568

ตำแหน่งตรวจสอบ : บริเวณทิศทางลาดเอียงขึ้นของการไหลของน้ำใต้ดิน No.2

ดัชนี	หน่วย	ผลการติดตามตรวจสอบ						มาตรฐาน คณะกรรมการ สิ่งแวดล้อม แห่งชาติ <sup>1/</sup>	มาตรฐานกระทรวง อุตสาหกรรม <sup>2/</sup>	ขีดจำกัดต่ำสุด ของการวัด	ค่าต่ำสุดที่ สามารถวัดได้
		ครั้งที่ 1 9 ก.ค. 68	ครั้งที่ 2 14 ส.ค. 68	ครั้งที่ 3 10 ก.ย. 68	ครั้งที่ 4 8 ต.ค. 68	ครั้งที่ 5 12 พ.ย. 68	ครั้งที่ 6 9 ธ.ค. 68				
1. ความเป็นกรดและด่าง (pH)	-	6.6 (28.0°C)	6.9 (31.1°C)	6.8 (28.9°C)	6.4 (30.1°C)	6.6 (28.7°C)	7.2 (27.8°C)	-	-	-	-
2. อุณหภูมิ (Temp)	°C	28.0	31.1	28.9	30.1	28.7	27.8	-	-	-	-
3. ของแข็งแขวนลอยทั้งหมด (TSS)	mg/l	<5.0	<5.0	<5.0	32.9	63.1	7.9	-	-	-	5.0
4. ของแข็งละลายน้ำทั้งหมด (TDS)	mg/l	2,431	4,193	4,233	10,460	10,240	6,162	-	-	-	25
โลหะหนัก											
5. สารหนู (As)	mg/l	0.0017	0.0028	0.0026	0.0006	0.0011	0.0034	≤0.01	≤0.1	0.0003	-
6. ทองแดง (Cu)	mg/l	ตรวจไม่พบ	ตรวจไม่พบ	ตรวจไม่พบ	<LOQ	<LOQ	ตรวจไม่พบ	≤1.0	-	0.004	0.025
7. ตะกั่ว (Pb)	mg/l	ตรวจไม่พบ	ตรวจไม่พบ	ตรวจไม่พบ	ตรวจไม่พบ	ตรวจไม่พบ	ตรวจไม่พบ	≤0.01	≤4.0	0.007	0.100
8.ปรอท (Hg)	mg/l	ตรวจไม่พบ	ตรวจไม่พบ	0.0007	ตรวจไม่พบ	ตรวจไม่พบ	ตรวจไม่พบ	≤0.001	≤0.7	0.0001	0.0005
9. นิกเกิล (Ni)	mg/l	ตรวจไม่พบ	ตรวจไม่พบ	ตรวจไม่พบ	<LOQ	ตรวจไม่พบ	<LOQ	≤0.02	≤5.0	0.005	0.050
จุลชีววิทยา											
10. แบคทีเรียกลุ่มโคลิฟอร์มทั้งหมด (Coli Bac.)	MPN/100 ml	<1.8	46	240	7,900	33	490	-	-	1.8	-
สภาพตัวอย่าง สี/ลักษณะของน้ำ สีของตะกอน		เหลือง/ใส น้ำตาล	เหลือง/ใส น้ำตาล	ไม่มีสี/ใส เหลือง	เหลือง/ใส น้ำตาล	เหลือง/ใส น้ำตาล	เหลือง/ใส น้ำตาล	-	-	-	-

หมายเหตุ: <sup>1/</sup> ประกาศคณะกรรมการสิ่งแวดล้อมแห่งชาติ ฉบับที่ 20 (พ.ศ. 2543) เรื่อง กำหนดมาตรฐานคุณภาพน้ำใต้ดิน ประกาศในราชกิจจานุเบกษา เล่ม 117 ตอนพิเศษ 95ง ลงวันที่ 15 กันยายน พ.ศ. 2543

<sup>2/</sup> ประกาศกระทรวงอุตสาหกรรม เรื่อง กำหนดเกณฑ์การปนเปื้อนในดินและน้ำใต้ดิน การตรวจสอบคุณภาพดินและน้ำใต้ดิน การแจ้งข้อมูลรวมทั้งการจัดทำรายงานผลการตรวจสอบคุณภาพดินและน้ำใต้ดิน และรายงาน เสนอมาตรการควบคุมและมาตรการลดการปนเปื้อนในดินและน้ำใต้ดิน พ.ศ. 2559 ประกาศในราชกิจจานุเบกษา เล่ม 133 ตอนพิเศษ 275 ง ลงวันที่ 29 พฤศจิกายน พ.ศ. 2559

ตรวจไม่พบ ผลการตรวจวัดมีค่าต่ำกว่าขีดจำกัดต่ำสุดของการวัด

<LOQ = <LIMIT OF QUANTITATION (ทองแดง >0.004 และ<0.025 mg/l และนิกเกิล >0.005 และ<0.050 mg/l)

ผู้ติดตามตรวจสอบ : นายสมชาติ อุทุมรันธ์

ผู้วิเคราะห์ : นางสาวชนัญญ์ อภิพัทธ์ปภา

ผู้ตรวจสอบ/ผู้ควบคุม : นางสาวฉวีวรรณ บุญลา

บริษัทผู้ตรวจวิเคราะห์ : บริษัท ยูโนเด็ค แอนนาลิสต์ แอนด์ เอ็นจิเนียริง คอนซัลแตนท์ จำกัด

เบอร์โทรศัพท์ : 0 2763 2828





(1) บริเวณทิศทางลาดเอียงลงของการไหลของน้ำใต้ดิน



(2) บริเวณทิศทางลาดเอียงขึ้นของการไหลของน้ำใต้ดิน No.1



(3) บริเวณทิศทางลาดเอียงขึ้นของการไหลของน้ำใต้ดิน No.2

รูปที่ 3-10 จุดติดตามตรวจสอบคุณภาพน้ำชะหลุมฝังกลบขยะมูลฝอย  
(บ่อสังเกตการณ์หลุมฝังกลบขยะมูลฝอย)

### 3.3.9 ผลการติดตามตรวจสอบคุณภาพน้ำใต้ดิน

การติดตามตรวจสอบคุณภาพน้ำใต้ดิน บริษัท รวมเกษตรกรอุตสาหกรรม จำกัด (มิตรภูเขียว) เมื่อวันที่ 12 พฤศจิกายน พ.ศ. 2568 จำนวน 5 จุด ได้แก่ 1) บริเวณโรงเรียนบ้านหนองปลา 2) บริเวณโรงเรียนบ้านแซงวัวชน 3) บริเวณบ้านภูดิน 4) บริเวณบ้านหนองบัว และ 5) บริเวณบ้านหนองตาไก่ พบว่า ดัชนีคุณภาพน้ำใต้ดินมีค่าอยู่ในเกณฑ์กำหนดที่เหมาะสม ตามประกาศกระทรวงทรัพยากรธรรมชาติและสิ่งแวดล้อม เรื่อง กำหนดหลักเกณฑ์และมาตรการในการวิชาการสำหรับการป้องกันในด้านสาธารณสุขและการป้องกันในเรื่องสิ่งแวดล้อมเป็นพิษ พ.ศ. 2551 ประกาศในราชกิจจานุเบกษา เล่ม 125 ตอนพิเศษ 85 ง ลงวันที่ 21 พฤษภาคม พ.ศ. 2551 โดยสรุปได้ดังตารางที่ 3-31 ถึงตารางที่ 3-35 และรูปที่ 3-11

#### ตารางที่ 3-31 ผลการติดตามตรวจสอบคุณภาพน้ำใต้ดิน บริเวณโรงเรียนบ้านหนองปลา

โครงการ : โครงการโรงงานผลิตน้ำตาลทราย ของบริษัท : รวมเกษตรกรอุตสาหกรรม จำกัด (มิตรภูเขียว)

จัดทำรายงานโดย : บริษัท ยูไนเต็ด แอนนาลิสต์ แอนด์ เอ็นจิเนียริง คอนซัลแตนท์ จำกัด

ช่วงเวลาการตรวจสอบระหว่างเดือน : กรกฎาคม ถึง ธันวาคม พ.ศ. 2568

ตำแหน่งตรวจสอบ : บริเวณโรงเรียนบ้านหนองปลา

ดัชนี	หน่วย	ผลการติดตามตรวจสอบ	มาตรฐาน <sup>1/</sup>		ขีดจำกัดต่ำสุดของการวัด	ค่าต่ำสุดที่สามารถวัดได้
		12 พ.ย. 68	(1)	(2)		
1. ความเป็นกรดและด่าง (pH)	-	7.8 (29.5°C)	7.0-8.5	6.5-9.2	-	-
2. อุณหภูมิ (Temp)	°C	29.5	-	-	-	-
3. การนำไฟฟ้า (EC)	µmhos/cm	3,850 (29.3°C)	-	-	0.1	-
4. ไนเตรท ในหน่วยไนโตรเจน (NO <sub>3</sub> <sup>-</sup> )	mg/L	0.10	≤45	≤45	0.02	0.10
สภาพตัวอย่าง สี/ลักษณะของน้ำ สีของตะกอน		ไม่มีสี/ใส เหลือง	-	-	-	-

หมายเหตุ: <sup>1/</sup> ประกาศกระทรวงทรัพยากรธรรมชาติและสิ่งแวดล้อม เรื่อง กำหนดหลักเกณฑ์และมาตรการในการวิชาการสำหรับการป้องกันในด้านสาธารณสุขและการป้องกันในเรื่องสิ่งแวดล้อมเป็นพิษ พ.ศ. 2551 ประกาศในราชกิจจานุเบกษา เล่ม 125 ตอนพิเศษ 85 ง ลงวันที่ 21 พฤษภาคม พ.ศ. 2551

(1) เกณฑ์กำหนดที่เหมาะสม

(2) เกณฑ์อนุโลมสูงสุด

ผู้ติดตามตรวจสอบ : นายสมชาติ อุทุมรัตน์

ผู้วิเคราะห์ : นางสาวศมิษฐา ลำซิด

ผู้ควบคุม/ตรวจสอบ : นางสาวศิริภาพร เหมือนแร่

บริษัทผู้ตรวจวิเคราะห์ : บริษัท ยูไนเต็ด แอนนาลิสต์ แอนด์ เอ็นจิเนียริง คอนซัลแตนท์ จำกัด

เบอร์โทรศัพท์ : 0 2763 2828

### ตารางที่ 3-32 ผลการติดตามตรวจสอบคุณภาพน้ำใต้ดิน บริเวณโรงเรียนบ้านแซงวัวชน

โครงการ : โครงการโรงงานผลิตน้ำตาลทราย      ของบริษัท : รวมเกษตรกรอุตสาหกรรม จำกัด (มีตรภูเขียว)

จัดทำรายงานโดย : บริษัท ยูโนเด็ค แอนนาลิสต์ แอนด์ เอ็นจิเนียริง คอนซัลแตนท์ จำกัด

ช่วงเวลาการตรวจสอบระหว่างเดือน : กรกฎาคม ถึง ธันวาคม พ.ศ. 2568

ตำแหน่งตรวจสอบ : บริเวณโรงเรียนบ้านแซงวัวชน

ดัชนี	หน่วย	ผลการติดตามตรวจสอบ	มาตรฐาน <sup>1/</sup>		ขีดจำกัด ต่ำสุดของ การวัด	ค่าต่ำสุด ที่สามารถ วัดได้
		12 พ.ย. 68	(1)	(2)		
1. ความเป็นกรดและด่าง (pH)	-	7.6 (28.7°C)	7.0-8.5	6.5-9.2	-	-
2. อุณหภูมิ (Temp)	°C	28.7	-	-	-	-
3. การนำไฟฟ้า (EC)	µmhos/cm	1,951 (25.5°C)	-	-	0.1	-
4. ไนเตรท ในหน่วยไนโตรเจน (NO <sub>3</sub> <sup>-</sup> )	mg/L	0.59	≤45	≤45	0.02	0.10
สภาพตัวอย่าง สี/ลักษณะของน้ำ สีของตะกอน		ไม่มีสี/ใส เหลือง	-	-	-	-

หมายเหตุ: <sup>1/</sup> ประกาศกระทรวงทรัพยากรธรรมชาติและสิ่งแวดล้อม เรื่องกำหนดหลักเกณฑ์และมาตรการในทางวิชาการสำหรับการป้องกัน  
ในด้านสาธารณสุขและการป้องกันในเรื่องสิ่งแวดล้อมเป็นพิษ พ.ศ. 2551 ประกาศในราชกิจจานุเบกษา เล่ม 125 ตอนพิเศษ 85 ง ลงวันที่ 21  
พฤษภาคม พ.ศ. 2551

(1) เกณฑ์กำหนดที่เหมาะสม

(2) เกณฑ์อนุโลมสูงสุด

ผู้ติดตามตรวจสอบ : นายสมชาติ อุทุมรัตน์

ผู้วิเคราะห์ : นางสาวศมิษฐา ลำซิด

ผู้ควบคุม/ตรวจสอบ : นางสาวศิริภาพร เหมือนแร่

บริษัทผู้ตรวจวิเคราะห์ : บริษัท ยูโนเด็ค แอนนาลิสต์ แอนด์ เอ็นจิเนียริง คอนซัลแตนท์ จำกัด

เบอร์โทรศัพท์ : 0 2763 2828

### ตารางที่ 3-33 ผลการติดตามตรวจสอบคุณภาพน้ำใต้ดิน บริเวณบ้านภูดิน

โครงการ : โครงการโรงงานผลิตน้ำตาลทราย ของบริษัท : รวมเกษตรกรอุตสาหกรรม จำกัด (มิตรภูเขียว)

จัดทำรายงานโดย : บริษัท ยูไนเต็ด แอนนาลิสต์ แอนด์ เอ็นจิเนียริง คอนซัลแตนท์ จำกัด

ช่วงเวลาการตรวจสอบระหว่างเดือน : กรกฎาคม ถึง ธันวาคม พ.ศ. 2568

ตำแหน่งตรวจสอบ : บริเวณบ้านภูดิน

ดัชนี	หน่วย	ผลการติดตามตรวจสอบ	มาตรฐาน <sup>1/</sup>		ขีดจำกัด ต่ำสุดของ การวัด	ค่าต่ำสุด ที่สามารถ วัดได้
		12 พ.ย. 68	(1)	(2)		
1. ความเป็นกรดและด่าง (pH)	-	7.6 (26.9°C)	7.0-8.5	6.5-9.2	-	-
2. อุณหภูมิ (Temp)	°C	26.9	-	-	-	-
3. การนำไฟฟ้า (EC)	µmhos/cm	1,861 (26.8°C)	-	-	0.1	-
4. ไนเตรท ในหน่วยไนโตรเจน (NO <sub>3</sub> <sup>-</sup> )	mg/L	0.46	≤45	≤45	0.02	0.10
สภาพตัวอย่าง สี/ลักษณะของน้ำ สีของตะกอน		ไม่มีสี/ใส เหลือง	-	-	-	-

หมายเหตุ: <sup>1/</sup> ประกาศกระทรวงทรัพยากรธรรมชาติและสิ่งแวดล้อม เรื่องกำหนดหลักเกณฑ์และมาตรการในทางวิชาการสำหรับการป้องกัน  
ในด้านสาธารณสุขและการป้องกันในเรื่องสิ่งแวดล้อมเป็นพิษ พ.ศ. 2551 ประกาศในราชกิจจานุเบกษา เล่ม 125 ตอนพิเศษ 85 ง ลงวันที่ 21  
พฤษภาคม พ.ศ. 2551  
(1) เกณฑ์กำหนดที่เหมาะสม  
(2) เกณฑ์อนุโลมสูงสุด  
ตรวจไม่พบ = มีค่าน้อยกว่าขีดจำกัดต่ำสุดของการตรวจวัด

ผู้ติดตามตรวจสอบ : นายสมชาติ อุทุมรัตน์

ผู้วิเคราะห์ : นางสาวศมิษฐา ลำซิด

ผู้ควบคุม/ตรวจสอบ : นางสาวศิริภาพร เหมือนแร่

บริษัทผู้ตรวจวิเคราะห์ : บริษัท ยูไนเต็ด แอนนาลิสต์ แอนด์ เอ็นจิเนียริง คอนซัลแตนท์ จำกัด

เบอร์โทรศัพท์ : 0 2763 2828

### ตารางที่ 3-34 ผลการติดตามตรวจสอบคุณภาพน้ำใต้ดิน บริเวณบ้านหนองบัว

โครงการ : โครงการโรงงานผลิตน้ำตาลทราย      ของบริษัท : รวมเกษตรกรอุตสาหกรรม จำกัด (มีตรภูเขียว)

จัดทำรายงานโดย : บริษัท ยูไนเต็ด แอนนาลิสต์ แอนด์ เอ็นจิเนียริง คอนซัลแตนท์ จำกัด

ช่วงเวลาการตรวจสอบระหว่างเดือน : กรกฎาคม ถึง ธันวาคม พ.ศ. 2568

ตำแหน่งตรวจสอบ : บริเวณบ้านหนองบัว

ดัชนี	หน่วย	ผลการติดตามตรวจสอบ	มาตรฐาน <sup>1/</sup>		ขีดจำกัดต่ำสุดของการวัด	ค่าต่ำสุดที่สามารถวัดได้
		12 พ.ย. 68	(1)	(2)		
1. ความเป็นกรดและด่าง (pH)	-	7.9 (29.0°C)	7.0-8.5	6.5-9.2	-	-
2. อุณหภูมิ (Temp)	°C	29.0	-	-	-	-
3. การนำไฟฟ้า (EC)	µmhos/cm	858 (28.6°C)	-	-	0.1	-
4. ไนเตรท ในหน่วยไนโตรเจน (NO <sub>3</sub> <sup>-</sup> )	mg/L	<0.10	≤45	≤45	0.02	0.10
สภาพตัวอย่าง สี/ลักษณะของน้ำ สีของตะกอน		ไม่มีสี/ใส เหลือง	-	-	-	

หมายเหตุ: <sup>1/</sup> ประกาศกระทรวงทรัพยากรธรรมชาติและสิ่งแวดล้อม เรื่องกำหนดหลักเกณฑ์และมาตรการในทางวิชาการสำหรับการป้องกัน  
ในด้านสาธารณสุขและการป้องกันในเรื่องสิ่งแวดล้อมเป็นพิษ พ.ศ. 2551 ประกาศในราชกิจจานุเบกษา เล่ม 125 ตอนพิเศษ 85 ง ลงวันที่ 21  
พฤษภาคม พ.ศ. 2551  
(1) เกณฑ์กำหนดที่เหมาะสม  
(2) เกณฑ์อนุโลมสูงสุด  
ตรวจไม่พบ = มีค่าน้อยกว่าขีดจำกัดต่ำสุดของการตรวจวัด

ผู้ติดตามตรวจสอบ : นายสมชาติ อุทุมรัตน์

ผู้วิเคราะห์ : นางสาวศมิษฐา ลำซิด

ผู้ควบคุม/ตรวจสอบ : นางสาวศิริภาพร เหมือนแร่

บริษัทผู้ตรวจวิเคราะห์ : บริษัท ยูไนเต็ด แอนนาลิสต์ แอนด์ เอ็นจิเนียริง คอนซัลแตนท์ จำกัด

เบอร์โทรศัพท์ : 0 2763 2828

ตารางที่ 3-35 ผลการติดตามตรวจสอบคุณภาพน้ำใต้ดิน บริเวณบ้านหนองตาไก่

โครงการ : โครงการโรงงานผลิตน้ำตาลทราย      ของบริษัท : รวมเกษตรกรอุตสาหกรรม จำกัด (มิตรภูเขียว)

จัดทำรายงานโดย : บริษัท ยูไนเต็ด แอนนาลิสต์ แอนด์ เอ็นจิเนียริง คอนซัลแตนท์ จำกัด

ช่วงเวลาการตรวจสอบระหว่างเดือน : กรกฎาคม ถึง ธันวาคม พ.ศ. 2568

ตำแหน่งตรวจสอบ : บริเวณบ้านหนองตาไก่

ดัชนี	หน่วย	ผลการติดตามตรวจสอบ	มาตรฐาน <sup>1/</sup>		ขีดจำกัดต่ำสุดของการวัด	ค่าต่ำสุดที่สามารถวัดได้
		12 พ.ย. 68	(1)	(2)		
1. ความเป็นกรดและด่าง (pH)	-	7.8 (29.1°C)	7.0-8.5	6.5-9.2	-	-
2. อุณหภูมิ (Temp)	°C	29.1	-	-	-	-
3. การนำไฟฟ้า (EC)	µmhos/cm	855 (28.8°C)	-	-	0.1	-
4. ไนเตรท ในหน่วยไนโตรเจน (NO <sub>3</sub> <sup>-</sup> )	mg/L	<0.10	≤45	≤45	0.02	0.10
สภาพตัวอย่างสี/ลักษณะของน้ำสีของตะกอน		ไม่มีสี/ใส เหลือง	-	-	-	-

หมายเหตุ: <sup>1/</sup> ประกาศกระทรวงทรัพยากรธรรมชาติและสิ่งแวดล้อม เรื่องกำหนดหลักเกณฑ์และมาตรการในทางวิชาการสำหรับการป้องกันในด้านสาธารณสุขและการป้องกันในเรื่องสิ่งแวดล้อมเป็นพิษ พ.ศ. 2551 ประกาศในราชกิจจานุเบกษา เล่ม 125 ตอนพิเศษ 85 ง ลงวันที่ 21 พฤษภาคม พ.ศ. 2551  
(1) เกณฑ์กำหนดที่เหมาะสม  
(2) เกณฑ์อนุโลมสูงสุด  
ตรวจไม่พบ = มีค่าน้อยกว่าขีดจำกัดต่ำสุดของการตรวจวัด

ผู้ติดตามตรวจสอบ : นายสมชาติ อุทุมรัตน์  
ผู้วิเคราะห์ : นางสาวศมิษฐา ลำซิด  
ผู้ควบคุม/ตรวจสอบ : นางสาวศิริภาพร เหมือนแร่  
บริษัทผู้ตรวจวิเคราะห์ : บริษัท ยูไนเต็ด แอนนาลิสต์ แอนด์ เอ็นจิเนียริง คอนซัลแตนท์ จำกัด  
เบอร์โทรศัพท์ : 0 2763 2828





(1) บริเวณโรงเรียนบ้านหนองปลา



(2) บริเวณโรงเรียนบ้านแซงวัวชน



(3) บริเวณบ้านภูดิน



(4) บริเวณบ้านหนองบัว



(5) บริเวณบ้านหนองตาไก่

### รูปที่ 3-11 จุดติดตามตรวจสอบคุณภาพน้ำใต้ดิน

### 3.3.10 ผลการติดตามตรวจสอบระดับเสียงโดยทั่วไป

การติดตามตรวจสอบระดับเสียงโดยทั่วไป บริษัท รวมเกษตรกรอุตสาหกรรม จำกัด (มิตรภูเขียว) ระหว่างวันที่ 20-27 กันยายน พ.ศ. 2568 จำนวน 6 จุด จุด ได้แก่ 1) บริเวณริมรั้วโรงงานด้านทิศเหนือ 2) บริเวณริมรั้วโรงงานด้านทิศใต้ 3) บริเวณริมรั้วโรงงานด้านทิศตะวันออก 4) บริเวณริมรั้วโรงงานด้านทิศตะวันตก 5) บริเวณบ้านโคกสะอาด และ 6) บริเวณบ้านแซงวัชน ประกอบด้วยการติดตามตรวจสอบระดับเสียงเฉลี่ย 1 ชั่วโมง ( $L_{Aeq\ 1\ hour}$ ) ระดับเสียงเฉลี่ย 24 ชั่วโมง ( $L_{Aeq\ 24\ hours}$ ) ระดับเสียงสูงสุด ( $L_{Amax}$ ) และระดับเสียงเปอร์เซ็นต์ไทล์ที่ 90 ( $L_{A90}$ ) พบว่า ผลการติดตามตรวจสอบระดับเสียงเฉลี่ย 24 ชั่วโมง ( $L_{Aeq\ 24\ hours}$ ) และระดับเสียงสูงสุด ( $L_{Amax}$ ) มีค่าอยู่ในมาตรฐานตามประกาศคณะกรรมการสิ่งแวดล้อมแห่งชาติ ฉบับที่ 15 (พ.ศ. 2540) เรื่อง กำหนดมาตรฐานระดับเสียงโดยทั่วไป ประกาศในราชกิจจานุเบกษา เล่ม 114 ตอนที่ 27 ง ลงวันที่ 3 เมษายน 2540 และประกาศกระทรวงอุตสาหกรรม เรื่อง กำหนดค่าระดับเสียงการรบกวน และระดับเสียงที่เกิดจากการประกอบกิจการโรงงาน พ.ศ. 2548 ประกาศในราชกิจจานุเบกษา เล่ม 123 ตอนพิเศษ 11 ง ลงวันที่ 25 มกราคม 2549 สำหรับระดับเสียงเฉลี่ย 1 ชั่วโมง ( $L_{Aeq\ 1\ hour}$ ) และระดับเสียงเปอร์เซ็นต์ไทล์ที่ 90 ( $L_{A90}$ ) ปัจจุบันยังไม่มีกำหนดมาตรฐานเพื่อควบคุม โดยสรุปได้ดังตารางที่ 3-36 ถึงตารางที่ 3-41 และรูปที่ 3-12



ตารางที่ 3-36 ผลการติดตามตรวจสอบระดับเสียงโดยทั่วไป บริเวณริมรั้วโรงงานด้านทิศเหนือ

โครงการ : โรงงานผลิตน้ำตาลทราย      ของบริษัท : รวมเกษตรกรอุตสาหกรรม จำกัด (มีตรูเขียว)

จัดทำรายงานโดย : บริษัท ยูโนเด็ค แอนนาลิสต์ แอนด์ เอ็นจิเนียริง คอนซัลแตนท์ จำกัด

ช่วงเวลาการตรวจสอบระหว่างเดือน : กรกฎาคม ถึง ธันวาคม พ.ศ. 2568

ตำแหน่งของสถานีตรวจสอบ : บริเวณริมรั้วโรงงานด้านทิศเหนือ

เวลา	ผลการติดตามตรวจสอบ																				
	ริมรั้วโรงงานด้านทิศเหนือ																				
	20-21 ก.ย. 68			21-22 ก.ย. 68			22-23 ก.ย. 68			23-24 ก.ย. 68			24-25 ก.ย. 68			25-26 ก.ย. 68			26-27 ก.ย. 68		
	L <sub>Aeq</sub> 1 hour	L <sub>Amax</sub>	L <sub>A90</sub>	L <sub>Aeq</sub> 1 hour	L <sub>Amax</sub>	L <sub>A90</sub>	L <sub>Aeq</sub> 1 hour	L <sub>Amax</sub>	L <sub>A90</sub>	L <sub>Aeq</sub> 1 hour	L <sub>Amax</sub>	L <sub>A90</sub>	L <sub>Aeq</sub> 1 hour	L <sub>Amax</sub>	L <sub>A90</sub>	L <sub>Aeq</sub> 1 hour	L <sub>Amax</sub>	L <sub>A90</sub>	L <sub>Aeq</sub> 1 hour	L <sub>Amax</sub>	L <sub>A90</sub>
07:00-08:00 น.	57.3	75.5	55.4	57.2	73.4	55.1	58.6	78.4	55.4	56.3	74.7	54.2	57.4	76.3	54.6	58.0	77.1	54.4	58.0	76.9	54.4
08:00-09:00 น.	60.1	80.8	56.2	60.1	79.8	56.0	59.1	79.0	56.0	59.0	79.9	56.4	59.8	78.4	56.0	61.1	81.4	56.0	59.4	79.5	55.3
09:00-10:00 น.	61.2	80.0	58.6	60.9	80.4	57.7	60.3	78.4	56.4	59.6	78.7	56.6	60.4	80.5	56.8	61.2	83.4	57.6	59.8	78.4	56.7
10:00-11:00 น.	61.7	81.8	57.9	61.9	81.8	58.4	59.8	78.1	56.2	61.6	79.7	57.8	61.6	79.1	58.8	60.4	78.2	57.5	60.1	77.9	55.8
11:00-12:00 น.	60.6	80.7	56.8	59.2	78.9	56.2	59.4	80.5	56.9	60.7	79.0	57.4	60.6	79.1	57.5	60.1	78.1	57.6	60.0	80.2	56.7
12:00-13:00 น.	57.4	80.5	54.9	58.2	76.2	55.8	58.2	77.1	55.7	56.8	77.8	52.3	56.9	76.7	52.0	57.9	74.7	54.6	57.5	76.3	54.9
13:00-14:00 น.	60.4	78.9	57.5	60.0	78.5	56.2	60.4	79.9	57.7	60.5	78.5	58.1	60.8	79.1	57.7	60.6	79.2	58.0	60.2	80.2	57.5
14:00-15:00 น.	60.8	82.1	58.1	59.7	79.2	57.3	59.7	78.5	57.2	60.8	81.8	58.3	61.8	81.9	58.5	59.8	78.8	56.7	60.0	79.5	58.1
15:00-16:00 น.	59.8	78.1	57.4	57.7	77.7	55.5	59.8	78.4	57.7	60.5	80.8	56.1	60.4	79.2	56.0	60.8	78.9	57.2	59.6	80.2	55.9
16:00-17:00 น.	59.3	78.0	56.7	58.8	77.7	55.6	58.7	78.9	56.3	59.2	78.7	55.9	59.2	79.8	55.8	57.8	78.3	54.8	59.1	76.4	55.8
17:00-18:00 น.	59.0	80.4	56.5	60.0	80.0	57.4	59.4	79.5	56.9	60.0	79.1	56.3	58.9	77.2	56.1	59.0	80.2	56.2	57.9	79.0	54.5
18:00-19:00 น.	58.5	78.2	56.2	60.8	80.8	58.3	60.0	77.5	58.1	58.2	76.1	55.1	58.9	76.6	55.5	58.7	77.9	54.5	59.5	77.2	57.3
19:00-20:00 น.	58.3	80.3	55.3	59.7	78.3	58.2	59.2	77.7	56.9	57.6	74.6	54.3	58.0	76.1	55.0	56.8	74.8	53.8	57.8	77.1	55.0
20:00-21:00 น.	57.7	74.7	55.4	59.3	78.9	55.7	57.5	77.1	55.0	58.9	78.5	55.5	58.8	78.2	56.3	57.8	75.9	54.6	58.6	76.7	55.2
21:00-22:00 น.	57.8	73.8	55.9	58.0	78.0	55.9	58.7	78.1	55.6	57.8	75.4	55.0	58.0	76.1	55.6	58.1	74.4	55.2	58.0	75.8	55.6
22:00-23:00 น.	58.3	76.0	55.6	57.8	75.0	55.0	57.9	73.7	55.5	56.9	75.3	55.0	57.6	74.5	55.4	58.3	75.1	55.9	57.3	72.9	54.7
23:00-00:00 น.	57.1	75.1	54.7	57.1	72.5	54.7	57.5	73.5	55.1	56.1	70.8	53.2	57.4	74.3	55.0	58.8	76.7	55.9	57.0	72.9	54.1
00:00-01:00 น.	56.8	74.5	55.1	57.0	75.1	53.8	57.7	73.7	54.9	56.0	74.5	53.1	57.5	73.9	54.1	57.2	73.4	54.4	57.1	74.1	54.2
01:00-02:00 น.	57.8	74.5	54.9	56.1	74.7	53.7	56.7	73.4	54.6	56.4	73.0	53.3	57.1	74.3	54.1	57.9	73.5	54.6	58.2	75.4	55.8
02:00-03:00 น.	54.2	76.3	51.4	57.7	78.3	55.2	54.3	71.9	51.7	57.1	76.1	54.3	56.8	74.7	53.9	57.6	74.9	54.7	57.0	73.5	55.0
03:00-04:00 น.	55.2	74.1	52.5	56.3	77.3	54.4	55.0	71.7	52.6	56.4	77.1	53.9	56.4	75.5	53.7	56.8	74.3	54.2	55.7	73.1	52.6
04:00-05:00 น.	53.6	72.1	51.5	54.1	71.3	51.9	53.2	71.0	51.5	54.8	72.6	52.0	55.5	74.0	52.8	54.3	71.5	51.4	54.8	71.4	52.0
05:00-06:00 น.	56.3	73.8	53.7	56.2	73.8	53.7	55.5	73.8	52.1	55.9	75.4	53.6	56.7	73.4	54.0	55.4	75.1	52.6	55.9	74.2	52.7
06:00-07:00 น.	57.0	76.7	54.6	57.7	77.2	54.4	56.9	74.6	54.7	57.1	76.8	54.0	57.1	75.7	54.0	59.1	78.4	54.6	57.4	76.6	54.8
L <sub>Aeq</sub> 24 hours	58.6	-	-	58.8	-	-	58.4	-	-	58.5	-	-	58.8	-	-	58.8	-	-	58.4	-	-
Max of L <sub>Amax</sub>	-	82.1	-	-	81.8	-	-	80.5	-	-	81.8	-	-	81.9	-	-	83.4	-	-	80.2	-
มาตรฐาน <sup>1/, 2/</sup>	≤70	≤115	-	≤70	≤115	-	≤70	≤115	-	≤70	≤115	-	≤70	≤115	-	≤70	≤115	-	≤70	≤115	-
หน่วย	เดซิเบล (เอ)																				

หมายเหตุ : <sup>1/</sup> ประกาศคณะกรรมการสิ่งแวดล้อมแห่งชาติ ฉบับที่ 15 (พ.ศ. 2540) เรื่อง กำหนดมาตรฐานระดับเสียงโดยทั่วไป ประกาศในราชกิจจานุเบกษา เล่ม 114 ตอนที่ 27 ง ลงวันที่ 3 เมษายน 2540

<sup>2/</sup> ประกาศกระทรวงอุตสาหกรรม เรื่อง กำหนดค่าระดับเสียงการรบกวน และระดับเสียงที่เกิดจากการประกอบกิจการโรงงาน พ.ศ. 2548 ประกาศในราชกิจจานุเบกษา เล่ม 123 ตอนพิเศษ 11 ง ลงวันที่ 25 มกราคม 2549

ผู้ติดตามตรวจสอบ : นายอุทัย แก้วรากมุข

ผู้ตรวจสอบ/ผู้ควบคุม : นายศิลา บรรจงใจรักษ์

บริษัทผู้ตรวจวิเคราะห์ : บริษัท ยูโนเด็ค แอนนาลิสต์ แอนด์ เอ็นจิเนียริง คอนซัลแตนท์ จำกัด

เบอร์โทรศัพท์ : 0 2763 2828

ตารางที่ 3-37 ผลการติดตามตรวจสอบระดับเสียงโดยทั่วไป บริเวณริมรั้วโรงงานด้านทิศใต้

โครงการ : โรงงานผลิตน้ำตาลทราย      ของบริษัท : รวมเกษตรกรอุตสาหกรรม จำกัด (มีตรรกiewicz)

จัดทำรายงานโดย : บริษัท ยูโนเต็ด แอนนาลิสต์ แอนด์ เอ็นจิเนียริง คอนซัลแตนท์ จำกัด

ช่วงเวลาการตรวจสอบระหว่างเดือน : กรกฎาคม ถึง ธันวาคม พ.ศ. 2568

ตำแหน่งของสถานีตรวจสอบ : บริเวณริมรั้วโรงงานด้านทิศใต้

เวลา	ผลการติดตามตรวจสอบ																				
	ริมรั้วโรงงานด้านทิศใต้																				
	20-21 ก.ย. 68			21-22 ก.ย. 68			22-23 ก.ย. 68			23-24 ก.ย. 68			24-25 ก.ย. 68			25-26 ก.ย. 68			26-27 ก.ย. 68		
	L <sub>Aeq</sub> 1 hour	L <sub>Amax</sub>	L <sub>A90</sub>	L <sub>Aeq</sub> 1 hour	L <sub>Amax</sub>	L <sub>A90</sub>	L <sub>Aeq</sub> 1 hour	L <sub>Amax</sub>	L <sub>A90</sub>	L <sub>Aeq</sub> 1 hour	L <sub>Amax</sub>	L <sub>A90</sub>	L <sub>Aeq</sub> 1 hour	L <sub>Amax</sub>	L <sub>A90</sub>	L <sub>Aeq</sub> 1 hour	L <sub>Amax</sub>	L <sub>A90</sub>	L <sub>Aeq</sub> 1 hour	L <sub>Amax</sub>	L <sub>A90</sub>
07:00-08:00 น.	52.6	65.4	51.5	52.7	65.6	51.3	52.8	63.8	51.6	52.9	64.2	51.2	52.3	67.7	49.5	53.1	66.2	50.7	52.1	64.6	50.4
08:00-09:00 น.	52.3	62.5	51.1	52.5	65.9	51.3	53.7	65.8	52.3	53.1	63.1	50.6	52.0	62.4	49.8	53.3	64.3	50.3	51.7	62.4	49.5
09:00-10:00 น.	53.0	69.3	50.9	52.7	65.4	51.3	52.2	71.4	50.6	53.7	67.0	51.1	52.7	70.3	50.1	52.3	63.7	49.5	52.3	65.9	50.0
10:00-11:00 น.	52.1	64.3	50.7	52.4	63.4	50.8	52.7	64.6	51.3	53.6	64.3	51.2	52.5	65.0	49.6	51.6	61.8	49.0	52.0	63.4	49.8
11:00-12:00 น.	51.9	65.3	50.4	52.5	67.3	51.1	53.5	63.5	51.6	52.6	62.4	51.0	52.3	64.9	49.7	52.1	64.5	49.8	52.3	63.3	50.1
12:00-13:00 น.	51.3	63.0	49.7	52.7	64.9	51.0	53.0	63.3	51.6	54.1	66.0	51.7	51.9	62.6	49.4	53.2	64.8	51.0	52.0	62.8	49.9
13:00-14:00 น.	51.9	63.1	50.4	54.2	72.0	52.6	52.8	61.3	51.3	52.9	63.9	50.4	52.1	64.2	49.9	52.2	64.4	49.8	51.8	62.5	50.1
14:00-15:00 น.	51.4	61.8	49.6	53.4	62.6	51.8	54.5	65.2	51.7	53.4	65.1	51.3	51.9	65.4	49.4	52.1	66.0	49.9	52.1	63.1	50.0
15:00-16:00 น.	52.3	65.5	50.4	52.8	65.0	51.2	53.1	64.1	51.7	54.4	66.6	51.5	51.7	64.8	49.4	52.5	64.5	49.5	52.0	64.4	50.1
16:00-17:00 น.	51.5	64.4	50.1	52.6	65.1	51.3	53.0	66.6	51.7	53.6	65.9	51.4	51.2	63.5	49.5	51.9	64.5	49.4	51.7	63.8	49.8
17:00-18:00 น.	52.1	67.6	50.6	53.0	63.4	51.8	53.7	63.7	52.2	53.8	65.8	51.8	51.9	65.2	49.5	51.4	62.9	49.4	53.1	66.1	51.0
18:00-19:00 น.	49.9	60.4	48.6	50.8	60.9	49.2	51.5	61.7	49.6	51.5	61.0	49.7	50.7	61.1	48.7	50.4	60.5	48.3	50.8	62.9	49.2
19:00-20:00 น.	51.1	62.2	49.3	52.5	62.0	51.0	52.3	61.5	50.4	52.8	62.0	50.8	51.8	62.8	49.9	51.7	61.3	49.7	51.6	60.8	50.2
20:00-21:00 น.	51.6	61.3	49.5	52.1	61.0	50.4	52.5	63.1	50.6	52.5	61.8	51.1	51.7	61.8	49.7	51.6	64.8	49.5	52.8	62.4	50.8
21:00-22:00 น.	50.9	61.7	48.8	52.0	63.5	49.9	51.3	59.7	49.6	52.4	62.1	50.3	52.1	66.2	50.0	51.9	61.6	49.9	51.6	62.3	49.6
22:00-23:00 น.	49.8	59.4	48.0	50.7	60.9	49.0	49.7	61.0	48.0	50.8	59.8	48.5	51.1	63.6	48.7	51.2	62.7	48.9	50.7	60.9	48.8
23:00-00:00 น.	49.1	61.1	47.2	51.1	59.9	48.5	50.2	59.7	48.3	51.3	59.9	49.5	50.5	59.6	48.5	50.8	60.1	49.0	50.2	59.1	48.3
00:00-01:00 น.	48.9	60.2	46.8	50.1	58.6	48.2	50.6	61.3	48.6	51.0	59.6	49.0	50.3	59.8	47.8	51.1	59.9	48.6	50.7	59.3	48.5
01:00-02:00 น.	49.4	58.6	47.5	51.5	60.0	49.6	49.9	57.5	48.0	50.8	58.5	49.0	50.8	59.0	48.8	51.0	59.5	48.8	50.8	58.7	48.4
02:00-03:00 น.	50.1	57.6	48.0	51.5	60.5	49.6	50.3	58.8	48.0	51.4	59.6	49.7	51.3	61.1	49.1	51.2	58.6	49.0	51.0	59.5	49.0
03:00-04:00 น.	49.4	57.7	46.8	49.4	58.3	47.5	49.1	57.8	47.2	50.4	60.1	48.1	51.2	61.4	48.6	51.1	60.5	48.7	49.9	58.1	47.4
04:00-05:00 น.	48.7	59.4	46.7	48.6	59.8	46.9	49.2	60.0	47.4	50.3	59.7	47.7	50.2	58.5	47.8	50.3	60.0	48.2	48.6	57.7	46.8
05:00-06:00 น.	49.0	62.9	47.1	49.2	61.7	47.5	48.6	59.7	46.8	49.7	62.0	47.7	49.3	60.2	47.4	48.8	63.0	46.3	48.3	59.1	46.3
06:00-07:00 น.	50.4	65.2	48.2	51.5	64.8	49.2	50.7	65.1	48.8	50.9	64.6	48.7	51.0	63.5	48.6	50.4	64.9	47.9	49.3	61.9	46.9
L <sub>Aeq</sub> 24 hours	51.1	-	-	52.0	-	-	52.0	-	-	52.4	-	-	51.5	-	-	51.7	-	-	51.4	-	-
Max of L <sub>Amax</sub>	-	69.3	-	-	72.0	-	-	71.4	-	-	67.0	-	-	70.3	-	-	66.2	-	-	66.1	-
มาตรฐาน <sup>1/, 2/</sup>	≤70	≤115	-	≤70	≤115	-	≤70	≤115	-	≤70	≤115	-	≤70	≤115	-	≤70	≤115	-	≤70	≤115	-
หน่วย	เดซิเบล (เอ)																				

หมายเหตุ :<sup>1/</sup> ประกาศคณะกรรมการสิ่งแวดล้อมแห่งชาติ ฉบับที่ 15 (พ.ศ. 2540) เรื่อง กำหนดมาตรฐานระดับเสียงโดยทั่วไป ประกาศในราชกิจจานุเบกษา เล่ม 114 ตอนที่ 27 ง ลงวันที่ 3 เมษายน 2540

<sup>2/</sup> ประกาศกระทรวงอุตสาหกรรม เรื่อง กำหนดค่าระดับเสียงการรบกวน และระดับเสียงที่เกิดจากการประกอบกิจการโรงงาน พ.ศ. 2548 ประกาศในราชกิจจานุเบกษา เล่ม 123 ตอนพิเศษ 11 ง ลงวันที่ 25 มกราคม 2549

ผู้ติดตามตรวจสอบ : นายอุทัย แก้วรากมูข

ผู้ตรวจสอบ/ผู้ควบคุม : นายศิลา บรรจงใจรักษ์

บริษัทผู้ตรวจวิเคราะห์ : บริษัท ยูโนเต็ด แอนนาลิสต์ แอนด์ เอ็นจิเนียริง คอนซัลแตนท์ จำกัด

เบอร์โทรศัพท์ : 0 2763 2828

ตารางที่ 3-38 ผลการติดตามตรวจสอบระดับเสียงโดยทั่วไป บริเวณริมรั้วโรงงานด้านทิศตะวันออก

โครงการ : โรงงานผลิตน้ำตาลทราย      ของบริษัท : รวมเกษตรกรอุตสาหกรรม จำกัด (มีตรูเขียว)

จัดทำรายงานโดย : บริษัท ยูโนเด็ค แอนนาลิสต์ แอนด์ เอ็นจิเนียริง คอนซัลแตนท์ จำกัด

ช่วงเวลาการตรวจสอบระหว่างเดือน : กรกฎาคม ถึง ธันวาคม พ.ศ. 2568

ตำแหน่งของสถานีตรวจสอบ : บริเวณริมรั้วโรงงานด้านทิศตะวันออก

เวลา	ผลการติดตามตรวจสอบ																				
	ริมรั้วโรงงานด้านทิศตะวันออก																				
	20-21 ก.ย. 68			21-22 ก.ย. 68			22-23 ก.ย. 68			23-24 ก.ย. 68			24-25 ก.ย. 68			25-26 ก.ย. 68			26-27 ก.ย. 68		
	L <sub>Aeq</sub> 1 hour	L <sub>Amax</sub>	L <sub>A90</sub>	L <sub>Aeq</sub> 1 hour	L <sub>Amax</sub>	L <sub>A90</sub>	L <sub>Aeq</sub> 1 hour	L <sub>Amax</sub>	L <sub>A90</sub>	L <sub>Aeq</sub> 1 hour	L <sub>Amax</sub>	L <sub>A90</sub>	L <sub>Aeq</sub> 1 hour	L <sub>Amax</sub>	L <sub>A90</sub>	L <sub>Aeq</sub> 1 hour	L <sub>Amax</sub>	L <sub>A90</sub>	L <sub>Aeq</sub> 1 hour	L <sub>Amax</sub>	L <sub>A90</sub>
07:00-08:00 น.	62.1	83.0	57.9	61.9	81.6	57.7	62.0	80.1	58.4	62.1	81.3	58.3	62.2	80.2	57.9	61.3	81.9	57.6	60.6	80.8	57.0
08:00-09:00 น.	61.2	77.8	57.2	61.5	79.9	56.9	60.9	77.1	56.8	61.9	81.3	57.6	60.5	80.4	56.5	61.6	80.5	57.7	61.8	83.6	57.7
09:00-10:00 น.	61.0	79.7	57.0	61.9	80.2	57.4	62.6	83.3	58.7	61.4	81.0	56.9	61.3	78.2	57.0	61.4	81.5	57.3	60.7	81.5	56.8
10:00-11:00 น.	61.1	80.5	57.7	62.0	82.2	57.5	60.4	78.0	56.7	62.1	80.3	57.5	61.0	78.9	57.3	62.4	85.5	57.8	62.0	82.1	58.3
11:00-12:00 น.	61.0	78.6	57.2	62.5	81.0	57.9	61.2	78.0	57.3	61.7	79.2	57.2	62.4	82.5	57.9	62.0	82.7	57.9	60.9	78.7	57.5
12:00-13:00 น.	60.6	78.9	56.0	61.0	80.0	55.9	60.2	78.3	55.1	62.2	79.6	57.8	61.1	77.0	56.7	62.1	81.2	57.8	61.7	82.6	57.3
13:00-14:00 น.	61.7	80.7	58.0	60.6	79.6	55.1	62.7	80.3	57.8	61.0	77.1	57.1	60.9	80.5	57.1	61.8	85.7	58.3	63.1	83.9	59.1
14:00-15:00 น.	60.9	79.9	56.2	61.4	78.8	56.0	60.9	78.5	56.7	62.2	80.5	57.7	61.5	79.9	56.9	62.2	86.2	58.0	61.6	82.0	56.8
15:00-16:00 น.	61.1	79.3	56.4	61.2	79.9	56.4	61.3	81.1	57.0	61.9	83.1	57.0	61.4	80.2	57.0	62.4	81.5	58.3	60.9	80.1	56.5
16:00-17:00 น.	60.9	77.7	56.4	61.7	80.4	57.1	61.6	79.0	57.2	61.8	82.3	57.3	61.0	78.6	57.0	63.2	82.6	59.9	62.9	85.8	58.3
17:00-18:00 น.	61.4	81.2	56.5	62.0	81.0	57.3	61.4	78.6	57.2	61.5	79.2	57.4	60.4	77.4	56.4	62.1	81.2	58.6	60.9	82.8	57.4
18:00-19:00 น.	61.3	80.4	56.8	60.9	78.6	56.6	63.2	81.6	59.7	61.4	76.8	57.0	61.0	80.1	57.1	61.8	82.7	57.7	60.3	79.8	57.0
19:00-20:00 น.	60.3	78.7	56.4	60.5	78.1	56.2	60.8	76.9	57.7	60.6	79.6	57.0	60.3	76.7	56.2	61.4	82.4	57.6	60.9	80.8	57.3
20:00-21:00 น.	60.8	79.4	57.0	60.0	77.6	56.4	60.6	76.7	58.1	59.8	77.9	55.9	58.1	74.7	54.3	59.9	80.0	55.8	58.9	78.2	55.6
21:00-22:00 น.	60.4	78.9	57.5	59.6	77.4	55.7	61.2	76.7	57.5	59.6	78.4	55.7	59.1	75.6	55.5	60.9	83.5	56.1	60.5	84.8	56.8
22:00-23:00 น.	57.9	73.7	53.9	57.7	75.6	54.4	58.3	75.5	55.1	57.5	75.2	54.1	58.3	78.0	54.4	59.1	80.0	54.6	59.1	79.4	56.0
23:00-00:00 น.	57.1	74.1	54.1	56.1	72.8	53.1	57.8	74.2	54.3	58.3	77.3	54.8	58.1	75.0	53.8	58.6	78.4	54.4	59.3	79.3	56.0
00:00-01:00 น.	56.7	73.1	52.9	57.1	75.0	53.8	57.3	75.4	53.8	56.9	73.8	52.4	57.9	74.8	53.6	58.5	77.0	54.0	59.1	78.5	55.8
01:00-02:00 น.	56.8	75.8	53.6	57.2	75.1	53.8	56.7	75.4	53.0	57.8	74.8	53.4	57.5	76.8	53.8	57.3	75.2	53.1	58.6	77.2	55.9
02:00-03:00 น.	56.9	73.9	53.7	56.9	72.8	53.4	57.7	75.0	53.8	57.1	75.1	53.0	57.8	75.6	54.5	57.9	76.7	53.7	59.5	76.8	56.2
03:00-04:00 น.	57.2	74.3	54.1	57.1	73.9	53.3	57.9	74.9	54.3	57.4	76.9	53.4	57.6	75.4	54.5	58.1	80.3	54.6	59.7	81.1	56.3
04:00-05:00 น.	57.3	76.8	54.2	57.9	74.7	54.4	58.5	74.8	55.9	58.1	75.7	54.2	58.5	75.8	54.7	58.8	77.0	55.2	59.0	79.7	55.7
05:00-06:00 น.	57.8	77.5	54.3	58.4	76.0	55.0	58.5	81.2	55.4	58.3	74.9	54.8	59.2	75.2	55.7	59.0	77.1	55.9	60.0	77.8	56.7
06:00-07:00 น.	58.9	77.7	55.1	59.6	78.2	55.6	59.7	76.7	54.9	60.1	79.3	56.1	59.6	77.0	55.9	59.9	77.9	56.7	60.4	81.1	57.0
L <sub>Aeq</sub> 24 hours	60.0	-	-	60.3	-	-	60.5	-	-	60.5	-	-	60.1	-	-	60.9	-	-	60.7	-	-
Max of L <sub>Amax</sub>	-	83.0	-	-	82.2	-	-	83.3	-	-	83.1	-	-	82.5	-	-	86.2	-	-	85.8	-
มาตรฐาน <sup>1/, 2/</sup>	≤70	≤115	-	≤70	≤115	-	≤70	≤115	-	≤70	≤115	-	≤70	≤115	-	≤70	≤115	-	≤70	≤115	-
หน่วย	เดซิเบล (เอ)																				

หมายเหตุ : <sup>1/</sup> ประกาศคณะกรรมการสิ่งแวดล้อมแห่งชาติ ฉบับที่ 15 (พ.ศ. 2540) เรื่อง กำหนดมาตรฐานระดับเสียงโดยทั่วไป ประกาศในราชกิจจานุเบกษา เล่ม 114 ตอนที่ 27 ง ลงวันที่ 3 เมษายน 2540

<sup>2/</sup> ประกาศกระทรวงอุตสาหกรรม เรื่อง กำหนดค่าระดับเสียงการรบกวน และระดับเสียงที่เกิดจากการประกอบกิจการโรงงาน พ.ศ. 2548 ประกาศในราชกิจจานุเบกษา เล่ม 123 ตอนพิเศษ 11 ง ลงวันที่ 25 มกราคม 2549

ผู้ติดตามตรวจสอบ : นายอุทัย แก้วรากมุข

ผู้ตรวจสอบ/ผู้ควบคุม : นายศิลา บรรจงใจรักษ์

บริษัทผู้ตรวจวิเคราะห์ : บริษัท ยูโนเด็ค แอนนาลิสต์ แอนด์ เอ็นจิเนียริง คอนซัลแตนท์ จำกัด

เบอร์โทรศัพท์ : 0 2763 2828

ตารางที่ 3-39 ผลการติดตามตรวจสอบระดับเสียงโดยทั่วไป บริเวณริมรั้วโรงงานด้านทิศตะวันตก

โครงการ : โรงงานผลิตน้ำตาลทราย      ของบริษัท : รวมเกษตรกรอุตสาหกรรม จำกัด (มีตรูเขียว)

จัดทำรายงานโดย : บริษัท ยูโนเต็ด แอนนาลิสต์ แอนด์ เอ็นจิเนียริง คอนซัลแตนท์ จำกัด

ช่วงเวลาการตรวจสอบระหว่างเดือน : กรกฎาคม ถึง ธันวาคม พ.ศ. 2568

ตำแหน่งของสถานีตรวจสอบ : บริเวณริมรั้วโรงงานด้านทิศตะวันตก

เวลา	ผลการติดตามตรวจสอบ																				
	ริมรั้วโรงงานด้านทิศตะวันตก																				
	20-21 ก.ย. 68			21-22 ก.ย. 68			22-23 ก.ย. 68			23-24 ก.ย. 68			24-25 ก.ย. 68			25-26 ก.ย. 68			26-27 ก.ย. 68		
	L <sub>Aeq</sub> 1 hour	L <sub>Amax</sub>	L <sub>A90</sub>	L <sub>Aeq</sub> 1 hour	L <sub>Amax</sub>	L <sub>A90</sub>	L <sub>Aeq</sub> 1 hour	L <sub>Amax</sub>	L <sub>A90</sub>	L <sub>Aeq</sub> 1 hour	L <sub>Amax</sub>	L <sub>A90</sub>	L <sub>Aeq</sub> 1 hour	L <sub>Amax</sub>	L <sub>A90</sub>	L <sub>Aeq</sub> 1 hour	L <sub>Amax</sub>	L <sub>A90</sub>	L <sub>Aeq</sub> 1 hour	L <sub>Amax</sub>	L <sub>A90</sub>
07:00-08:00 น.	50.2	59.3	48.6	47.5	59.9	45.8	51.1	61.7	49.1	50.8	58.0	49.0	47.1	58.4	44.8	49.7	58.3	48.0	48.6	59.5	46.4
08:00-09:00 น.	49.8	58.1	47.5	48.3	59.0	45.7	50.9	59.6	49.1	50.9	60.5	49.3	48.0	58.9	44.9	49.7	59.1	47.8	48.8	60.0	46.7
09:00-10:00 น.	50.1	62.2	48.5	50.3	60.6	47.9	51.4	63.1	49.5	51.4	62.1	49.8	49.5	62.4	47.6	50.2	61.4	48.5	49.8	63.7	47.9
10:00-11:00 น.	51.1	65.3	48.5	51.3	71.1	48.8	51.8	64.6	50.0	51.6	61.8	49.9	51.2	65.4	48.5	51.0	62.6	49.1	50.7	66.1	48.7
11:00-12:00 น.	52.4	67.9	49.0	53.0	69.6	49.8	53.1	70.1	50.8	54.2	71.0	50.7	52.5	66.4	49.0	53.7	69.0	50.0	53.3	72.0	50.1
12:00-13:00 น.	52.1	66.2	49.5	52.5	66.8	49.1	53.0	66.5	50.9	53.1	66.0	50.0	51.7	67.6	48.1	53.0	68.0	49.5	52.5	67.2	49.9
13:00-14:00 น.	52.9	71.8	49.7	52.3	69.4	49.2	52.8	68.3	50.0	52.4	64.7	49.8	52.7	72.6	49.4	52.1	65.4	49.5	52.2	74.4	49.3
14:00-15:00 น.	51.8	64.2	49.4	52.4	68.0	48.9	51.9	66.9	49.8	52.1	64.4	49.6	52.4	68.9	49.6	51.8	67.3	49.1	52.0	66.2	49.3
15:00-16:00 น.	51.7	62.4	49.6	51.3	63.4	49.3	51.2	63.9	49.5	51.1	63.9	49.0	51.6	61.2	50.1	51.7	63.0	49.5	51.5	64.5	49.2
16:00-17:00 น.	51.7	65.9	50.0	51.5	65.1	49.2	51.0	67.3	49.2	51.6	63.0	49.7	51.8	64.9	50.1	51.6	69.1	49.8	51.2	65.8	49.6
17:00-18:00 น.	51.9	64.7	49.8	51.7	63.1	49.1	50.9	61.3	49.3	51.5	60.9	49.5	52.2	65.3	50.1	51.5	63.4	49.5	51.3	62.4	49.3
18:00-19:00 น.	52.9	67.3	51.0	51.5	65.1	49.3	50.8	63.2	48.7	53.1	65.0	51.1	52.6	64.3	50.2	51.3	64.6	48.7	51.0	66.1	48.6
19:00-20:00 น.	52.5	64.0	50.1	53.6	66.8	51.3	49.3	61.1	47.1	52.8	64.8	50.6	54.9	67.8	52.2	50.2	65.5	46.7	51.3	68.1	49.0
20:00-21:00 น.	52.5	64.5	50.5	53.5	65.8	50.8	49.8	62.6	47.5	52.8	65.9	49.9	53.3	65.5	50.7	51.3	65.0	47.5	52.8	65.6	50.6
21:00-22:00 น.	51.8	64.7	50.0	52.9	65.0	49.8	49.1	62.6	47.0	50.3	63.1	48.1	52.3	64.9	50.4	47.8	59.0	45.4	51.9	65.9	49.9
22:00-23:00 น.	51.2	62.0	49.4	51.8	60.9	49.8	48.9	61.7	46.7	49.9	61.0	48.1	51.9	63.9	49.8	47.7	58.8	45.6	51.1	61.6	49.8
23:00-00:00 น.	50.7	61.8	48.9	51.6	62.9	50.1	49.0	61.1	47.2	49.6	58.6	47.6	52.0	63.0	50.1	48.1	58.8	46.2	50.3	61.2	48.7
00:00-01:00 น.	48.9	56.1	46.7	51.1	59.7	49.6	47.4	56.6	45.7	48.6	57.4	46.9	51.4	60.5	49.9	47.2	55.0	45.3	49.7	57.7	48.1
01:00-02:00 น.	48.3	63.8	45.6	49.1	57.9	46.9	48.2	59.8	46.5	49.4	57.2	47.5	48.4	58.2	46.4	47.1	56.0	45.2	49.2	59.7	47.3
02:00-03:00 น.	47.5	62.1	45.9	48.2	59.1	46.3	48.2	60.8	46.0	48.6	59.1	46.7	47.7	57.8	46.0	47.2	57.7	45.1	47.9	59.5	46.3
03:00-04:00 น.	48.0	59.4	45.9	49.0	63.6	46.0	49.4	61.8	45.9	48.9	62.0	47.0	50.1	61.3	46.7	48.2	62.1	44.8	47.7	60.5	45.0
04:00-05:00 น.	49.4	64.2	46.4	50.8	61.1	47.5	50.5	60.3	47.5	49.4	61.4	46.4	51.1	62.7	47.8	48.9	60.9	45.4	48.1	59.4	45.4
05:00-06:00 น.	49.3	62.7	46.1	50.9	60.1	47.2	50.0	59.9	46.9	48.6	60.1	45.2	49.8	59.7	46.0	48.5	61.0	44.8	48.1	61.0	45.5
06:00-07:00 น.	48.2	58.7	45.2	50.7	66.1	47.6	51.0	59.1	49.6	47.7	58.1	45.0	49.1	59.6	46.8	48.4	58.8	46.0	50.0	62.5	48.3
L <sub>Aeq</sub> 24 hours	51.0	-	-	51.4	-	-	50.7	-	-	51.2	-	-	51.4	-	-	50.3	-	-	50.8	-	-
Max of L <sub>Amax</sub>	-	71.8	-	-	71.1	-	-	70.1	-	-	71.0	-	-	72.6	-	-	69.1	-	-	74.4	-
มาตรฐาน <sup>1/, 2/</sup>	≤70	≤115	-	≤70	≤115	-	≤70	≤115	-	≤70	≤115	-	≤70	≤115	-	≤70	≤115	-	≤70	≤115	-
หน่วย	เดซิเบล (เอ)																				

หมายเหตุ :<sup>1/</sup> ประกาศคณะกรรมการสิ่งแวดล้อมแห่งชาติ ฉบับที่ 15 (พ.ศ. 2540) เรื่อง กำหนดมาตรฐานระดับเสียงโดยทั่วไป ประกาศในราชกิจจานุเบกษา เล่ม 114 ตอนที่ 27 ง ลงวันที่ 3 เมษายน 2540

<sup>2/</sup> ประกาศกระทรวงอุตสาหกรรม เรื่อง กำหนดค่าระดับเสียงการรบกวน และระดับเสียงที่เกิดจากการประกอบกิจการโรงงาน พ.ศ. 2548 ประกาศในราชกิจจานุเบกษา เล่ม 123 ตอนพิเศษ 11 ง ลงวันที่ 25 มกราคม 2549

ผู้ติดตามตรวจสอบ : นายอุทัย แก้วรากมูข

ผู้ตรวจสอบ/ผู้ควบคุม : นายศิลา บรรจงใจรักษ์

บริษัทผู้ตรวจวิเคราะห์ : บริษัท ยูโนเต็ด แอนนาลิสต์ แอนด์ เอ็นจิเนียริง คอนซัลแตนท์ จำกัด

เบอร์โทรศัพท์ : 0 2763 2828

ตารางที่ 3-40 ผลการติดตามตรวจสอบระดับเสียงโดยทั่วไป บริเวณบ้านโคกสะอาด

โครงการ : โรงงานผลิตน้ำตาลทราย      ของบริษัท : รวมเกษตรกรอุตสาหกรรม จำกัด (มีตรูเขียว)

จัดทำรายงานโดย : บริษัท ยูไนเต็ด แอนนาลิสต์ แอนด์ เอ็นจิเนียริง คอนซัลแตนท์ จำกัด

ช่วงเวลาการตรวจสอบระหว่างเดือน : กรกฎาคม ถึง ธันวาคม พ.ศ. 2568

ตำแหน่งของสถานีตรวจสอบ : บริเวณบ้านโคกสะอาด

เวลา	ผลการติดตามตรวจสอบ																				
	บริเวณบ้านโคกสะอาด																				
	20-21 ก.ย. 68			21-22 ก.ย. 68			22-23 ก.ย. 68			23-24 ก.ย. 68			24-25 ก.ย. 68			25-26 ก.ย. 68			26-27 ก.ย. 68		
	L <sub>Aeq</sub> 1 hour	L <sub>Amax</sub>	L <sub>A90</sub>	L <sub>Aeq</sub> 1 hour	L <sub>Amax</sub>	L <sub>A90</sub>	L <sub>Aeq</sub> 1 hour	L <sub>Amax</sub>	L <sub>A90</sub>	L <sub>Aeq</sub> 1 hour	L <sub>Amax</sub>	L <sub>A90</sub>	L <sub>Aeq</sub> 1 hour	L <sub>Amax</sub>	L <sub>A90</sub>	L <sub>Aeq</sub> 1 hour	L <sub>Amax</sub>	L <sub>A90</sub>	L <sub>Aeq</sub> 1 hour	L <sub>Amax</sub>	L <sub>A90</sub>
07:00-08:00 น.	52.5	71.3	49.2	50.3	68.3	46.5	51.2	73.5	47.6	50.9	67.4	47.7	51.6	68.6	48.4	51.4	70.8	47.8	51.1	68.3	47.8
08:00-09:00 น.	52.7	69.4	49.5	53.5	71.8	48.8	52.6	73.8	48.6	52.6	70.8	48.6	52.1	69.7	48.8	51.7	70.3	47.9	52.1	71.2	49.1
09:00-10:00 น.	51.8	70.8	47.6	51.4	69.9	47.0	53.0	72.2	49.0	52.0	74.0	47.9	52.2	72.0	48.8	51.1	68.9	47.5	52.5	71.8	48.1
10:00-11:00 น.	50.0	69.2	45.6	50.0	69.0	45.8	51.3	72.1	46.6	50.8	69.6	46.6	50.7	71.3	46.6	50.4	74.8	46.4	50.6	68.8	46.7
11:00-12:00 น.	50.1	69.7	45.2	49.6	69.1	45.7	48.8	69.7	44.4	50.6	68.2	46.5	50.8	69.8	46.4	50.8	70.7	47.2	51.6	73.8	45.9
12:00-13:00 น.	50.7	69.4	47.2	50.2	69.3	46.3	50.4	71.6	46.1	50.0	66.8	46.1	50.1	65.8	46.9	50.9	69.4	47.4	53.0	72.2	47.9
13:00-14:00 น.	51.3	71.5	46.3	49.7	69.2	45.1	51.3	71.0	46.2	50.8	70.7	46.5	50.8	68.6	47.3	50.4	65.8	46.8	50.4	68.9	46.3
14:00-15:00 น.	49.4	69.7	45.2	49.0	68.0	44.9	50.6	68.9	45.7	51.7	71.2	47.6	50.7	67.2	46.9	49.8	66.7	46.5	49.9	69.2	46.1
15:00-16:00 น.	50.4	70.9	45.0	48.2	66.4	43.9	49.8	69.8	45.2	51.2	68.1	47.5	51.6	69.3	48.2	51.4	67.2	47.2	50.5	68.5	46.3
16:00-17:00 น.	50.6	69.7	46.0	51.6	72.1	46.3	50.3	71.0	46.0	50.1	66.3	46.2	50.0	67.9	46.8	50.5	69.9	47.0	51.1	70.6	46.3
17:00-18:00 น.	50.4	68.1	46.0	49.8	68.2	46.4	50.0	68.0	46.5	49.8	70.6	46.2	50.9	67.5	47.3	50.4	70.4	47.1	51.1	71.2	46.8
18:00-19:00 น.	51.5	70.5	46.8	50.5	68.8	46.1	50.7	68.7	46.7	50.3	69.7	45.8	51.4	71.8	47.5	51.0	71.9	46.5	50.3	69.2	46.4
19:00-20:00 น.	50.0	69.4	45.8	50.1	67.8	46.2	51.5	71.3	47.6	49.4	71.2	45.7	49.5	67.7	46.0	50.9	69.3	46.2	50.1	70.1	46.4
20:00-21:00 น.	48.2	65.8	44.8	49.2	67.7	46.2	50.9	72.1	47.6	48.8	66.0	45.2	49.3	67.9	46.0	50.2	70.9	46.1	50.1	66.5	45.9
21:00-22:00 น.	48.6	66.4	45.0	48.2	63.9	44.7	49.8	65.9	46.5	48.2	66.1	45.0	48.6	65.1	45.5	49.1	67.2	46.2	50.4	69.7	46.7
22:00-23:00 น.	48.3	68.8	44.1	46.8	63.6	43.4	47.1	62.7	44.0	46.3	65.6	42.8	49.5	65.5	46.4	46.4	63.6	42.7	47.2	64.5	43.0
23:00-00:00 น.	48.6	65.6	44.6	47.0	67.9	44.0	47.5	66.2	43.9	45.7	62.4	42.6	49.0	65.3	45.9	46.0	64.5	42.3	47.7	66.5	44.1
00:00-01:00 น.	47.7	64.1	44.7	46.6	64.3	43.4	46.8	64.0	43.7	45.1	67.3	41.5	48.0	64.5	45.0	45.4	62.8	42.0	47.9	65.0	44.6
01:00-02:00 น.	48.4	67.2	45.4	46.7	63.8	43.7	44.4	61.0	42.0	44.4	63.1	41.3	45.7	61.3	42.3	44.0	61.3	40.9	47.6	64.8	45.0
02:00-03:00 น.	48.3	64.0	45.6	44.8	63.2	42.3	44.4	59.2	41.9	44.4	61.9	41.8	45.2	63.0	41.5	43.4	60.1	40.7	48.6	65.1	46.2
03:00-04:00 น.	47.7	65.8	44.9	44.7	60.7	42.0	44.5	60.6	41.5	44.7	61.8	41.7	44.1	60.2	41.2	43.8	61.8	40.5	47.4	62.8	44.3
04:00-05:00 น.	48.2	65.0	45.5	46.0	63.1	42.6	44.2	60.9	41.3	44.8	65.9	41.6	46.4	62.2	43.4	44.0	62.8	40.7	47.3	62.8	44.1
05:00-06:00 น.	49.0	65.0	45.9	44.9	65.7	42.0	46.0	62.7	42.8	44.5	61.5	41.0	46.5	63.5	42.8	47.5	65.8	44.4	48.0	65.6	44.9
06:00-07:00 น.	48.8	68.4	45.7	47.5	63.2	44.6	48.9	66.4	45.9	47.6	68.5	43.7	47.4	64.5	44.3	48.7	66.6	45.4	49.0	66.7	45.5
L <sub>Aeq</sub> 24 hours	50.0	-	-	49.2	-	-	49.7	-	-	49.3	-	-	49.8	-	-	49.4	-	-	50.1	-	-
Max of L <sub>Amax</sub>	-	71.5	-	-	72.1	-	-	73.8	-	-	74.0	-	-	72.0	-	-	74.8	-	-	73.8	-
มาตรฐาน <sup>1/, 2/</sup>	≤70	≤115	-	≤70	≤115	-	≤70	≤115	-	≤70	≤115	-	≤70	≤115	-	≤70	≤115	-	≤70	≤115	-
หน่วย	เดซิเบล (เอ)																				

หมายเหตุ :<sup>1/</sup> ประกาศคณะกรรมการสิ่งแวดล้อมแห่งชาติ ฉบับที่ 15 (พ.ศ. 2540) เรื่อง กำหนดมาตรฐานระดับเสียงโดยทั่วไป ประกาศในราชกิจจานุเบกษา เล่ม 114 ตอนที่ 27 ง ลงวันที่ 3 เมษายน 2540

<sup>2/</sup> ประกาศกระทรวงอุตสาหกรรม เรื่อง กำหนดค่าระดับเสียงการรบกวน และระดับเสียงที่เกิดจากการประกอบกิจการโรงงาน พ.ศ. 2548 ประกาศในราชกิจจานุเบกษา เล่ม 123 ตอนพิเศษ 11 ง ลงวันที่ 25 มกราคม 2549

ผู้ติดตามตรวจสอบ : นายอุทัย แก้วรากมูข

ผู้ตรวจสอบ/ผู้ควบคุม : นายศิลา บรรจงใจรักษ์

บริษัทผู้ตรวจวิเคราะห์ : บริษัท ยูไนเต็ด แอนนาลิสต์ แอนด์ เอ็นจิเนียริง คอนซัลแตนท์ จำกัด

เบอร์โทรศัพท์ : 0 2763 2828

ตารางที่ 3-41 ผลการติดตามตรวจสอบระดับเสียงโดยทั่วไป บริเวณบ้านแขงวัวชน

โครงการ : โรงงานผลิตน้ำตาลทราย      ของบริษัท : รวมเกษตรกรอุตสาหกรรม จำกัด (มีตรูเขียว)

จัดทำรายงานโดย : บริษัท ยูโนเต็ด แอนนาลิสต์ แอนด์ เอ็นจิเนียริง คอนซัลแตนท์ จำกัด

ช่วงเวลาการตรวจสอบระหว่างเดือน : กรกฎาคม ถึง ธันวาคม พ.ศ. 2568

ตำแหน่งของสถานีตรวจสอบ : บริเวณบ้านแขงวัวชน

เวลา	ผลการติดตามตรวจสอบ																				
	บริเวณบ้านแขงวัวชน																				
	20-21 ก.ย. 68			21-22 ก.ย. 68			22-23 ก.ย. 68			23-24 ก.ย. 68			24-25 ก.ย. 68			25-26 ก.ย. 68			26-27 ก.ย. 68		
	L <sub>Aeq</sub> 1 hour	L <sub>Amax</sub>	L <sub>A90</sub>	L <sub>Aeq</sub> 1 hour	L <sub>Amax</sub>	L <sub>A90</sub>	L <sub>Aeq</sub> 1 hour	L <sub>Amax</sub>	L <sub>A90</sub>	L <sub>Aeq</sub> 1 hour	L <sub>Amax</sub>	L <sub>A90</sub>	L <sub>Aeq</sub> 1 hour	L <sub>Amax</sub>	L <sub>A90</sub>	L <sub>Aeq</sub> 1 hour	L <sub>Amax</sub>	L <sub>A90</sub>	L <sub>Aeq</sub> 1 hour	L <sub>Amax</sub>	L <sub>A90</sub>
07:00-08:00 น.	50.9	66.1	47.4	50.2	67.8	47.7	51.5	66.4	48.6	50.7	65.5	46.8	54.4	68.1	50.0	52.0	66.5	48.4	51.7	64.9	48.1
08:00-09:00 น.	48.7	64.0	45.2	48.8	66.2	46.4	48.3	64.2	45.3	48.2	63.1	44.5	52.1	66.8	48.2	48.3	64.4	44.5	48.8	66.2	45.0
09:00-10:00 น.	49.1	66.5	45.8	48.1	62.2	45.3	47.3	60.9	44.0	48.1	61.9	44.2	52.0	66.3	47.7	48.2	63.7	44.0	48.5	64.8	44.7
10:00-11:00 น.	50.4	64.7	46.8	50.1	64.0	45.3	50.1	68.6	45.6	49.3	69.2	44.7	52.5	66.3	48.4	49.4	66.6	44.7	51.3	70.0	46.6
11:00-12:00 น.	50.0	64.4	46.5	50.0	70.1	46.2	48.3	63.6	44.3	50.3	66.6	46.0	50.8	64.6	47.4	50.1	67.4	46.4	50.2	66.6	46.0
12:00-13:00 น.	48.3	63.8	45.1	48.5	66.9	44.8	48.3	65.3	45.1	50.5	64.0	46.7	51.7	67.0	47.5	50.9	65.9	47.4	49.0	66.9	45.7
13:00-14:00 น.	48.6	64.3	45.2	49.5	64.6	46.0	48.7	63.2	45.2	51.0	66.1	47.0	52.1	65.6	47.6	50.3	64.0	46.2	50.1	66.2	46.5
14:00-15:00 น.	49.6	66.4	46.3	51.1	64.8	47.8	49.8	62.1	45.9	51.5	65.4	47.3	52.8	70.7	49.2	51.0	68.4	47.4	50.0	64.5	46.4
15:00-16:00 น.	47.6	62.7	44.6	48.9	68.7	44.6	48.8	64.6	45.3	49.6	62.4	45.6	50.5	64.5	46.6	50.3	64.9	46.6	48.4	65.7	45.0
16:00-17:00 น.	48.5	65.1	45.0	51.2	62.8	47.4	50.5	62.0	46.3	49.7	62.2	46.5	50.5	62.7	47.1	49.7	64.0	46.3	48.8	64.0	45.6
17:00-18:00 น.	48.4	62.3	45.6	52.3	64.4	48.7	51.2	63.4	48.1	49.4	63.9	46.3	49.7	61.6	47.1	48.9	62.9	46.0	49.7	62.9	46.8
18:00-19:00 น.	50.1	63.3	47.4	52.0	63.5	49.8	52.8	65.0	49.6	49.2	60.7	46.8	50.6	64.0	48.5	47.5	61.4	44.4	48.6	63.7	46.6
19:00-20:00 น.	47.4	57.9	45.5	50.8	63.2	48.6	47.7	59.5	45.2	49.3	62.1	47.0	49.8	61.8	47.3	47.1	59.3	44.6	47.8	61.7	45.4
20:00-21:00 น.	48.4	64.2	45.4	48.3	61.1	45.8	46.7	57.8	44.5	49.4	61.3	46.4	51.8	65.7	47.8	47.5	60.5	44.6	48.0	60.2	45.1
21:00-22:00 น.	46.9	58.1	44.3	46.4	61.9	44.0	46.1	59.1	43.9	49.1	62.2	46.1	53.0	66.0	49.1	46.9	60.5	43.5	47.5	59.3	44.6
22:00-23:00 น.	46.2	59.2	44.0	45.6	56.7	42.8	45.4	56.1	43.0	49.5	64.0	46.4	53.0	62.8	49.3	48.6	63.2	45.6	47.4	59.7	44.1
23:00-00:00 น.	45.2	56.0	42.9	46.5	61.6	44.3	46.2	56.8	44.1	49.5	62.3	46.8	51.2	62.7	47.9	47.9	60.2	45.6	47.3	59.3	44.9
00:00-01:00 น.	44.7	61.4	41.5	44.7	57.2	42.3	44.6	58.1	41.9	48.1	62.0	44.8	47.6	61.0	44.5	46.7	63.1	43.7	45.9	60.4	43.2
01:00-02:00 น.	45.3	56.4	41.9	46.1	59.7	43.1	46.4	57.1	43.2	49.2	60.2	45.5	49.4	60.0	45.6	46.6	58.8	44.0	46.7	58.0	43.6
02:00-03:00 น.	44.1	57.8	41.8	47.0	61.6	44.4	44.9	56.3	42.5	46.6	58.6	43.8	45.8	58.4	43.5	45.3	60.9	42.7	45.5	57.8	42.7
03:00-04:00 น.	43.6	56.0	41.6	46.7	58.6	43.4	44.7	56.5	42.1	46.0	57.5	43.4	45.7	57.7	43.1	45.9	58.1	43.0	45.0	60.3	42.0
04:00-05:00 น.	43.8	53.9	41.0	46.7	59.1	42.9	44.5	54.8	41.2	46.5	58.7	43.6	46.6	57.9	43.7	46.1	60.9	43.3	45.5	56.5	42.5
05:00-06:00 น.	48.2	62.5	43.9	48.8	61.4	45.9	46.9	60.0	43.6	49.7	63.7	46.8	50.4	63.6	46.5	49.3	64.9	45.5	49.5	62.7	45.9
06:00-07:00 น.	49.2	61.7	45.9	49.7	61.9	46.9	48.4	59.9	45.2	50.9	67.0	47.5	52.1	66.5	48.0	51.2	67.5	47.6	50.7	65.1	47.0
L <sub>Aeq</sub> 24 hours	48.1	-	-	49.1	-	-	48.5	-	-	49.4	-	-	51.2	-	-	49.0	-	-	48.8	-	-
Max of L <sub>Amax</sub>	-	66.5	-	-	70.1	-	-	68.6	-	-	69.2	-	-	70.7	-	-	68.4	-	-	70.0	-
มาตรฐาน <sup>1/, 2/</sup>	≤70	≤115	-	≤70	≤115	-	≤70	≤115	-	≤70	≤115	-	≤70	≤115	-	≤70	≤115	-	≤70	≤115	-
หน่วย	เดซิเบล (เอ)																				

หมายเหตุ :<sup>1/</sup> ประกาศคณะกรรมการสิ่งแวดล้อมแห่งชาติ ฉบับที่ 15 (พ.ศ. 2540) เรื่อง กำหนดมาตรฐานระดับเสียงโดยทั่วไป ประกาศในราชกิจจานุเบกษา เล่ม 114 ตอนที่ 27 ง ลงวันที่ 3 เมษายน 2540

<sup>2/</sup> ประกาศกระทรวงอุตสาหกรรม เรื่อง กำหนดค่าระดับเสียงการรบกวน และระดับเสียงที่เกิดจากการประกอบกิจการโรงงาน พ.ศ. 2548 ประกาศในราชกิจจานุเบกษา เล่ม 123 ตอนพิเศษ 11 ง ลงวันที่ 25 มกราคม 2549

ผู้ติดตามตรวจสอบ : นายอุทัย แก้วรากมูข

ผู้ตรวจสอบ/ผู้ควบคุม : นายศิลา บรรจงใจรักษ์

บริษัทผู้ตรวจวิเคราะห์ : บริษัท ยูโนเต็ด แอนนาลิสต์ แอนด์ เอ็นจิเนียริง คอนซัลแตนท์ จำกัด

เบอร์โทรศัพท์ : 0 2763 2828



(1) บริเวณบ้านโคกสะอาด



(2) บริเวณบ้านแซงวัวชน



(3) บริเวณริมรั้วโรงงานด้านทิศเหนือ

รูปที่ 3-12 จุดติดตามตรวจสอบระดับเสียงโดยทั่วไป





(4) บริเวณริมรั้วโรงงานด้านทิศใต้



(5) บริเวณริมรั้วโรงงานด้านทิศตะวันออก



(6) บริเวณริมรั้วโรงงานด้านทิศตะวันตก

### รูปที่ 3-12 (ต่อ) จุดติดตามตรวจสอบระดับเสี่ยงโดยทั่วไป



### 3.3.11 ผลการติดตามตรวจสอบระดับเสียงรบกวน

การติดตามตรวจสอบระดับเสียงรบกวน บริษัท รวมเกษตรกรอุตสาหกรรม จำกัด (มิตรภูเขียว) ระหว่างวันที่ 20-27 กันยายน พ.ศ. 2568 จำนวน 6 จุด ได้แก่ 1) บริเวณริมรั้วโรงงานด้านทิศเหนือ 2) บริเวณริมรั้วโรงงานด้านทิศใต้ 3) บริเวณริมรั้วโรงงานด้านทิศตะวันออก 4) บริเวณริมรั้วโรงงานด้านทิศตะวันตก 5) บริเวณบ้านโคกสะอาด และ 6) บริเวณบ้านแซงวัวชน พบว่าระดับค่ารบกวนมีค่าอยู่ในมาตรฐานตามประกาศกระทรวงอุตสาหกรรม เรื่อง กำหนดค่าระดับเสียงการรบกวนและระดับเสียงที่เกิดจากการประกอบกิจการโรงงาน พ.ศ. 2548 ประกาศในราชกิจจานุเบกษา เล่ม 123 ตอนพิเศษ 113 วันที่ 25 มกราคม 2549 และมาตรฐานตามประกาศคณะกรรมการสิ่งแวดล้อมแห่งชาติ ฉบับที่ 29 (พ.ศ. 2550) เรื่อง ค่าระดับเสียงรบกวน ประกาศในราชกิจจานุเบกษา เล่ม 124 ตอนพิเศษ 98 วันที่ 16 สิงหาคม พ.ศ. 2550 โดยสรุปได้ดังตารางที่ 3-42 ถึงตารางที่ 3-47

ตารางที่ 3-42 ผลการติดตามตรวจสอบระดับเสียงรบกวน บริเวณริมรั้วโรงงานด้านทิศเหนือ

โครงการ : โครงการโรงงานผลิตน้ำตาลทราย      ของบริษัท : รวมเกษตรกรอุตสาหกรรม จำกัด (มิตรภูเขียว)

จัดทำรายงานโดย : บริษัท ยูโนเต็ด แอนนาลิสต์ แอนด์ เอ็นจิเนียริง คอนซัลแตนท์ จำกัด

ช่วงเวลาการตรวจสอบระหว่างเดือน : กรกฎาคม ถึง ธันวาคม พ.ศ. 2568

ตำแหน่งของสถานีตรวจสอบ : ริมรั้วโรงงานด้านทิศเหนือ

วันที่ติดตาม ตรวจสอบ	เวลาที่ติดตาม ตรวจสอบ	ผลการติดตามตรวจสอบ				
		บริเวณริมรั้วโรงงานด้านทิศเหนือ				
		ระดับเสียงขณะ เกิดเสียงของ แหล่งกำเนิด	ระดับเสียงขณะ ไม่มีการรบกวน	ระดับเสียงขณะ มีการรบกวน	ระดับเสียง พื้นฐาน	ระดับการรบกวน
20 ก.ย. 68	ช่วงเวลากลางวัน <sup>1/</sup>					
	07:00-08:00 น.	57.3 <sup>1/</sup>	55.5**	52.6 <sup>1/</sup>	53.4**	<0.8 <sup>3/</sup>
	08:00-09:00 น.	60.1 <sup>1/</sup>	58.6**	54.8 <sup>1/</sup>	55.2**	<0.8 <sup>3/</sup>
	09:00-10:00 น.	61.2 <sup>1/</sup>	59.0**	57.2 <sup>1/</sup>	57.3**	<0.8 <sup>3/</sup>
	10:00-11:00 น.	61.7 <sup>1/</sup>	59.7**	57.4 <sup>1/</sup>	56.2**	1.2
	11:00-12:00 น.	60.6 <sup>1/</sup>	57.3**	57.9 <sup>1/</sup>	55.0**	2.9
	12:00-13:00 น.	57.4 <sup>1/</sup>	55.2**	53.4 <sup>1/</sup>	53.3**	<0.8 <sup>3/</sup>
	13:00-14:00 น.	60.4 <sup>1/</sup>	58.4**	56.1 <sup>1/</sup>	56.0**	<0.8 <sup>3/</sup>
	14:00-15:00 น.	60.8 <sup>1/</sup>	58.1**	57.5 <sup>1/</sup>	56.5**	1.0
	15:00-16:00 น.	59.8 <sup>1/</sup>	58.5**	53.9 <sup>1/</sup>	55.5**	<0.8 <sup>3/</sup>
	16:00-17:00 น.	59.3 <sup>1/</sup>	57.1**	55.3 <sup>1/</sup>	54.6**	<0.8 <sup>3/</sup>
	17:00-18:00 น.	59.0 <sup>1/</sup>	57.8**	52.8 <sup>1/</sup>	55.4**	<0.8 <sup>3/</sup>
	18:00-19:00 น.	58.5 <sup>1/</sup>	57.2**	52.6 <sup>1/</sup>	55.5**	<0.8 <sup>3/</sup>
	19:00-20:00 น.	58.3 <sup>1/</sup>	57.4**	51.0 <sup>1/</sup>	54.2**	<0.8 <sup>3/</sup>
	20:00-21:00 น.	57.7 <sup>1/</sup>	56.0**	52.8 <sup>1/</sup>	53.8**	<0.8 <sup>3/</sup>
	21:00-22:00 น.	57.8 <sup>1/</sup>	56.0**	53.1 <sup>1/</sup>	53.7**	<0.8 <sup>3/</sup>
	ช่วงเวลากลางคืน <sup>2/</sup>					
	22:00-22:05 น.	58.7 <sup>2/</sup>	56.5***	57.7 <sup>2/</sup>	54.2***	3.5
	22:05-22:10 น.	58.3 <sup>2/</sup>	56.5***	56.6 <sup>2/</sup>	54.2***	2.4
	22:10-22:15 น.	58.2 <sup>2/</sup>	56.5***	56.3 <sup>2/</sup>	54.2***	2.1
	22:15-22:20 น.	59.3 <sup>2/</sup>	57.5***	57.6 <sup>2/</sup>	54.4***	3.2
	22:20-22:25 น.	59.0 <sup>2/</sup>	57.5***	56.7 <sup>2/</sup>	54.4***	2.3
	22:25-22:30 น.	57.7 <sup>2/</sup>	57.5***	47.2 <sup>2/</sup>	54.4***	<0.8 <sup>3/</sup>
	22:30-22:35 น.	57.6 <sup>2/</sup>	55.9***	55.7 <sup>2/</sup>	54.0***	1.7
	22:35-22:40 น.	57.4 <sup>2/</sup>	55.9***	55.1 <sup>2/</sup>	54.0***	1.1
	22:40-22:45 น.	58.0 <sup>2/</sup>	55.9***	56.8 <sup>2/</sup>	54.0***	2.8
	22:45-22:50 น.	58.2 <sup>2/</sup>	55.6***	57.7 <sup>2/</sup>	54.1***	3.6
	22:50-22:55 น.	57.9 <sup>2/</sup>	55.6***	57.0 <sup>2/</sup>	54.1***	2.9
	22:55-23:00 น.	58.6 <sup>2/</sup>	55.6***	58.6 <sup>2/</sup>	54.1***	4.5
	23:00-23:05 น.	57.7 <sup>2/</sup>	56.6***	54.2 <sup>2/</sup>	55.1***	<0.8 <sup>3/</sup>
	23:05-23:10 น.	57.3 <sup>2/</sup>	56.6***	52.0 <sup>2/</sup>	55.1***	<0.8 <sup>3/</sup>
	23:10-23:15 น.	58.4 <sup>2/</sup>	56.6***	56.7 <sup>2/</sup>	55.1***	1.6
	23:15-23:20 น.	58.0 <sup>2/</sup>	55.8***	57.0 <sup>2/</sup>	53.7***	3.3
มาตรฐาน <sup>4/, 5/</sup>		-	-	-	-	≤10
หน่วย		เดซิเบลเอ				

บริษัท ยูโนเต็ด แอนนาลิสต์ แอนด์ เอ็นจิเนียริง คอนซัลแตนท์ จำกัด

การรับรองมาตรฐานสากล ความสามารถห้องปฏิบัติการทดสอบและสอบเทียบ ISO/IEC 17025, ระบบบริหารงานคุณภาพ ISO 9001, ระบบการจัดการสิ่งแวดล้อม ISO 14001 และระบบการจัดการอาชีวอนามัยและความปลอดภัย ISO 45001  
รางวัลไปรษณีย์ (พ.ศ. 2563) และรางวัลพระราชทาน ธุรกิจขนาดกลางและย่อม ระดับดีเลิศ ประเภทธุรกิจบริการ (พ.ศ. 2564) จากสมเด็จพระกนิษฐาธิราชเจ้า กรมสมเด็จพระเทพรัตนราชสุดาฯ สยามบรมราชกุมารี

ตารางที่ 3-42 (ต่อ) ผลการติดตามตรวจสอบระดับเสียงรบกวน บริเวณริมรั้วโรงงานด้านทิศเหนือ

วันที่ติดตาม ตรวจสอบ	เวลาที่ติดตาม ตรวจสอบ	ผลการติดตามตรวจสอบ				
		บริเวณริมรั้วโรงงานด้านทิศเหนือ				
		ระดับเสียงขณะ เกิดเสียงของ แหล่งกำเนิด	ระดับเสียงขณะ ไม่มีการรบกวน	ระดับเสียงขณะ มีการรบกวน	ระดับเสียง พื้นฐาน	ระดับการรบกวน
20 ก.ย. 68	ช่วงเวลากลางคืน <sup>2/</sup>					
	23:20-23:25 น.	57.1 <sup>2/</sup>	55.8***	54.2 <sup>2/</sup>	53.7***	<0.8 <sup>3/</sup>
	23:25-23:30 น.	57.9 <sup>2/</sup>	55.8***	56.7 <sup>2/</sup>	53.7***	3.0
	23:30-23:35 น.	55.4 <sup>2/</sup>	54.2***	52.2 <sup>2/</sup>	51.8***	<0.8 <sup>3/</sup>
	23:35-23:40 น.	55.9 <sup>2/</sup>	54.2***	54.0 <sup>2/</sup>	51.8***	2.2
	23:40-23:45 น.	55.0 <sup>2/</sup>	54.2***	50.3 <sup>2/</sup>	51.8***	<0.8 <sup>3/</sup>
	23:45-23:50 น.	56.7 <sup>2/</sup>	56.3***	49.1 <sup>2/</sup>	53.6***	<0.8 <sup>3/</sup>
	23:50-23:55 น.	57.7 <sup>2/</sup>	56.3***	55.1 <sup>2/</sup>	53.6***	1.5
	23:55-00:00 น.	56.3 <sup>2/</sup>	56.3***	<0.8 <sup>3/</sup>	53.6***	<0.8 <sup>3/</sup>
21 ก.ย. 68	ช่วงเวลากลางคืน <sup>2/</sup>					
	00:00-00:05 น.	56.5 <sup>2/</sup>	54.2***	55.6 <sup>2/</sup>	52.6***	3.0
	00:05-00:10 น.	57.1 <sup>2/</sup>	54.2***	57.0 <sup>2/</sup>	52.6***	4.4
	00:10-00:15 น.	57.3 <sup>2/</sup>	54.2***	57.4 <sup>2/</sup>	52.6***	4.8
	00:15-00:20 น.	56.8 <sup>2/</sup>	56.0***	52.1 <sup>2/</sup>	54.1***	<0.8 <sup>3/</sup>
	00:20-00:25 น.	56.4 <sup>2/</sup>	56.0***	48.8 <sup>2/</sup>	54.1***	<0.8 <sup>3/</sup>
	00:25-00:30 น.	56.5 <sup>2/</sup>	56.0***	49.9 <sup>2/</sup>	54.1***	<0.8 <sup>3/</sup>
	00:30-00:35 น.	56.8 <sup>2/</sup>	53.9***	56.7 <sup>2/</sup>	52.6***	4.1
	00:35-00:40 น.	57.3 <sup>2/</sup>	53.9***	57.6 <sup>2/</sup>	52.6***	5.0
	00:40-00:45 น.	56.3 <sup>2/</sup>	53.9***	55.6 <sup>2/</sup>	52.6***	3.0
	00:45-00:50 น.	56.5 <sup>2/</sup>	56.9***	<0.8 <sup>3/</sup>	53.3***	<0.8 <sup>3/</sup>
	00:50-00:55 น.	56.8 <sup>2/</sup>	56.9***	<0.8 <sup>3/</sup>	53.3***	<0.8 <sup>3/</sup>
	00:55-01:00 น.	57.4 <sup>2/</sup>	56.9***	50.8 <sup>2/</sup>	53.3***	<0.8 <sup>3/</sup>
	01:00-01:05 น.	59.9 <sup>2/</sup>	56.7***	60.1 <sup>2/</sup>	54.3***	5.8
	01:05-01:10 น.	60.6 <sup>2/</sup>	56.7***	61.3 <sup>2/</sup>	54.3***	7.0
	01:10-01:15 น.	58.9 <sup>2/</sup>	56.7***	57.9 <sup>2/</sup>	54.3***	3.6
	01:15-01:20 น.	58.6 <sup>2/</sup>	56.1***	58.0 <sup>2/</sup>	53.3***	4.7
	01:20-01:25 น.	57.9 <sup>2/</sup>	56.1***	56.2 <sup>2/</sup>	53.3***	2.9
	01:25-01:30 น.	57.0 <sup>2/</sup>	56.1***	52.7 <sup>2/</sup>	53.3***	<0.8 <sup>3/</sup>
	01:30-01:35 น.	56.7 <sup>2/</sup>	53.8***	56.6 <sup>2/</sup>	51.0***	5.6
	01:35-01:40 น.	58.5 <sup>2/</sup>	53.8***	59.7 <sup>2/</sup>	51.0***	8.7
	01:40-01:45 น.	55.6 <sup>2/</sup>	53.8***	53.9 <sup>2/</sup>	51.0***	2.9
	01:45-01:50 น.	55.9 <sup>2/</sup>	53.2***	55.6 <sup>2/</sup>	50.9***	4.7
	01:50-01:55 น.	54.5 <sup>2/</sup>	53.2***	51.6 <sup>2/</sup>	50.9***	<0.8 <sup>3/</sup>
	01:55-02:00 น.	53.1 <sup>2/</sup>	53.2***	<0.8 <sup>3/</sup>	50.9***	<0.8 <sup>3/</sup>
	02:00-02:05 น.	53.6 <sup>2/</sup>	52.5***	50.1 <sup>2/</sup>	50.1***	<0.8 <sup>3/</sup>
	02:05-02:10 น.	54.4 <sup>2/</sup>	52.5***	52.9 <sup>2/</sup>	50.1***	2.8
มาตรฐาน <sup>4/, 5/</sup>		-	-	-	-	≤10
หน่วย		เดซิเบลเอ				

ตารางที่ 3-42 (ต่อ) ผลการติดตามตรวจสอบระดับเสียงรบกวน บริเวณริมรั้วโรงงานด้านทิศเหนือ

วันที่ติดตาม ตรวจสอบ	เวลาที่ติดตาม ตรวจสอบ	ผลการติดตามตรวจสอบ				
		บริเวณริมรั้วโรงงานด้านทิศเหนือ				
		ระดับเสียงขณะ เกิดเสียงของ แหล่งกำเนิด	ระดับเสียงขณะ ไม่มีการรบกวน	ระดับเสียงขณะ มีการรบกวน	ระดับเสียง พื้นฐาน	ระดับการรบกวน
21 ก.ย. 68	ช่วงเวลากลางคืน <sup>2/</sup>					
	02:10-02:15 น.	52.9 <sup>2/</sup>	52.5***	45.3 <sup>2/</sup>	50.1***	<0.8 <sup>3/</sup>
	02:15-02:20 น.	53.3 <sup>2/</sup>	53.0***	44.5 <sup>2/</sup>	50.1***	<0.8 <sup>3/</sup>
	02:20-02:25 น.	54.0 <sup>2/</sup>	53.0***	50.1 <sup>2/</sup>	50.1***	<0.8 <sup>3/</sup>
	02:25-02:30 น.	53.2 <sup>2/</sup>	53.0***	42.7 <sup>2/</sup>	50.1***	<0.8 <sup>3/</sup>
	02:30-02:35 น.	55.4 <sup>2/</sup>	53.2***	54.4 <sup>2/</sup>	50.9***	3.5
	02:35-02:40 น.	54.4 <sup>2/</sup>	53.2***	51.2 <sup>2/</sup>	50.9***	<0.8 <sup>3/</sup>
	02:40-02:45 น.	54.6 <sup>2/</sup>	53.2***	52.0 <sup>2/</sup>	50.9***	1.1
	02:45-02:50 น.	54.7 <sup>2/</sup>	53.0***	52.8 <sup>2/</sup>	50.3***	2.5
	02:50-02:55 น.	55.5 <sup>2/</sup>	53.0***	54.9 <sup>2/</sup>	50.3***	4.6
	02:55-03:00 น.	53.6 <sup>2/</sup>	53.0***	47.7 <sup>2/</sup>	50.3***	<0.8 <sup>3/</sup>
	03:00-03:05 น.	55.5 <sup>2/</sup>	54.2***	52.6 <sup>2/</sup>	52.0***	<0.8 <sup>3/</sup>
	03:05-03:10 น.	56.6 <sup>2/</sup>	54.2***	55.9 <sup>2/</sup>	52.0***	3.9
	03:10-03:15 น.	54.6 <sup>2/</sup>	54.2***	47.0 <sup>2/</sup>	52.0***	<0.8 <sup>3/</sup>
	03:15-03:20 น.	56.5 <sup>2/</sup>	53.5***	56.5 <sup>2/</sup>	50.7***	5.8
	03:20-03:25 น.	55.0 <sup>2/</sup>	53.5***	52.7 <sup>2/</sup>	50.7***	2.0
	03:25-03:30 น.	55.5 <sup>2/</sup>	53.5***	54.2 <sup>2/</sup>	50.7***	3.5
	03:30-03:35 น.	54.9 <sup>2/</sup>	53.0***	53.4 <sup>2/</sup>	50.7***	2.7
	03:35-03:40 น.	55.1 <sup>2/</sup>	53.0***	53.9 <sup>2/</sup>	50.7***	3.2
	03:40-03:45 น.	54.6 <sup>2/</sup>	53.0***	52.5 <sup>2/</sup>	50.7***	1.8
	03:45-03:50 น.	54.6 <sup>2/</sup>	51.8***	54.4 <sup>2/</sup>	48.9***	5.5
	03:50-03:55 น.	54.7 <sup>2/</sup>	51.8***	54.6 <sup>2/</sup>	48.9***	5.7
	03:55-04:00 น.	54.2 <sup>2/</sup>	51.8***	53.5 <sup>2/</sup>	48.9***	4.6
	04:00-04:05 น.	53.2 <sup>2/</sup>	52.4***	48.5 <sup>2/</sup>	50.6***	<0.8 <sup>3/</sup>
	04:05-04:10 น.	52.7 <sup>2/</sup>	52.4***	43.9 <sup>2/</sup>	50.6***	<0.8 <sup>3/</sup>
	04:10-04:15 น.	53.4 <sup>2/</sup>	52.4***	49.5 <sup>2/</sup>	50.6***	<0.8 <sup>3/</sup>
	04:15-04:20 น.	52.7 <sup>2/</sup>	53.1***	<0.8 <sup>3/</sup>	50.7***	<0.8 <sup>3/</sup>
	04:20-04:25 น.	52.9 <sup>2/</sup>	53.1***	<0.8 <sup>3/</sup>	50.7***	<0.8 <sup>3/</sup>
	04:25-04:30 น.	55.1 <sup>2/</sup>	53.1***	53.8 <sup>2/</sup>	50.7***	3.1
	04:30-04:35 น.	53.4 <sup>2/</sup>	52.3***	49.9 <sup>2/</sup>	50.2***	<0.8 <sup>3/</sup>
	04:35-04:40 น.	55.8 <sup>2/</sup>	52.3***	56.2 <sup>2/</sup>	50.2***	6.0
	04:40-04:45 น.	52.4 <sup>2/</sup>	52.3***	39.0 <sup>2/</sup>	50.2***	<0.8 <sup>3/</sup>
	04:45-04:50 น.	53.9 <sup>2/</sup>	52.1***	52.2 <sup>2/</sup>	50.4***	1.8
	04:50-04:55 น.	53.0 <sup>2/</sup>	52.1***	48.7 <sup>2/</sup>	50.4***	<0.8 <sup>3/</sup>
	04:55-05:00 น.	52.7 <sup>2/</sup>	52.1***	46.8 <sup>2/</sup>	50.4***	<0.8 <sup>3/</sup>
	05:00-05:05 น.	54.8 <sup>2/</sup>	53.7***	51.3 <sup>2/</sup>	51.0***	<0.8 <sup>3/</sup>
มาตรฐาน <sup>4/, 5/</sup>		-	-	-	-	≤10
หน่วย		เดซิเบลเอ				

ตารางที่ 3-42 (ต่อ) ผลการติดตามตรวจสอบระดับเสียงรบกวน บริเวณริมรั้วโรงงานด้านทิศเหนือ

วันที่ติดตาม ตรวจสอบ	เวลาที่ติดตาม ตรวจสอบ	ผลการติดตามตรวจสอบ				
		บริเวณริมรั้วโรงงานด้านทิศเหนือ				
		ระดับเสียงขณะ เกิดเสียงของ แหล่งกำเนิด	ระดับเสียงขณะ ไม่มีการรบกวน	ระดับเสียงขณะ มีการรบกวน	ระดับเสียง พื้นฐาน	ระดับการรบกวน
21 ก.ย. 68	ช่วงเวลากลางคืน <sup>2/</sup>					
	05:05-05:10 น.	54.3 <sup>2/</sup>	53.7***	48.4 <sup>2/</sup>	51.0***	<0.8 <sup>3/</sup>
	05:10-05:15 น.	56.0 <sup>2/</sup>	53.7***	55.1 <sup>2/</sup>	51.0***	4.1
	05:15-05:20 น.	55.9 <sup>2/</sup>	54.4***	53.6 <sup>2/</sup>	52.1***	1.5
	05:20-05:25 น.	56.0 <sup>2/</sup>	54.4***	53.9 <sup>2/</sup>	52.1***	1.8
	05:25-05:30 น.	56.3 <sup>2/</sup>	54.4***	54.8 <sup>2/</sup>	52.1***	2.7
	05:30-05:35 น.	56.1 <sup>2/</sup>	56.0***	42.7 <sup>2/</sup>	54.0***	<0.8 <sup>3/</sup>
	05:35-05:40 น.	56.3 <sup>2/</sup>	56.0***	47.5 <sup>2/</sup>	54.0***	<0.8 <sup>3/</sup>
	05:40-05:45 น.	56.4 <sup>2/</sup>	56.0***	48.8 <sup>2/</sup>	54.0***	<0.8 <sup>3/</sup>
	05:45-05:50 น.	57.1 <sup>2/</sup>	55.0***	55.9 <sup>2/</sup>	53.2***	2.7
	05:50-05:55 น.	57.7 <sup>2/</sup>	55.0***	57.4 <sup>2/</sup>	53.2***	4.2
	05:55-06:00 น.	57.2 <sup>2/</sup>	55.0***	56.2 <sup>2/</sup>	53.2***	3.0
	ช่วงเวลากลางวัน <sup>1/</sup>					
	06:00-07:00 น.	57.0 <sup>1/</sup>	54.5**	53.4 <sup>1/</sup>	52.6**	0.8
	07:00-08:00 น.	57.2 <sup>1/</sup>	53.6**	54.7 <sup>1/</sup>	51.8**	2.9
	08:00-09:00 น.	60.1 <sup>1/</sup>	56.9**	57.3 <sup>1/</sup>	54.1**	3.2
	09:00-10:00 น.	60.9 <sup>1/</sup>	57.3**	58.4 <sup>1/</sup>	55.0**	3.4
	10:00-11:00 น.	61.9 <sup>1/</sup>	57.9**	59.7 <sup>1/</sup>	55.7**	4.0
	11:00-12:00 น.	59.2 <sup>1/</sup>	55.3**	56.9 <sup>1/</sup>	53.3**	3.6
	12:00-13:00 น.	58.2 <sup>1/</sup>	54.1**	56.1 <sup>1/</sup>	52.1**	4.0
	13:00-14:00 น.	60.0 <sup>1/</sup>	56.1**	57.7 <sup>1/</sup>	54.1**	3.6
	14:00-15:00 น.	59.7 <sup>1/</sup>	55.7**	57.5 <sup>1/</sup>	53.9**	3.6
	15:00-16:00 น.	57.7 <sup>1/</sup>	53.9**	55.4 <sup>1/</sup>	52.1**	3.3
	16:00-17:00 น.	58.8 <sup>1/</sup>	54.2**	57.0 <sup>1/</sup>	52.3**	4.7
	17:00-18:00 น.	60.0 <sup>1/</sup>	56.7**	57.3 <sup>1/</sup>	54.9**	2.4
	18:00-19:00 น.	60.8 <sup>1/</sup>	57.0**	58.5 <sup>1/</sup>	55.3**	3.2
	19:00-20:00 น.	59.7 <sup>1/</sup>	55.8**	57.4 <sup>1/</sup>	54.0**	3.4
	20:00-21:00 น.	59.3 <sup>1/</sup>	55.1**	57.2 <sup>1/</sup>	52.8**	4.4
	21:00-22:00 น.	58.0 <sup>1/</sup>	54.4**	55.5 <sup>1/</sup>	52.4**	3.1
	ช่วงเวลากลางคืน <sup>2/</sup>					
	22:00-22:05 น.	57.1 <sup>2/</sup>	54.0***	57.2 <sup>2/</sup>	51.6***	5.6
	22:05-22:10 น.	57.5 <sup>2/</sup>	54.0***	57.9 <sup>2/</sup>	51.6***	6.3
	22:10-22:15 น.	56.6 <sup>2/</sup>	54.0***	56.1 <sup>2/</sup>	51.6***	4.5
	22:15-22:20 น.	57.0 <sup>2/</sup>	55.5***	54.7 <sup>2/</sup>	53.0***	1.7
	22:20-22:25 น.	58.4 <sup>2/</sup>	55.5***	58.3 <sup>2/</sup>	53.0***	5.3
	22:25-22:30 น.	57.5 <sup>2/</sup>	55.5***	56.2 <sup>2/</sup>	53.0***	3.2
มาตรฐาน <sup>4/, 5/</sup>		-	-	-	-	≤10
หน่วย		เดซิเบลเอ				

ตารางที่ 3-42 (ต่อ) ผลการติดตามตรวจสอบระดับเสียงรบกวน บริเวณริมรั้วโรงงานด้านทิศเหนือ

วันที่ติดตาม ตรวจสอบ	เวลาที่ติดตาม ตรวจสอบ	ผลการติดตามตรวจสอบ				
		บริเวณริมรั้วโรงงานด้านทิศเหนือ				
		ระดับเสียงขณะ เกิดเสียงของ แหล่งกำเนิด	ระดับเสียงขณะ ไม่มีการรบกวน	ระดับเสียงขณะ มีการรบกวน	ระดับเสียง พื้นฐาน	ระดับการรบกวน
21 ก.ย. 68	ช่วงเวลากลางคืน <sup>2/</sup>					
	22:30-22:35 น.	57.4 <sup>2/</sup>	55.4***	56.1 <sup>2/</sup>	52.8***	3.3
	22:35-22:40 น.	58.5 <sup>2/</sup>	55.4***	58.6 <sup>2/</sup>	52.8***	5.8
	22:40-22:45 น.	57.2 <sup>2/</sup>	55.4***	55.5 <sup>2/</sup>	52.8***	2.7
	22:45-22:50 น.	57.6 <sup>2/</sup>	55.5***	56.4 <sup>2/</sup>	53.2***	3.2
	22:50-22:55 น.	59.5 <sup>2/</sup>	55.5***	60.3 <sup>2/</sup>	53.2***	7.1
	22:55-23:00 น.	57.9 <sup>2/</sup>	55.5***	57.2 <sup>2/</sup>	53.2***	4.0
	23:00-23:05 น.	58.5 <sup>2/</sup>	53.4***	59.9 <sup>2/</sup>	51.4***	8.5
	23:05-23:10 น.	58.0 <sup>2/</sup>	53.4***	59.2 <sup>2/</sup>	51.4***	7.8
	23:10-23:15 น.	57.8 <sup>2/</sup>	53.4***	58.8 <sup>2/</sup>	51.4***	7.4
	23:15-23:20 น.	57.3 <sup>2/</sup>	53.9***	57.6 <sup>2/</sup>	51.5***	6.1
	23:20-23:25 น.	56.6 <sup>2/</sup>	53.9***	56.3 <sup>2/</sup>	51.5***	4.8
	23:25-23:30 น.	55.2 <sup>2/</sup>	53.9***	52.3 <sup>2/</sup>	51.5***	0.8
	23:30-23:35 น.	57.3 <sup>2/</sup>	52.6***	58.5 <sup>2/</sup>	49.9***	8.6
	23:35-23:40 น.	57.0 <sup>2/</sup>	52.6***	58.0 <sup>2/</sup>	49.9***	8.1
	23:40-23:45 น.	57.3 <sup>2/</sup>	52.6***	58.5 <sup>2/</sup>	49.9***	8.6
	23:45-23:50 น.	56.1 <sup>2/</sup>	52.7***	56.4 <sup>2/</sup>	50.2***	6.2
	23:50-23:55 น.	57.4 <sup>2/</sup>	52.7***	58.6 <sup>2/</sup>	50.2***	8.4
	23:55-00:00 น.	55.6 <sup>2/</sup>	52.7***	55.5 <sup>2/</sup>	50.2***	5.3
22 ก.ย. 68	ช่วงเวลากลางคืน <sup>2/</sup>					
	00:00-00:05 น.	54.0 <sup>2/</sup>	53.1***	49.7 <sup>2/</sup>	50.0***	<0.8 <sup>3/</sup>
	00:05-00:10 น.	54.6 <sup>2/</sup>	53.1***	52.3 <sup>2/</sup>	50.0***	2.3
	00:10-00:15 น.	54.8 <sup>2/</sup>	53.1***	52.9 <sup>2/</sup>	50.0***	2.9
	00:15-00:20 น.	56.9 <sup>2/</sup>	54.2***	56.6 <sup>2/</sup>	50.9***	5.7
	00:20-00:25 น.	57.6 <sup>2/</sup>	54.2***	57.9 <sup>2/</sup>	50.9***	7.0
	00:25-00:30 น.	57.0 <sup>2/</sup>	54.2***	56.8 <sup>2/</sup>	50.9***	5.9
	00:30-00:35 น.	58.2 <sup>2/</sup>	55.1***	58.3 <sup>2/</sup>	51.4***	6.9
	00:35-00:40 น.	57.0 <sup>2/</sup>	55.1***	55.5 <sup>2/</sup>	51.4***	4.1
	00:40-00:45 น.	57.0 <sup>2/</sup>	55.1***	55.5 <sup>2/</sup>	51.4***	4.1
	00:45-00:50 น.	56.3 <sup>2/</sup>	55.3***	52.4 <sup>2/</sup>	52.7***	<0.8 <sup>3/</sup>
	00:50-00:55 น.	59.1 <sup>2/</sup>	55.3***	59.8 <sup>2/</sup>	52.7***	7.1
	00:55-01:00 น.	58.7 <sup>2/</sup>	55.3***	59.0 <sup>2/</sup>	52.7***	6.3
	01:00-01:05 น.	57.2 <sup>2/</sup>	52.5***	58.4 <sup>2/</sup>	50.9***	7.5
	01:05-01:10 น.	57.8 <sup>2/</sup>	52.5***	59.3 <sup>2/</sup>	50.9***	8.4
	01:10-01:15 น.	56.3 <sup>2/</sup>	52.5***	57.0 <sup>2/</sup>	50.9***	6.1
	01:15-01:20 น.	53.8 <sup>2/</sup>	51.6***	52.8 <sup>2/</sup>	49.9***	2.9
มาตรฐาน <sup>4/, 5/</sup>		-	-	-	-	≤10
หน่วย		เดซิเบลเอ				

ตารางที่ 3-42 (ต่อ) ผลการติดตามตรวจสอบระดับเสียงรบกวน บริเวณริมรั้วโรงงานด้านทิศเหนือ

วันที่ติดตาม ตรวจสอบ	เวลาที่ติดตาม ตรวจสอบ	ผลการติดตามตรวจสอบ				
		บริเวณริมรั้วโรงงานด้านทิศเหนือ				
		ระดับเสียงขณะ เกิดเสียงของ แหล่งกำเนิด	ระดับเสียงขณะ ไม่มีการรบกวน	ระดับเสียงขณะ มีการรบกวน	ระดับเสียง พื้นฐาน	ระดับการรบกวน
22 ก.ย. 68	ช่วงเวลากลางคืน <sup>2/</sup>					
	01:20-01:25 น.	56.8 <sup>2/</sup>	51.6***	58.2 <sup>2/</sup>	49.9***	8.3
	01:25-01:30 น.	55.9 <sup>2/</sup>	51.6***	56.9 <sup>2/</sup>	49.9***	7.0
	01:30-01:35 น.	56.8 <sup>2/</sup>	52.5***	57.8 <sup>2/</sup>	50.3***	7.5
	01:35-01:40 น.	56.9 <sup>2/</sup>	52.5***	57.9 <sup>2/</sup>	50.3***	7.6
	01:40-01:45 น.	55.5 <sup>2/</sup>	52.5***	55.5 <sup>2/</sup>	50.3***	5.2
	01:45-01:50 น.	54.9 <sup>2/</sup>	53.3***	52.8 <sup>2/</sup>	50.4***	2.4
	01:50-01:55 น.	55.3 <sup>2/</sup>	53.3***	54.0 <sup>2/</sup>	50.4***	3.6
	01:55-02:00 น.	54.9 <sup>2/</sup>	53.3***	52.8 <sup>2/</sup>	50.4***	2.4
	02:00-02:05 น.	56.2 <sup>2/</sup>	53.8***	55.5 <sup>2/</sup>	51.0***	4.5
	02:05-02:10 น.	55.8 <sup>2/</sup>	53.8***	54.5 <sup>2/</sup>	51.0***	3.5
	02:10-02:15 น.	57.1 <sup>2/</sup>	53.8***	57.4 <sup>2/</sup>	51.0***	6.4
	02:15-02:20 น.	58.9 <sup>2/</sup>	55.1***	59.6 <sup>2/</sup>	53.0***	6.6
	02:20-02:25 น.	58.5 <sup>2/</sup>	55.1***	58.8 <sup>2/</sup>	53.0***	5.8
	02:25-02:30 น.	57.7 <sup>2/</sup>	55.1***	57.2 <sup>2/</sup>	53.0***	4.2
	02:30-02:35 น.	58.0 <sup>2/</sup>	53.4***	59.2 <sup>2/</sup>	51.6***	7.6
	02:35-02:40 น.	57.1 <sup>2/</sup>	53.4***	57.7 <sup>2/</sup>	51.6***	6.1
	02:40-02:45 น.	58.1 <sup>2/</sup>	53.4***	59.3 <sup>2/</sup>	51.6***	7.7
	02:45-02:50 น.	58.4 <sup>2/</sup>	53.7***	59.6 <sup>2/</sup>	52.0***	7.6
	02:50-02:55 น.	58.2 <sup>2/</sup>	53.7***	59.3 <sup>2/</sup>	52.0***	7.3
	02:55-03:00 น.	57.6 <sup>2/</sup>	53.7***	58.3 <sup>2/</sup>	52.0***	6.3
	03:00-03:05 น.	58.4 <sup>2/</sup>	53.6***	59.7 <sup>2/</sup>	51.8***	7.9
	03:05-03:10 น.	56.8 <sup>2/</sup>	53.6***	57.0 <sup>2/</sup>	51.8***	5.2
	03:10-03:15 น.	56.1 <sup>2/</sup>	53.6***	55.5 <sup>2/</sup>	51.8***	3.7
	03:15-03:20 น.	57.1 <sup>2/</sup>	52.5***	58.3 <sup>2/</sup>	50.9***	7.4
	03:20-03:25 น.	56.8 <sup>2/</sup>	52.5***	57.8 <sup>2/</sup>	50.9***	6.9
	03:25-03:30 น.	55.8 <sup>2/</sup>	52.5***	56.1 <sup>2/</sup>	50.9***	5.2
	03:30-03:35 น.	55.9 <sup>2/</sup>	50.9***	57.2 <sup>2/</sup>	48.9***	8.3
	03:35-03:40 น.	55.7 <sup>2/</sup>	50.9***	57.0 <sup>2/</sup>	48.9***	8.1
	03:40-03:45 น.	55.0 <sup>2/</sup>	50.9***	55.9 <sup>2/</sup>	48.9***	7.0
	03:45-03:50 น.	55.2 <sup>2/</sup>	51.8***	55.5 <sup>2/</sup>	49.6***	5.9
	03:50-03:55 น.	56.3 <sup>2/</sup>	51.8***	57.4 <sup>2/</sup>	49.6***	7.8
	03:55-04:00 น.	54.5 <sup>2/</sup>	51.8***	54.2 <sup>2/</sup>	49.6***	4.6
	04:00-04:05 น.	50.7 <sup>2/</sup>	49.7***	46.8 <sup>2/</sup>	47.9***	<0.8 <sup>3/</sup>
	04:05-04:10 น.	54.4 <sup>2/</sup>	49.7***	55.6 <sup>2/</sup>	47.9***	7.7
	04:10-04:15 น.	54.5 <sup>2/</sup>	49.7***	55.8 <sup>2/</sup>	47.9***	7.9
มาตรฐาน <sup>4/, 5/</sup>		-	-	-	-	≤10
หน่วย		เดซิเบลเอ				

ตารางที่ 3-42 (ต่อ) ผลการติดตามตรวจสอบระดับเสียงรบกวน บริเวณริมรั้วโรงงานด้านทิศเหนือ

วันที่ติดตาม ตรวจสอบ	เวลาที่ติดตาม ตรวจสอบ	ผลการติดตามตรวจสอบ				
		บริเวณริมรั้วโรงงานด้านทิศเหนือ				
		ระดับเสียงขณะ เกิดเสียงของ แหล่งกำเนิด	ระดับเสียงขณะ ไม่มีการรบกวน	ระดับเสียงขณะ มีการรบกวน	ระดับเสียง พื้นฐาน	ระดับการรบกวน
22 ก.ย. 68	ช่วงเวลากลางคืน <sup>2/</sup>					
	04:15-04:20 น.	53.3 <sup>2/</sup>	53.1***	42.8 <sup>2/</sup>	51.3***	<0.8 <sup>3/</sup>
	04:20-04:25 น.	54.3 <sup>2/</sup>	53.1***	51.1 <sup>2/</sup>	51.3***	<0.8 <sup>3/</sup>
	04:25-04:30 น.	54.2 <sup>2/</sup>	53.1***	50.7 <sup>2/</sup>	51.3***	<0.8 <sup>3/</sup>
	04:30-04:35 น.	55.2 <sup>2/</sup>	50.9***	56.2 <sup>2/</sup>	48.6***	7.6
	04:35-04:40 น.	53.7 <sup>2/</sup>	50.9***	53.5 <sup>2/</sup>	48.6***	4.9
	04:40-04:45 น.	54.7 <sup>2/</sup>	50.9***	55.4 <sup>2/</sup>	48.6***	6.8
	04:45-04:50 น.	54.6 <sup>2/</sup>	52.4***	53.6 <sup>2/</sup>	49.8***	3.8
	04:50-04:55 น.	53.8 <sup>2/</sup>	52.4***	51.2 <sup>2/</sup>	49.8***	1.4
	04:55-05:00 น.	53.9 <sup>2/</sup>	52.4***	51.6 <sup>2/</sup>	49.8***	1.8
	05:00-05:05 น.	56.2 <sup>2/</sup>	51.4***	57.5 <sup>2/</sup>	49.3***	8.2
	05:05-05:10 น.	55.2 <sup>2/</sup>	51.4***	55.9 <sup>2/</sup>	49.3***	6.6
	05:10-05:15 น.	55.8 <sup>2/</sup>	51.4***	56.8 <sup>2/</sup>	49.3***	7.5
	05:15-05:20 น.	54.7 <sup>2/</sup>	52.2***	54.1 <sup>2/</sup>	49.8***	4.3
	05:20-05:25 น.	56.1 <sup>2/</sup>	52.2***	56.8 <sup>2/</sup>	49.8***	7.0
	05:25-05:30 น.	55.0 <sup>2/</sup>	52.2***	54.8 <sup>2/</sup>	49.8***	5.0
	05:30-05:35 น.	55.4 <sup>2/</sup>	54.0***	52.8 <sup>2/</sup>	51.5***	1.3
	05:35-05:40 น.	57.0 <sup>2/</sup>	54.0***	57.0 <sup>2/</sup>	51.5***	5.5
	05:40-05:45 น.	57.4 <sup>2/</sup>	54.0***	57.7 <sup>2/</sup>	51.5***	6.2
	05:45-05:50 น.	55.9 <sup>2/</sup>	54.5***	53.3 <sup>2/</sup>	51.8***	1.5
	05:50-05:55 น.	56.4 <sup>2/</sup>	54.5***	54.9 <sup>2/</sup>	51.8***	3.1
	05:55-06:00 น.	58.1 <sup>2/</sup>	54.5***	58.6 <sup>2/</sup>	51.8***	6.8
	ช่วงเวลากลางวัน <sup>1/</sup>					
	06:00-07:00 น.	57.7 <sup>1/</sup>	53.5**	55.6 <sup>1/</sup>	51.4**	4.2
	07:00-08:00 น.	58.6 <sup>1/</sup>	54.3**	56.6 <sup>1/</sup>	52.5**	4.1
	08:00-09:00 น.	59.1 <sup>1/</sup>	56.7**	55.4 <sup>1/</sup>	53.5**	1.9
	09:00-10:00 น.	60.3 <sup>1/</sup>	56.6**	57.9 <sup>1/</sup>	53.8**	4.1
	10:00-11:00 น.	59.8 <sup>1/</sup>	56.1**	57.4 <sup>1/</sup>	52.1**	5.3
	11:00-12:00 น.	59.4 <sup>1/</sup>	55.1**	57.4 <sup>1/</sup>	53.4**	4.0
	12:00-13:00 น.	58.2 <sup>1/</sup>	54.6**	55.7 <sup>1/</sup>	52.6**	3.1
	13:00-14:00 น.	60.4 <sup>1/</sup>	55.9**	58.5 <sup>1/</sup>	53.9**	4.6
	14:00-15:00 น.	59.7 <sup>1/</sup>	55.7**	57.5 <sup>1/</sup>	53.8**	3.7
	15:00-16:00 น.	59.8 <sup>1/</sup>	56.5**	57.1 <sup>1/</sup>	54.3**	2.8
	16:00-17:00 น.	58.7 <sup>1/</sup>	54.8**	56.4 <sup>1/</sup>	53.1**	3.3
	17:00-18:00 น.	59.4 <sup>1/</sup>	56.1**	56.7 <sup>1/</sup>	54.1**	2.6
	18:00-19:00 น.	60.0 <sup>1/</sup>	56.6**	57.3 <sup>1/</sup>	54.8**	2.5
มาตรฐาน <sup>4/, 5/</sup>		-	-	-	-	≤10
หน่วย		เดซิเบลเอ				



ตารางที่ 3-42 (ต่อ) ผลการติดตามตรวจสอบระดับเสียงรบกวน บริเวณริมรั้วโรงงานด้านทิศเหนือ

วันที่ติดตาม ตรวจสอบ	เวลาที่ติดตาม ตรวจสอบ	ผลการติดตามตรวจสอบ				
		บริเวณริมรั้วโรงงานด้านทิศเหนือ				
		ระดับเสียงขณะ เกิดเสียงของ แหล่งกำเนิด	ระดับเสียงขณะ ไม่มีการรบกวน	ระดับเสียงขณะ มีการรบกวน	ระดับเสียง พื้นฐาน	ระดับการรบกวน
22 ก.ย. 68	ช่วงเวลากลางวัน <sup>1/</sup>					
	19:00-20:00 น.	59.2 <sup>1/</sup>	54.4**	57.5 <sup>1/</sup>	52.6**	4.9
	20:00-21:00 น.	57.5 <sup>1/</sup>	54.3**	54.7 <sup>1/</sup>	52.1**	2.6
	21:00-22:00 น.	58.7 <sup>1/</sup>	54.5**	56.6 <sup>1/</sup>	52.3**	4.3
	ช่วงเวลากลางคืน <sup>2/</sup>					
	22:00-22:05 น.	58.3 <sup>2/</sup>	54.3***	59.1 <sup>2/</sup>	51.9***	7.2
	22:05-22:10 น.	59.0 <sup>2/</sup>	54.3***	60.2 <sup>2/</sup>	51.9***	8.3
	22:10-22:15 น.	58.7 <sup>2/</sup>	54.3***	59.7 <sup>2/</sup>	51.9***	7.8
	22:15-22:20 น.	56.4 <sup>2/</sup>	55.3***	52.9 <sup>2/</sup>	53.0***	<0.8 <sup>3/</sup>
	22:20-22:25 น.	58.5 <sup>2/</sup>	55.3***	58.7 <sup>2/</sup>	53.0***	5.7
	22:25-22:30 น.	58.1 <sup>2/</sup>	55.3***	57.9 <sup>2/</sup>	53.0***	4.9
	22:30-22:35 น.	57.4 <sup>2/</sup>	54.2***	57.6 <sup>2/</sup>	52.6***	5.0
	22:35-22:40 น.	57.3 <sup>2/</sup>	54.2***	57.4 <sup>2/</sup>	52.6***	4.8
	22:40-22:45 น.	57.2 <sup>2/</sup>	54.2***	57.2 <sup>2/</sup>	52.6***	4.6
	22:45-22:50 น.	57.2 <sup>2/</sup>	55.0***	56.2 <sup>2/</sup>	53.3***	2.9
	22:50-22:55 น.	58.7 <sup>2/</sup>	55.0***	59.3 <sup>2/</sup>	53.3***	6.0
	22:55-23:00 น.	56.7 <sup>2/</sup>	55.0***	54.8 <sup>2/</sup>	53.3***	1.5
	23:00-23:05 น.	58.7 <sup>2/</sup>	56.3***	58.0 <sup>2/</sup>	54.1***	3.9
	23:05-23:10 น.	57.8 <sup>2/</sup>	56.3***	55.5 <sup>2/</sup>	54.1***	1.4
	23:10-23:15 น.	58.1 <sup>2/</sup>	56.3***	56.4 <sup>2/</sup>	54.1***	2.3
	23:15-23:20 น.	58.9 <sup>2/</sup>	55.5***	59.2 <sup>2/</sup>	53.1***	6.1
	23:20-23:25 น.	57.5 <sup>2/</sup>	55.5***	56.2 <sup>2/</sup>	53.1***	3.1
	23:25-23:30 น.	57.6 <sup>2/</sup>	55.5***	56.4 <sup>2/</sup>	53.1***	3.3
	23:30-23:35 น.	56.6 <sup>2/</sup>	55.1***	54.3 <sup>2/</sup>	52.4***	1.9
	23:35-23:40 น.	56.8 <sup>2/</sup>	55.1***	54.9 <sup>2/</sup>	52.4***	2.5
	23:40-23:45 น.	57.5 <sup>2/</sup>	55.1***	56.8 <sup>2/</sup>	52.4***	4.4
	23:45-23:50 น.	53.7 <sup>2/</sup>	53.0***	48.4 <sup>2/</sup>	51.0***	<0.8 <sup>3/</sup>
	23:50-23:55 น.	57.4 <sup>2/</sup>	53.0***	58.4 <sup>2/</sup>	51.0***	7.4
	23:55-00:00 น.	57.0 <sup>2/</sup>	53.0***	57.8 <sup>2/</sup>	51.0***	6.8
23 ก.ย. 68	ช่วงเวลากลางคืน <sup>2/</sup>					
	00:00-00:05 น.	57.0 <sup>2/</sup>	54.5***	56.4 <sup>2/</sup>	52.4***	4.0
	00:05-00:10 น.	56.9 <sup>2/</sup>	54.5***	56.2 <sup>2/</sup>	52.4***	3.8
	00:10-00:15 น.	58.2 <sup>2/</sup>	54.5***	58.8 <sup>2/</sup>	52.4***	6.4
	00:15-00:20 น.	57.8 <sup>2/</sup>	55.0***	57.6 <sup>2/</sup>	51.8***	5.8
	00:20-00:25 น.	58.4 <sup>2/</sup>	55.0***	58.7 <sup>2/</sup>	51.8***	6.9
	00:25-00:30 น.	57.8 <sup>2/</sup>	55.0***	57.6 <sup>2/</sup>	51.8***	5.8
มาตรฐาน <sup>4/, 5/</sup>		-	-	-	-	≤10
หน่วย		เดซิเบลเอ				

ตารางที่ 3-42 (ต่อ) ผลการติดตามตรวจสอบระดับเสียงรบกวน บริเวณริมรั้วโรงงานด้านทิศเหนือ

วันที่ติดตาม ตรวจสอบ	เวลาที่ติดตาม ตรวจสอบ	ผลการติดตามตรวจสอบ				
		บริเวณริมรั้วโรงงานด้านทิศเหนือ				
		ระดับเสียงขณะ เกิดเสียงของ แหล่งกำเนิด	ระดับเสียงขณะ ไม่มีการรบกวน	ระดับเสียงขณะ มีการรบกวน	ระดับเสียง พื้นฐาน	ระดับการรบกวน
23 ก.ย. 68	ช่วงเวลากลางคืน <sup>2/</sup>					
	00:30-00:35 น.	58.5 <sup>2/</sup>	54.0***	59.6 <sup>2/</sup>	51.2***	8.4
	00:35-00:40 น.	57.9 <sup>2/</sup>	54.0***	58.6 <sup>2/</sup>	51.2***	7.4
	00:40-00:45 น.	57.1 <sup>2/</sup>	54.0***	57.2 <sup>2/</sup>	51.2***	6.0
	00:45-00:50 น.	57.8 <sup>2/</sup>	54.2***	58.3 <sup>2/</sup>	51.7***	6.6
	00:50-00:55 น.	57.0 <sup>2/</sup>	54.2***	56.8 <sup>2/</sup>	51.7***	5.1
	00:55-01:00 น.	57.4 <sup>2/</sup>	54.2***	57.6 <sup>2/</sup>	51.7***	5.9
	01:00-01:05 น.	57.2 <sup>2/</sup>	53.6***	57.7 <sup>2/</sup>	52.0***	5.7
	01:05-01:10 น.	58.4 <sup>2/</sup>	53.6***	59.7 <sup>2/</sup>	52.0***	7.7
	01:10-01:15 น.	57.2 <sup>2/</sup>	53.6***	57.7 <sup>2/</sup>	52.0***	5.7
	01:15-01:20 น.	56.4 <sup>2/</sup>	55.2***	53.2 <sup>2/</sup>	52.9***	<0.8 <sup>3/</sup>
	01:20-01:25 น.	56.7 <sup>2/</sup>	55.2***	54.4 <sup>2/</sup>	52.9***	1.5
	01:25-01:30 น.	57.0 <sup>2/</sup>	55.2***	55.3 <sup>2/</sup>	52.9***	2.4
	01:30-01:35 น.	53.6 <sup>2/</sup>	53.3***	44.8 <sup>2/</sup>	51.0***	<0.8 <sup>3/</sup>
	01:35-01:40 น.	57.1 <sup>2/</sup>	53.3***	57.8 <sup>2/</sup>	51.0***	6.8
	01:40-01:45 น.	58.2 <sup>2/</sup>	53.3***	59.5 <sup>2/</sup>	51.0***	8.5
	01:45-01:50 น.	54.5 <sup>2/</sup>	51.5***	54.5 <sup>2/</sup>	49.4***	5.1
	01:50-01:55 น.	56.5 <sup>2/</sup>	51.5***	57.8 <sup>2/</sup>	49.4***	8.4
	01:55-02:00 น.	54.8 <sup>2/</sup>	51.5***	55.1 <sup>2/</sup>	49.4***	5.7
	02:00-02:05 น.	54.1 <sup>2/</sup>	50.5***	54.6 <sup>2/</sup>	48.1***	6.5
	02:05-02:10 น.	54.1 <sup>2/</sup>	50.5***	54.6 <sup>2/</sup>	48.1***	6.5
	02:10-02:15 น.	54.3 <sup>2/</sup>	50.5***	55.0 <sup>2/</sup>	48.1***	6.9
	02:15-02:20 น.	54.1 <sup>2/</sup>	51.6***	53.5 <sup>2/</sup>	49.4***	4.1
	02:20-02:25 น.	54.3 <sup>2/</sup>	51.6***	54.0 <sup>2/</sup>	49.4***	4.6
	02:25-02:30 น.	53.0 <sup>2/</sup>	51.6***	50.4 <sup>2/</sup>	49.4***	1.0
	02:30-02:35 น.	53.9 <sup>2/</sup>	51.1***	53.7 <sup>2/</sup>	48.8***	4.9
	02:35-02:40 น.	54.8 <sup>2/</sup>	51.1***	55.4 <sup>2/</sup>	48.8***	6.6
	02:40-02:45 น.	54.0 <sup>2/</sup>	51.1***	53.9 <sup>2/</sup>	48.8***	5.1
	02:45-02:50 น.	54.3 <sup>2/</sup>	52.9***	51.7 <sup>2/</sup>	50.3***	1.4
	02:50-02:55 น.	54.8 <sup>2/</sup>	52.9***	53.3 <sup>2/</sup>	50.3***	3.0
	02:55-03:00 น.	55.0 <sup>2/</sup>	52.9***	53.8 <sup>2/</sup>	50.3***	3.5
	03:00-03:05 น.	55.3 <sup>2/</sup>	52.2***	55.4 <sup>2/</sup>	50.8***	4.6
	03:05-03:10 น.	56.1 <sup>2/</sup>	52.2***	56.8 <sup>2/</sup>	50.8***	6.0
	03:10-03:15 น.	56.3 <sup>2/</sup>	52.2***	57.2 <sup>2/</sup>	50.8***	6.4
	03:15-03:20 น.	51.4 <sup>2/</sup>	51.0***	43.8 <sup>2/</sup>	48.8***	<0.8 <sup>3/</sup>
	03:20-03:25 น.	55.7 <sup>2/</sup>	51.0***	56.9 <sup>2/</sup>	48.8***	8.1
มาตรฐาน <sup>4/, 5/</sup>		-	-	-	-	≤10
หน่วย		เดซิเบลเอ				

ตารางที่ 3-42 (ต่อ) ผลการติดตามตรวจสอบระดับเสียงรบกวน บริเวณริมรั้วโรงงานด้านทิศเหนือ

วันที่ติดตาม ตรวจสอบ	เวลาที่ติดตาม ตรวจสอบ	ผลการติดตามตรวจสอบ				
		บริเวณริมรั้วโรงงานด้านทิศเหนือ				
		ระดับเสียงขณะ เกิดเสียงของ แหล่งกำเนิด	ระดับเสียงขณะ ไม่มีการรบกวน	ระดับเสียงขณะ มีการรบกวน	ระดับเสียง พื้นฐาน	ระดับการรบกวน
23 ก.ย. 68	ช่วงเวลากลางคืน <sup>2/</sup>					
	03:25-03:30 น.	55.5 <sup>2/</sup>	51.0***	56.6 <sup>2/</sup>	48.8***	7.8
	03:30-03:35 น.	55.0 <sup>2/</sup>	51.4***	55.5 <sup>2/</sup>	49.0***	6.5
	03:35-03:40 น.	54.6 <sup>2/</sup>	51.4***	54.8 <sup>2/</sup>	49.0***	5.8
	03:40-03:45 น.	55.7 <sup>2/</sup>	51.4***	56.7 <sup>2/</sup>	49.0***	7.7
	03:45-03:50 น.	54.5 <sup>2/</sup>	50.4***	55.4 <sup>2/</sup>	48.9***	6.5
	03:50-03:55 น.	53.8 <sup>2/</sup>	50.4***	54.1 <sup>2/</sup>	48.9***	5.2
	03:55-04:00 น.	53.4 <sup>2/</sup>	50.4***	53.4 <sup>2/</sup>	48.9***	4.5
	04:00-04:05 น.	52.8 <sup>2/</sup>	51.4***	50.2 <sup>2/</sup>	49.0***	1.2
	04:05-04:10 น.	56.1 <sup>2/</sup>	51.4***	57.3 <sup>2/</sup>	49.0***	8.3
	04:10-04:15 น.	53.4 <sup>2/</sup>	51.4***	52.1 <sup>2/</sup>	49.0***	3.1
	04:15-04:20 น.	54.3 <sup>2/</sup>	50.6***	54.9 <sup>2/</sup>	49.1***	5.8
	04:20-04:25 น.	53.3 <sup>2/</sup>	50.6***	53.0 <sup>2/</sup>	49.1***	3.9
	04:25-04:30 น.	52.5 <sup>2/</sup>	50.6***	51.0 <sup>2/</sup>	49.1***	1.9
	04:30-04:35 น.	52.4 <sup>2/</sup>	50.1***	51.5 <sup>2/</sup>	48.9***	2.6
	04:35-04:40 น.	52.3 <sup>2/</sup>	50.1***	51.3 <sup>2/</sup>	48.9***	2.4
	04:40-04:45 น.	52.4 <sup>2/</sup>	50.1***	51.5 <sup>2/</sup>	48.9***	2.6
	04:45-04:50 น.	52.4 <sup>2/</sup>	51.7***	47.1 <sup>2/</sup>	49.5***	<0.8 <sup>3/</sup>
	04:50-04:55 น.	52.5 <sup>2/</sup>	51.7***	47.8 <sup>2/</sup>	49.5***	<0.8 <sup>3/</sup>
	04:55-05:00 น.	52.7 <sup>2/</sup>	51.7***	48.8 <sup>2/</sup>	49.5***	<0.8 <sup>3/</sup>
	05:00-05:05 น.	54.9 <sup>2/</sup>	52.8***	53.7 <sup>2/</sup>	49.8***	3.9
	05:05-05:10 น.	54.2 <sup>2/</sup>	52.8***	51.6 <sup>2/</sup>	49.8***	1.8
	05:10-05:15 น.	54.7 <sup>2/</sup>	52.8***	53.2 <sup>2/</sup>	49.8***	3.4
	05:15-05:20 น.	54.7 <sup>2/</sup>	52.6***	53.5 <sup>2/</sup>	49.7***	3.8
	05:20-05:25 น.	55.1 <sup>2/</sup>	52.6***	54.5 <sup>2/</sup>	49.7***	4.8
	05:25-05:30 น.	55.3 <sup>2/</sup>	52.6***	55.0 <sup>2/</sup>	49.7***	5.3
	05:30-05:35 น.	55.0 <sup>2/</sup>	53.2***	53.3 <sup>2/</sup>	51.0***	2.3
	05:35-05:40 น.	55.8 <sup>2/</sup>	53.2***	55.3 <sup>2/</sup>	51.0***	4.3
	05:40-05:45 น.	55.5 <sup>2/</sup>	53.2***	54.6 <sup>2/</sup>	51.0***	3.6
	05:45-05:50 น.	56.2 <sup>2/</sup>	52.2***	57.0 <sup>2/</sup>	50.2***	6.8
	05:50-05:55 น.	56.8 <sup>2/</sup>	52.2***	58.0 <sup>2/</sup>	50.2***	7.8
	05:55-06:00 น.	57.0 <sup>2/</sup>	52.2***	58.3 <sup>2/</sup>	50.2***	8.1
	ช่วงเวลากลางวัน <sup>1/</sup>					
	06:00-07:00 น.	56.9 <sup>1/</sup>	54.3**	53.4 <sup>1/</sup>	52.1**	1.3
	07:00-08:00 น.	56.3 <sup>1/</sup>	53.5**	53.1 <sup>1/</sup>	50.9**	2.2
	08:00-09:00 น.	59.0 <sup>1/</sup>	55.9**	56.1 <sup>1/</sup>	52.8**	3.3
มาตรฐาน <sup>4/, 5/</sup>		-	-	-	-	≤10
หน่วย		เดซิเบลเอ				

ตารางที่ 3-42 (ต่อ) ผลการติดตามตรวจสอบระดับเสียงรบกวน บริเวณริมรั้วโรงงานด้านทิศเหนือ

วันที่ติดตาม ตรวจสอบ	เวลาที่ติดตาม ตรวจสอบ	ผลการติดตามตรวจสอบ				
		บริเวณริมรั้วโรงงานด้านทิศเหนือ				
		ระดับเสียงขณะ เกิดเสียงของ แหล่งกำเนิด	ระดับเสียงขณะ ไม่มีการรบกวน	ระดับเสียงขณะ มีการรบกวน	ระดับเสียง พื้นฐาน	ระดับการรบกวน
23 ก.ย. 68	ช่วงเวลากลางวัน <sup>1/</sup>					
	09:00-10:00 น.	59.6 <sup>1/</sup>	55.9**	57.2 <sup>1/</sup>	53.8**	3.4
	10:00-11:00 น.	61.6 <sup>1/</sup>	57.7**	59.3 <sup>1/</sup>	54.4**	4.9
	11:00-12:00 น.	60.7 <sup>1/</sup>	56.3**	58.7 <sup>1/</sup>	53.1**	5.6
	12:00-13:00 น.	56.8 <sup>1/</sup>	51.7**	55.2 <sup>1/</sup>	49.6**	5.6
	13:00-14:00 น.	60.5 <sup>1/</sup>	56.5**	58.3 <sup>1/</sup>	53.7**	4.6
	14:00-15:00 น.	60.8 <sup>1/</sup>	57.4**	58.1 <sup>1/</sup>	54.6**	3.5
	15:00-16:00 น.	60.5 <sup>1/</sup>	56.0**	58.6 <sup>1/</sup>	53.0**	5.6
	16:00-17:00 น.	59.2 <sup>1/</sup>	56.1**	56.3 <sup>1/</sup>	53.5**	2.8
	17:00-18:00 น.	60.0 <sup>1/</sup>	56.4**	57.5 <sup>1/</sup>	53.4**	4.1
	18:00-19:00 น.	58.2 <sup>1/</sup>	53.7**	56.3 <sup>1/</sup>	51.4**	4.9
	19:00-20:00 น.	57.6 <sup>1/</sup>	54.0**	55.1 <sup>1/</sup>	51.5**	3.6
	20:00-21:00 น.	58.9 <sup>1/</sup>	54.9**	56.7 <sup>1/</sup>	52.2**	4.5
	21:00-22:00 น.	57.8 <sup>1/</sup>	53.4**	55.8 <sup>1/</sup>	51.0**	4.8
	ช่วงเวลากลางคืน <sup>2/</sup>					
	22:00-22:05 น.	56.8 <sup>2/</sup>	53.2***	57.3 <sup>2/</sup>	51.3***	6.0
	22:05-22:10 น.	58.0 <sup>2/</sup>	53.2***	59.3 <sup>2/</sup>	51.3***	8.0
	22:10-22:15 น.	57.4 <sup>2/</sup>	53.2***	58.3 <sup>2/</sup>	51.3***	7.0
	22:15-22:20 น.	56.3 <sup>2/</sup>	52.1***	57.2 <sup>2/</sup>	50.0***	7.2
	22:20-22:25 น.	56.1 <sup>2/</sup>	52.1***	56.9 <sup>2/</sup>	50.0***	6.9
	22:25-22:30 น.	52.7 <sup>2/</sup>	52.1***	46.8 <sup>2/</sup>	50.0***	<0.8 <sup>3/</sup>
	22:30-22:35 น.	56.5 <sup>2/</sup>	52.6***	57.2 <sup>2/</sup>	50.9***	6.3
	22:35-22:40 น.	57.4 <sup>2/</sup>	52.6***	58.7 <sup>2/</sup>	50.9***	7.8
	22:40-22:45 น.	57.2 <sup>2/</sup>	52.6***	58.4 <sup>2/</sup>	50.9***	7.5
	22:45-22:50 น.	56.9 <sup>2/</sup>	55.0***	55.4 <sup>2/</sup>	52.0***	3.4
	22:50-22:55 น.	58.5 <sup>2/</sup>	55.0***	58.9 <sup>2/</sup>	52.0***	6.9
	22:55-23:00 น.	57.3 <sup>2/</sup>	55.0***	56.4 <sup>2/</sup>	52.0***	4.4
	23:00-23:05 น.	58.0 <sup>2/</sup>	53.6***	59.0 <sup>2/</sup>	50.9***	8.1
	23:05-23:10 น.	54.4 <sup>2/</sup>	53.6***	49.7 <sup>2/</sup>	50.9***	<0.8 <sup>3/</sup>
	23:10-23:15 น.	57.2 <sup>2/</sup>	53.6***	57.7 <sup>2/</sup>	50.9***	6.8
	23:15-23:20 น.	56.7 <sup>2/</sup>	53.3***	57.0 <sup>2/</sup>	50.8***	6.2
	23:20-23:25 น.	55.9 <sup>2/</sup>	53.3***	55.4 <sup>2/</sup>	50.8***	4.6
	23:25-23:30 น.	57.7 <sup>2/</sup>	53.3***	58.7 <sup>2/</sup>	50.8***	7.9
	23:30-23:35 น.	55.5 <sup>2/</sup>	51.3***	56.4 <sup>2/</sup>	49.3***	7.1
	23:35-23:40 น.	55.6 <sup>2/</sup>	51.3***	56.6 <sup>2/</sup>	49.3***	7.3
	23:40-23:45 น.	54.5 <sup>2/</sup>	51.3***	54.7 <sup>2/</sup>	49.3***	5.4
มาตรฐาน <sup>4/, 5/</sup>		-	-	-	-	≤10
หน่วย		เดซิเบลเอ				

ตารางที่ 3-42 (ต่อ) ผลการติดตามตรวจสอบระดับเสียงรบกวน บริเวณริมรั้วโรงงานด้านทิศเหนือ

วันที่ติดตาม ตรวจสอบ	เวลาที่ติดตาม ตรวจสอบ	ผลการติดตามตรวจสอบ				
		บริเวณริมรั้วโรงงานด้านทิศเหนือ				
		ระดับเสียงขณะ เกิดเสียงของ แหล่งกำเนิด	ระดับเสียงขณะ ไม่มีการรบกวน	ระดับเสียงขณะ มีการรบกวน	ระดับเสียง พื้นฐาน	ระดับการรบกวน
23 ก.ย. 68	ช่วงเวลากลางคืน <sup>2/</sup>					
	23:45-23:50 น.	55.8 <sup>2/</sup>	53.2***	55.3 <sup>2/</sup>	50.3***	5.0
	23:50-23:55 น.	55.2 <sup>2/</sup>	53.2***	53.9 <sup>2/</sup>	50.3***	3.6
	23:55-00:00 น.	55.1 <sup>2/</sup>	53.2***	53.6 <sup>2/</sup>	50.3***	3.3
24 ก.ย. 68	ช่วงเวลากลางคืน <sup>2/</sup>					
	00:00-00:05 น.	55.5 <sup>2/</sup>	53.1***	54.8 <sup>2/</sup>	50.2***	4.6
	00:05-00:10 น.	56.3 <sup>2/</sup>	53.1***	56.5 <sup>2/</sup>	50.2***	6.3
	00:10-00:15 น.	55.0 <sup>2/</sup>	53.1***	53.5 <sup>2/</sup>	50.2***	3.3
	00:15-00:20 น.	55.7 <sup>2/</sup>	53.7***	54.4 <sup>2/</sup>	51.0***	3.4
	00:20-00:25 น.	57.2 <sup>2/</sup>	53.7***	57.6 <sup>2/</sup>	51.0***	6.6
	00:25-00:30 น.	56.3 <sup>2/</sup>	53.7***	55.8 <sup>2/</sup>	51.0***	4.8
	00:30-00:35 น.	55.7 <sup>2/</sup>	52.4***	56.0 <sup>2/</sup>	50.6***	5.4
	00:35-00:40 น.	54.3 <sup>2/</sup>	52.4***	52.8 <sup>2/</sup>	50.6***	2.2
	00:40-00:45 น.	56.2 <sup>2/</sup>	52.4***	56.9 <sup>2/</sup>	50.6***	6.3
	00:45-00:50 น.	57.0 <sup>2/</sup>	53.8***	57.2 <sup>2/</sup>	51.5***	5.7
	00:50-00:55 น.	56.2 <sup>2/</sup>	53.8***	55.5 <sup>2/</sup>	51.5***	4.0
	00:55-01:00 น.	55.6 <sup>2/</sup>	53.8***	53.9 <sup>2/</sup>	51.5***	2.4
	01:00-01:05 น.	56.0 <sup>2/</sup>	52.1***	56.7 <sup>2/</sup>	49.3***	7.4
	01:05-01:10 น.	53.0 <sup>2/</sup>	52.1***	48.7 <sup>2/</sup>	49.3***	<0.8 <sup>3/</sup>
	01:10-01:15 น.	52.7 <sup>2/</sup>	52.1***	46.8 <sup>2/</sup>	49.3***	<0.8 <sup>3/</sup>
	01:15-01:20 น.	55.3 <sup>2/</sup>	52.0***	55.6 <sup>2/</sup>	48.9***	6.7
	01:20-01:25 น.	54.1 <sup>2/</sup>	52.0***	52.9 <sup>2/</sup>	48.9***	4.0
	01:25-01:30 น.	56.2 <sup>2/</sup>	52.0***	57.1 <sup>2/</sup>	48.9***	8.2
	01:30-01:35 น.	57.0 <sup>2/</sup>	54.4***	56.5 <sup>2/</sup>	50.9***	5.6
	01:35-01:40 น.	58.0 <sup>2/</sup>	54.4***	58.5 <sup>2/</sup>	50.9***	7.6
	01:40-01:45 น.	58.1 <sup>2/</sup>	54.4***	58.7 <sup>2/</sup>	50.9***	7.8
	01:45-01:50 น.	57.4 <sup>2/</sup>	53.8***	57.9 <sup>2/</sup>	51.0***	6.9
	01:50-01:55 น.	57.9 <sup>2/</sup>	53.8***	58.8 <sup>2/</sup>	51.0***	7.8
	01:55-02:00 น.	57.0 <sup>2/</sup>	53.8***	57.2 <sup>2/</sup>	51.0***	6.2
	02:00-02:05 น.	56.4 <sup>2/</sup>	54.4***	55.1 <sup>2/</sup>	51.5***	3.6
	02:05-02:10 น.	55.8 <sup>2/</sup>	54.4***	53.2 <sup>2/</sup>	51.5***	1.7
	02:10-02:15 น.	56.2 <sup>2/</sup>	54.4***	54.5 <sup>2/</sup>	51.5***	3.0
	02:15-02:20 น.	58.9 <sup>2/</sup>	54.9***	59.7 <sup>2/</sup>	51.9***	7.8
	02:20-02:25 น.	57.0 <sup>2/</sup>	54.9***	55.8 <sup>2/</sup>	51.9***	3.9
	02:25-02:30 น.	57.6 <sup>2/</sup>	54.9***	57.3 <sup>2/</sup>	51.9***	5.4
	02:30-02:35 น.	57.1 <sup>2/</sup>	53.1***	57.9 <sup>2/</sup>	50.7***	7.2
มาตรฐาน <sup>4/, 5/</sup>		-	-	-	-	≤10
หน่วย		เดซิเบลเอ				

ตารางที่ 3-42 (ต่อ) ผลการติดตามตรวจสอบระดับเสียงรบกวน บริเวณริมรั้วโรงงานด้านทิศเหนือ

วันที่ติดตาม ตรวจสอบ	เวลาที่ติดตาม ตรวจสอบ	ผลการติดตามตรวจสอบ				
		บริเวณริมรั้วโรงงานด้านทิศเหนือ				
		ระดับเสียงขณะ เกิดเสียงของ แหล่งกำเนิด	ระดับเสียงขณะ ไม่มีการรบกวน	ระดับเสียงขณะ มีการรบกวน	ระดับเสียง พื้นฐาน	ระดับการรบกวน
24 ก.ย. 68	ช่วงเวลากลางคืน <sup>2/</sup>					
	02:35-02:40 น.	56.7 <sup>2/</sup>	53.1***	57.2 <sup>2/</sup>	50.7***	6.5
	02:40-02:45 น.	56.4 <sup>2/</sup>	53.1***	56.7 <sup>2/</sup>	50.7***	6.0
	02:45-02:50 น.	57.4 <sup>2/</sup>	54.7***	57.1 <sup>2/</sup>	52.0***	5.1
	02:50-02:55 น.	57.0 <sup>2/</sup>	54.7***	56.1 <sup>2/</sup>	52.0***	4.1
	02:55-03:00 น.	57.4 <sup>2/</sup>	54.7***	57.1 <sup>2/</sup>	52.0***	5.1
	03:00-03:05 น.	57.3 <sup>2/</sup>	53.9***	57.6 <sup>2/</sup>	51.4***	6.2
	03:05-03:10 น.	56.8 <sup>2/</sup>	53.9***	56.7 <sup>2/</sup>	51.4***	5.3
	03:10-03:15 น.	57.3 <sup>2/</sup>	53.9***	57.6 <sup>2/</sup>	51.4***	6.2
	03:15-03:20 น.	56.9 <sup>2/</sup>	53.6***	57.2 <sup>2/</sup>	50.6***	6.6
	03:20-03:25 น.	56.6 <sup>2/</sup>	53.6***	56.6 <sup>2/</sup>	50.6***	6.0
	03:25-03:30 น.	56.5 <sup>2/</sup>	53.6***	56.4 <sup>2/</sup>	50.6***	5.8
	03:30-03:35 น.	57.0 <sup>2/</sup>	52.6***	58.0 <sup>2/</sup>	49.7***	8.3
	03:35-03:40 น.	56.1 <sup>2/</sup>	52.6***	56.5 <sup>2/</sup>	49.7***	6.8
	03:40-03:45 น.	56.2 <sup>2/</sup>	52.6***	56.7 <sup>2/</sup>	49.7***	7.0
	03:45-03:50 น.	55.8 <sup>2/</sup>	51.4***	56.8 <sup>2/</sup>	49.2***	7.6
	03:50-03:55 น.	55.4 <sup>2/</sup>	51.4***	56.2 <sup>2/</sup>	49.2***	7.0
	03:55-04:00 น.	54.5 <sup>2/</sup>	51.4***	54.6 <sup>2/</sup>	49.2***	5.4
	04:00-04:05 น.	54.1 <sup>2/</sup>	51.2***	54.0 <sup>2/</sup>	48.1***	5.9
	04:05-04:10 น.	55.4 <sup>2/</sup>	51.2***	56.3 <sup>2/</sup>	48.1***	8.2
	04:10-04:15 น.	55.0 <sup>2/</sup>	51.2***	55.7 <sup>2/</sup>	48.1***	7.6
	04:15-04:20 น.	54.8 <sup>2/</sup>	51.4***	55.1 <sup>2/</sup>	48.2***	6.9
	04:20-04:25 น.	54.8 <sup>2/</sup>	51.4***	55.1 <sup>2/</sup>	48.2***	6.9
	04:25-04:30 น.	53.9 <sup>2/</sup>	51.4***	53.3 <sup>2/</sup>	48.2***	5.1
	04:30-04:35 น.	54.9 <sup>2/</sup>	52.5***	54.2 <sup>2/</sup>	50.5***	3.7
	04:35-04:40 น.	55.0 <sup>2/</sup>	52.5***	54.4 <sup>2/</sup>	50.5***	3.9
	04:40-04:45 น.	54.2 <sup>2/</sup>	52.5***	52.3 <sup>2/</sup>	50.5***	1.8
	04:45-04:50 น.	54.2 <sup>2/</sup>	52.0***	53.2 <sup>2/</sup>	49.4***	3.8
	04:50-04:55 น.	55.6 <sup>2/</sup>	52.0***	56.1 <sup>2/</sup>	49.4***	6.7
	04:55-05:00 น.	55.8 <sup>2/</sup>	52.0***	56.5 <sup>2/</sup>	49.4***	7.1
	05:00-05:05 น.	56.2 <sup>2/</sup>	51.5***	57.4 <sup>2/</sup>	50.0***	7.4
	05:05-05:10 น.	55.6 <sup>2/</sup>	51.5***	56.5 <sup>2/</sup>	50.0***	6.5
	05:10-05:15 น.	55.0 <sup>2/</sup>	51.5***	55.4 <sup>2/</sup>	50.0***	5.4
	05:15-05:20 น.	54.4 <sup>2/</sup>	53.1***	51.5 <sup>2/</sup>	50.9***	<0.8 <sup>3/</sup>
	05:20-05:25 น.	57.1 <sup>2/</sup>	53.1***	57.9 <sup>2/</sup>	50.9***	7.0
	05:25-05:30 น.	55.1 <sup>2/</sup>	53.1***	53.8 <sup>2/</sup>	50.9***	2.9
มาตรฐาน <sup>4/, 5/</sup>		-	-	-	-	≤10
หน่วย		เดซิเบลเอ				

ตารางที่ 3-42 (ต่อ) ผลการติดตามตรวจสอบระดับเสียงรบกวน บริเวณริมรั้วโรงงานด้านทิศเหนือ

วันที่ติดตาม ตรวจสอบ	เวลาที่ติดตาม ตรวจสอบ	ผลการติดตามตรวจสอบ				
		บริเวณริมรั้วโรงงานด้านทิศเหนือ				
		ระดับเสียงขณะ เกิดเสียงของ แหล่งกำเนิด	ระดับเสียงขณะ ไม่มีการรบกวน	ระดับเสียงขณะ มีการรบกวน	ระดับเสียง พื้นฐาน	ระดับการรบกวน
24 ก.ย. 68	ช่วงเวลากลางคืน <sup>2/</sup>					
	05:30-05:35 น.	56.1 <sup>2/</sup>	51.9***	57.0 <sup>2/</sup>	49.4***	7.6
	05:35-05:40 น.	56.4 <sup>2/</sup>	51.9***	57.5 <sup>2/</sup>	49.4***	8.1
	05:40-05:45 น.	55.6 <sup>2/</sup>	51.9***	56.2 <sup>2/</sup>	49.4***	6.8
	05:45-05:50 น.	57.0 <sup>2/</sup>	54.6***	56.3 <sup>2/</sup>	52.3***	4.0
	05:50-05:55 น.	55.6 <sup>2/</sup>	54.6***	51.7 <sup>2/</sup>	52.3***	<0.8 <sup>3/</sup>
	05:55-06:00 น.	56.2 <sup>2/</sup>	54.6***	54.1 <sup>2/</sup>	52.3***	1.8
	ช่วงเวลากลางวัน <sup>1/</sup>					
	06:00-07:00 น.	57.1 <sup>1/</sup>	52.4**	55.3 <sup>1/</sup>	50.4**	4.9
	07:00-08:00 น.	57.4 <sup>1/</sup>	54.9**	53.8 <sup>1/</sup>	52.8**	1.0
	08:00-09:00 น.	59.8 <sup>1/</sup>	56.5**	57.1 <sup>1/</sup>	54.1**	3.0
	09:00-10:00 น.	60.4 <sup>1/</sup>	59.4**	53.5 <sup>1/</sup>	56.1**	<0.8 <sup>3/</sup>
	10:00-11:00 น.	61.6 <sup>1/</sup>	59.5**	57.4 <sup>1/</sup>	57.0**	<0.8 <sup>3/</sup>
	11:00-12:00 น.	60.6 <sup>1/</sup>	60.3**	48.8 <sup>1/</sup>	56.0**	<0.8 <sup>3/</sup>
	12:00-13:00 น.	56.9 <sup>1/</sup>	54.8**	52.7 <sup>1/</sup>	50.6**	2.1
	13:00-14:00 น.	60.8 <sup>1/</sup>	57.7**	57.9 <sup>1/</sup>	55.7**	2.2
	14:00-15:00 น.	61.8 <sup>1/</sup>	60.1**	56.9 <sup>1/</sup>	57.5**	<0.8 <sup>3/</sup>
	15:00-16:00 น.	60.4 <sup>1/</sup>	57.2**	57.6 <sup>1/</sup>	55.0**	2.6
	16:00-17:00 น.	59.2 <sup>1/</sup>	57.4**	54.5 <sup>1/</sup>	53.7**	0.8
	17:00-18:00 น.	58.9 <sup>1/</sup>	57.8**	52.4 <sup>1/</sup>	54.7**	<0.8 <sup>3/</sup>
	18:00-19:00 น.	58.9 <sup>1/</sup>	57.8**	52.4 <sup>1/</sup>	54.4**	<0.8 <sup>3/</sup>
	19:00-20:00 น.	58.0 <sup>1/</sup>	55.3**	54.7 <sup>1/</sup>	53.1**	1.6
	20:00-21:00 น.	58.8 <sup>1/</sup>	56.8**	54.5 <sup>1/</sup>	54.5**	<0.8 <sup>3/</sup>
	21:00-22:00 น.	58.0 <sup>1/</sup>	56.3**	53.1 <sup>1/</sup>	53.5**	<0.8 <sup>3/</sup>
	ช่วงเวลากลางคืน <sup>2/</sup>					
	22:00-22:05 น.	58.0 <sup>2/</sup>	55.6***	57.3 <sup>2/</sup>	52.9***	4.4
	22:05-22:10 น.	56.8 <sup>2/</sup>	55.6***	53.6 <sup>2/</sup>	52.9***	<0.8 <sup>3/</sup>
	22:10-22:15 น.	57.1 <sup>2/</sup>	55.6***	54.8 <sup>2/</sup>	52.9***	1.9
	22:15-22:20 น.	59.0 <sup>2/</sup>	58.0***	55.1 <sup>2/</sup>	55.5***	<0.8 <sup>3/</sup>
	22:20-22:25 น.	58.7 <sup>2/</sup>	58.0***	53.4 <sup>2/</sup>	55.5***	<0.8 <sup>3/</sup>
	22:25-22:30 น.	58.2 <sup>2/</sup>	58.0***	47.7 <sup>2/</sup>	55.5***	<0.8 <sup>3/</sup>
	22:30-22:35 น.	57.8 <sup>2/</sup>	56.6***	54.6 <sup>2/</sup>	54.4***	<0.8 <sup>3/</sup>
	22:35-22:40 น.	57.3 <sup>2/</sup>	56.6***	52.0 <sup>2/</sup>	54.4***	<0.8 <sup>3/</sup>
	22:40-22:45 น.	56.5 <sup>2/</sup>	56.6***	<0.8 <sup>3/</sup>	54.4***	<0.8 <sup>3/</sup>
	22:45-22:50 น.	55.5 <sup>2/</sup>	55.2***	46.7 <sup>2/</sup>	54.2***	<0.8 <sup>3/</sup>
	22:50-22:55 น.	57.5 <sup>2/</sup>	55.2***	56.6 <sup>2/</sup>	54.2***	2.4
มาตรฐาน <sup>4/, 5/</sup>		-	-	-	-	≤10
หน่วย		เดซิเบลเอ				

ตารางที่ 3-42 (ต่อ) ผลการติดตามตรวจสอบระดับเสียงรบกวน บริเวณริมรั้วโรงงานด้านทิศเหนือ

วันที่ติดตาม ตรวจสอบ	เวลาที่ติดตาม ตรวจสอบ	ผลการติดตามตรวจสอบ				
		บริเวณริมรั้วโรงงานด้านทิศเหนือ				
		ระดับเสียงขณะ เกิดเสียงของ แหล่งกำเนิด	ระดับเสียงขณะ ไม่มีการรบกวน	ระดับเสียงขณะ มีการรบกวน	ระดับเสียง พื้นฐาน	ระดับการรบกวน
24 ก.ย. 68	ช่วงเวลากลางคืน <sup>2/</sup>					
	22:55-23:00 น.	57.7 <sup>2/</sup>	55.2***	57.1 <sup>2/</sup>	54.2***	2.9
	23:00-23:05 น.	59.4 <sup>2/</sup>	57.1***	58.5 <sup>2/</sup>	54.2***	4.3
	23:05-23:10 น.	58.2 <sup>2/</sup>	57.1***	54.7 <sup>2/</sup>	54.2***	<0.8 <sup>3/</sup>
	23:10-23:15 น.	59.1 <sup>2/</sup>	57.1***	57.8 <sup>2/</sup>	54.2***	3.6
	23:15-23:20 น.	58.2 <sup>2/</sup>	55.5***	57.9 <sup>2/</sup>	53.4***	4.5
	23:20-23:25 น.	56.9 <sup>2/</sup>	55.5***	54.3 <sup>2/</sup>	53.4***	0.9
	23:25-23:30 น.	58.2 <sup>2/</sup>	55.5***	57.9 <sup>2/</sup>	53.4***	4.5
	23:30-23:35 น.	56.6 <sup>2/</sup>	55.5***	53.1 <sup>2/</sup>	53.4***	<0.8 <sup>3/</sup>
	23:35-23:40 น.	56.9 <sup>2/</sup>	55.5***	54.3 <sup>2/</sup>	53.4***	0.9
	23:40-23:45 น.	56.5 <sup>2/</sup>	55.5***	52.6 <sup>2/</sup>	53.4***	<0.8 <sup>3/</sup>
	23:45-23:50 น.	54.9 <sup>2/</sup>	53.6***	52.0 <sup>2/</sup>	51.2***	0.8
	23:50-23:55 น.	56.4 <sup>2/</sup>	53.6***	56.2 <sup>2/</sup>	51.2***	5.0
	23:55-00:00 น.	55.7 <sup>2/</sup>	53.6***	54.5 <sup>2/</sup>	51.2***	3.3
25 ก.ย. 68	ช่วงเวลากลางคืน <sup>2/</sup>					
	00:00-00:05 น.	56.3 <sup>2/</sup>	55.5***	51.6 <sup>2/</sup>	51.9***	<0.8 <sup>3/</sup>
	00:05-00:10 น.	57.2 <sup>2/</sup>	55.5***	55.3 <sup>2/</sup>	51.9***	3.4
	00:10-00:15 น.	56.2 <sup>2/</sup>	55.5***	50.9 <sup>2/</sup>	51.9***	<0.8 <sup>3/</sup>
	00:15-00:20 น.	58.1 <sup>2/</sup>	55.2***	58.0 <sup>2/</sup>	52.2***	5.8
	00:20-00:25 น.	57.1 <sup>2/</sup>	55.2***	55.6 <sup>2/</sup>	52.2***	3.4
	00:25-00:30 น.	58.1 <sup>2/</sup>	55.2***	58.0 <sup>2/</sup>	52.2***	5.8
	00:30-00:35 น.	57.3 <sup>2/</sup>	56.4***	53.0 <sup>2/</sup>	54.6***	<0.8 <sup>3/</sup>
	00:35-00:40 น.	57.1 <sup>2/</sup>	56.4***	51.8 <sup>2/</sup>	54.6***	<0.8 <sup>3/</sup>
	00:40-00:45 น.	58.0 <sup>2/</sup>	56.4***	55.9 <sup>2/</sup>	54.6***	1.3
	00:45-00:50 น.	57.7 <sup>2/</sup>	56.3***	55.1 <sup>2/</sup>	53.3***	1.8
	00:50-00:55 น.	58.6 <sup>2/</sup>	56.3***	57.7 <sup>2/</sup>	53.3***	4.4
	00:55-01:00 น.	57.1 <sup>2/</sup>	56.3***	52.4 <sup>2/</sup>	53.3***	<0.8 <sup>3/</sup>
	01:00-01:05 น.	56.7 <sup>2/</sup>	54.1***	56.2 <sup>2/</sup>	51.4***	4.8
	01:05-01:10 น.	57.0 <sup>2/</sup>	54.1***	56.9 <sup>2/</sup>	51.4***	5.5
	01:10-01:15 น.	57.2 <sup>2/</sup>	54.1***	57.3 <sup>2/</sup>	51.4***	5.9
	01:15-01:20 น.	56.8 <sup>2/</sup>	53.9***	56.7 <sup>2/</sup>	51.3***	5.4
	01:20-01:25 น.	57.0 <sup>2/</sup>	53.9***	57.1 <sup>2/</sup>	51.3***	5.8
	01:25-01:30 น.	56.2 <sup>2/</sup>	53.9***	55.3 <sup>2/</sup>	51.3***	4.0
	01:30-01:35 น.	57.1 <sup>2/</sup>	54.8***	56.2 <sup>2/</sup>	51.7***	4.5
	01:35-01:40 น.	55.9 <sup>2/</sup>	54.8***	52.4 <sup>2/</sup>	51.7***	<0.8 <sup>3/</sup>
	01:40-01:45 น.	56.4 <sup>2/</sup>	54.8***	54.3 <sup>2/</sup>	51.7***	2.6
มาตรฐาน <sup>4/, 5/</sup>		-	-	-	-	≤10
หน่วย		เดซิเบลเอ				



ตารางที่ 3-42 (ต่อ) ผลการติดตามตรวจสอบระดับเสียงรบกวน บริเวณริมรั้วโรงงานด้านทิศเหนือ

วันที่ติดตาม ตรวจสอบ	เวลาที่ติดตาม ตรวจสอบ	ผลการติดตามตรวจสอบ				
		บริเวณริมรั้วโรงงานด้านทิศเหนือ				
		ระดับเสียงขณะ เกิดเสียงของ แหล่งกำเนิด	ระดับเสียงขณะ ไม่มีการรบกวน	ระดับเสียงขณะ มีการรบกวน	ระดับเสียง พื้นฐาน	ระดับการรบกวน
25 ก.ย. 68	ช่วงเวลากลางคืน <sup>2/</sup>					
	01:45-01:50 น.	58.6 <sup>2/</sup>	55.1***	59.0 <sup>2/</sup>	52.3***	6.7
	01:50-01:55 น.	58.3 <sup>2/</sup>	55.1***	58.5 <sup>2/</sup>	52.3***	6.2
	01:55-02:00 น.	57.0 <sup>2/</sup>	55.1***	55.5 <sup>2/</sup>	52.3***	3.2
	02:00-02:05 น.	56.3 <sup>2/</sup>	54.5***	54.6 <sup>2/</sup>	51.7***	2.9
	02:05-02:10 น.	56.6 <sup>2/</sup>	54.5***	55.4 <sup>2/</sup>	51.7***	3.7
	02:10-02:15 น.	57.4 <sup>2/</sup>	54.5***	57.3 <sup>2/</sup>	51.7***	5.6
	02:15-02:20 น.	56.9 <sup>2/</sup>	55.4***	54.6 <sup>2/</sup>	53.3***	1.3
	02:20-02:25 น.	56.1 <sup>2/</sup>	55.4***	50.8 <sup>2/</sup>	53.3***	<0.8 <sup>3/</sup>
	02:25-02:30 น.	56.6 <sup>2/</sup>	55.4***	53.4 <sup>2/</sup>	53.3***	<0.8 <sup>3/</sup>
	02:30-02:35 น.	57.0 <sup>2/</sup>	54.8***	56.0 <sup>2/</sup>	52.5***	3.5
	02:35-02:40 น.	57.2 <sup>2/</sup>	54.8***	56.5 <sup>2/</sup>	52.5***	4.0
	02:40-02:45 น.	57.1 <sup>2/</sup>	54.8***	56.2 <sup>2/</sup>	52.5***	3.7
	02:45-02:50 น.	56.6 <sup>2/</sup>	55.9***	51.3 <sup>2/</sup>	53.1***	<0.8 <sup>3/</sup>
	02:50-02:55 น.	55.7 <sup>2/</sup>	55.9***	<0.8 <sup>3/</sup>	53.1***	<0.8 <sup>3/</sup>
	02:55-03:00 น.	57.5 <sup>2/</sup>	55.9***	55.4 <sup>2/</sup>	53.1***	2.3
	03:00-03:05 น.	56.2 <sup>2/</sup>	55.6***	50.3 <sup>2/</sup>	52.8***	<0.8 <sup>3/</sup>
	03:05-03:10 น.	57.8 <sup>2/</sup>	55.6***	56.8 <sup>2/</sup>	52.8***	4.0
	03:10-03:15 น.	56.1 <sup>2/</sup>	55.6***	49.5 <sup>2/</sup>	52.8***	<0.8 <sup>3/</sup>
	03:15-03:20 น.	57.4 <sup>2/</sup>	55.5***	55.9 <sup>2/</sup>	53.1***	2.8
	03:20-03:25 น.	55.7 <sup>2/</sup>	55.5***	45.2 <sup>2/</sup>	53.1***	<0.8 <sup>3/</sup>
	03:25-03:30 น.	57.8 <sup>2/</sup>	55.5***	56.9 <sup>2/</sup>	53.1***	3.8
	03:30-03:35 น.	56.5 <sup>2/</sup>	53.6***	56.4 <sup>2/</sup>	51.2***	5.2
	03:35-03:40 น.	56.8 <sup>2/</sup>	53.6***	57.0 <sup>2/</sup>	51.2***	5.8
	03:40-03:45 น.	55.3 <sup>2/</sup>	53.6***	53.4 <sup>2/</sup>	51.2***	2.2
	03:45-03:50 น.	54.6 <sup>2/</sup>	53.4***	51.4 <sup>2/</sup>	50.7***	<0.8 <sup>3/</sup>
	03:50-03:55 น.	55.8 <sup>2/</sup>	53.4***	55.1 <sup>2/</sup>	50.7***	4.4
	03:55-04:00 น.	54.8 <sup>2/</sup>	53.4***	52.2 <sup>2/</sup>	50.7***	1.5
	04:00-04:05 น.	56.1 <sup>2/</sup>	53.2***	56.0 <sup>2/</sup>	50.9***	5.1
	04:05-04:10 น.	54.3 <sup>2/</sup>	53.2***	50.8 <sup>2/</sup>	50.9***	<0.8 <sup>3/</sup>
	04:10-04:15 น.	55.4 <sup>2/</sup>	53.2***	54.4 <sup>2/</sup>	50.9***	3.5
	04:15-04:20 น.	55.0 <sup>2/</sup>	54.3***	49.7 <sup>2/</sup>	51.7***	<0.8 <sup>3/</sup>
	04:20-04:25 น.	55.7 <sup>2/</sup>	54.3***	53.1 <sup>2/</sup>	51.7***	1.4
	04:25-04:30 น.	54.2 <sup>2/</sup>	54.3***	<0.8 <sup>3/</sup>	51.7***	<0.8 <sup>3/</sup>
	04:30-04:35 น.	54.3 <sup>2/</sup>	54.4***	<0.8 <sup>3/</sup>	52.1***	<0.8 <sup>3/</sup>
	04:35-04:40 น.	56.1 <sup>2/</sup>	54.4***	54.2 <sup>2/</sup>	52.1***	2.1
มาตรฐาน <sup>4/, 5/</sup>		-	-	-	-	≤10
หน่วย		เดซิเบลเอ				

ตารางที่ 3-42 (ต่อ) ผลการติดตามตรวจสอบระดับเสียงรบกวน บริเวณริมรั้วโรงงานด้านทิศเหนือ

วันที่ติดตาม ตรวจสอบ	เวลาที่ติดตาม ตรวจสอบ	ผลการติดตามตรวจสอบ				
		บริเวณริมรั้วโรงงานด้านทิศเหนือ				
		ระดับเสียงขณะ เกิดเสียงของ แหล่งกำเนิด	ระดับเสียงขณะ ไม่มีการรบกวน	ระดับเสียงขณะ มีการรบกวน	ระดับเสียง พื้นฐาน	ระดับการรบกวน
25 ก.ย. 68	ช่วงเวลากลางคืน <sup>2/</sup>					
	04:40-04:45 น.	56.2 <sup>2/</sup>	54.4***	54.5 <sup>2/</sup>	52.1***	2.4
	04:45-04:50 น.	56.2 <sup>2/</sup>	54.5***	54.3 <sup>2/</sup>	52.4***	1.9
	04:50-04:55 น.	55.8 <sup>2/</sup>	54.5***	52.9 <sup>2/</sup>	52.4***	<0.8 <sup>3/</sup>
	04:55-05:00 น.	56.1 <sup>2/</sup>	54.5***	54.0 <sup>2/</sup>	52.4***	1.6
	05:00-05:05 น.	56.7 <sup>2/</sup>	55.8***	52.4 <sup>2/</sup>	52.8***	<0.8 <sup>3/</sup>
	05:05-05:10 น.	57.0 <sup>2/</sup>	55.8***	53.8 <sup>2/</sup>	52.8***	1.0
	05:10-05:15 น.	55.5 <sup>2/</sup>	55.8***	<0.8 <sup>3/</sup>	52.8***	<0.8 <sup>3/</sup>
	05:15-05:20 น.	57.0 <sup>2/</sup>	54.7***	56.1 <sup>2/</sup>	51.9***	4.2
	05:20-05:25 น.	56.8 <sup>2/</sup>	54.7***	55.6 <sup>2/</sup>	51.9***	3.7
	05:25-05:30 น.	57.1 <sup>2/</sup>	54.7***	56.4 <sup>2/</sup>	51.9***	4.5
	05:30-05:35 น.	56.8 <sup>2/</sup>	54.7***	55.6 <sup>2/</sup>	51.4***	4.2
	05:35-05:40 น.	57.0 <sup>2/</sup>	54.7***	56.1 <sup>2/</sup>	51.4***	4.7
	05:40-05:45 น.	56.3 <sup>2/</sup>	54.7***	54.2 <sup>2/</sup>	51.4***	2.8
	05:45-05:50 น.	56.0 <sup>2/</sup>	54.8***	52.8 <sup>2/</sup>	52.3***	<0.8 <sup>3/</sup>
	05:50-05:55 น.	57.3 <sup>2/</sup>	54.8***	56.7 <sup>2/</sup>	52.3***	4.4
	05:55-06:00 น.	57.1 <sup>2/</sup>	54.8***	56.2 <sup>2/</sup>	52.3***	3.9
	ช่วงเวลากลางวัน <sup>1/</sup>					
	06:00-07:00 น.	57.1 <sup>1/</sup>	54.7**	53.4 <sup>1/</sup>	52.1**	1.3
	07:00-08:00 น.	58.0 <sup>1/</sup>	55.4**	54.5 <sup>1/</sup>	52.8**	1.7
	08:00-09:00 น.	61.1 <sup>1/</sup>	58.0**	58.2 <sup>1/</sup>	55.3**	2.9
	09:00-10:00 น.	61.2 <sup>1/</sup>	58.0**	58.4 <sup>1/</sup>	55.6**	2.8
	10:00-11:00 น.	60.4 <sup>1/</sup>	57.9**	56.8 <sup>1/</sup>	54.8**	2.0
	11:00-12:00 น.	60.1 <sup>1/</sup>	57.5**	56.6 <sup>1/</sup>	54.9**	1.7
	12:00-13:00 น.	57.9 <sup>1/</sup>	56.1**	53.2 <sup>1/</sup>	52.9**	<0.8 <sup>3/</sup>
	13:00-14:00 น.	60.6 <sup>1/</sup>	58.1**	57.0 <sup>1/</sup>	56.0**	1.0
	14:00-15:00 น.	59.8 <sup>1/</sup>	58.2**	54.7 <sup>1/</sup>	55.6**	<0.8 <sup>3/</sup>
	15:00-16:00 น.	60.8 <sup>1/</sup>	58.7**	56.6 <sup>1/</sup>	55.8**	0.8
	16:00-17:00 น.	57.8 <sup>1/</sup>	56.6**	51.6 <sup>1/</sup>	53.4**	<0.8 <sup>3/</sup>
	17:00-18:00 น.	59.0 <sup>1/</sup>	57.4**	53.9 <sup>1/</sup>	54.4**	<0.8 <sup>3/</sup>
	18:00-19:00 น.	58.7 <sup>1/</sup>	56.2**	55.1 <sup>1/</sup>	53.4**	1.7
	19:00-20:00 น.	56.8 <sup>1/</sup>	55.2**	51.7 <sup>1/</sup>	52.1**	<0.8 <sup>3/</sup>
	20:00-21:00 น.	57.8 <sup>1/</sup>	56.9**	50.5 <sup>1/</sup>	53.5**	<0.8 <sup>3/</sup>
	21:00-22:00 น.	58.1 <sup>1/</sup>	56.3**	53.4 <sup>1/</sup>	53.4**	<0.8 <sup>3/</sup>
	ช่วงเวลากลางคืน <sup>2/</sup>					
	22:00-22:05 น.	57.9 <sup>2/</sup>	56.7***	54.7 <sup>2/</sup>	54.7***	<0.8 <sup>3/</sup>
มาตรฐาน <sup>4/, 5/</sup>		-	-	-	-	≤10
หน่วย		เดซิเบลเอ				

ตารางที่ 3-42 (ต่อ) ผลการติดตามตรวจสอบระดับเสียงรบกวน บริเวณริมรั้วโรงงานด้านทิศเหนือ

วันที่ติดตาม ตรวจสอบ	เวลาที่ติดตาม ตรวจสอบ	ผลการติดตามตรวจสอบ				
		บริเวณริมรั้วโรงงานด้านทิศเหนือ				
		ระดับเสียงขณะ เกิดเสียงของ แหล่งกำเนิด	ระดับเสียงขณะ ไม่มีการรบกวน	ระดับเสียงขณะ มีการรบกวน	ระดับเสียง พื้นฐาน	ระดับการรบกวน
25 ก.ย. 68	ช่วงเวลากลางคืน <sup>2/</sup>					
	22:05-22:10 น.	57.5 <sup>2/</sup>	56.7***	52.8 <sup>2/</sup>	54.7***	<0.8 <sup>3/</sup>
	22:10-22:15 น.	58.1 <sup>2/</sup>	56.7***	55.5 <sup>2/</sup>	54.7***	0.8
	22:15-22:20 น.	58.1 <sup>2/</sup>	57.7***	50.5 <sup>2/</sup>	55.2***	<0.8 <sup>3/</sup>
	22:20-22:25 น.	58.8 <sup>2/</sup>	57.7***	55.3 <sup>2/</sup>	55.2***	<0.8 <sup>3/</sup>
	22:25-22:30 น.	58.3 <sup>2/</sup>	57.7***	52.4 <sup>2/</sup>	55.2***	<0.8 <sup>3/</sup>
	22:30-22:35 น.	59.0 <sup>2/</sup>	57.2***	57.3 <sup>2/</sup>	54.6***	2.7
	22:35-22:40 น.	57.6 <sup>2/</sup>	57.2***	50.0 <sup>2/</sup>	54.6***	<0.8 <sup>3/</sup>
	22:40-22:45 น.	58.3 <sup>2/</sup>	57.2***	54.8 <sup>2/</sup>	54.6***	<0.8 <sup>3/</sup>
	22:45-22:50 น.	59.3 <sup>2/</sup>	58.0***	56.4 <sup>2/</sup>	54.8***	1.6
	22:50-22:55 น.	58.7 <sup>2/</sup>	58.0***	53.4 <sup>2/</sup>	54.8***	<0.8 <sup>3/</sup>
	22:55-23:00 น.	57.9 <sup>2/</sup>	58.0***	<0.8 <sup>3/</sup>	54.8***	<0.8 <sup>3/</sup>
	23:00-23:05 น.	59.6 <sup>2/</sup>	58.0***	57.5 <sup>2/</sup>	56.0***	1.5
	23:05-23:10 น.	58.8 <sup>2/</sup>	58.0***	54.1 <sup>2/</sup>	56.0***	<0.8 <sup>3/</sup>
	23:10-23:15 น.	59.0 <sup>2/</sup>	58.0***	55.1 <sup>2/</sup>	56.0***	<0.8 <sup>3/</sup>
	23:15-23:20 น.	59.8 <sup>2/</sup>	58.3***	57.5 <sup>2/</sup>	55.2***	2.3
	23:20-23:25 น.	58.4 <sup>2/</sup>	58.3***	45.0 <sup>2/</sup>	55.2***	<0.8 <sup>3/</sup>
	23:25-23:30 น.	60.2 <sup>2/</sup>	58.3***	58.7 <sup>2/</sup>	55.2***	3.5
	23:30-23:35 น.	57.8 <sup>2/</sup>	57.4***	50.2 <sup>2/</sup>	54.0***	<0.8 <sup>3/</sup>
	23:35-23:40 น.	58.8 <sup>2/</sup>	57.4***	56.2 <sup>2/</sup>	54.0***	2.2
	23:40-23:45 น.	59.1 <sup>2/</sup>	57.4***	57.2 <sup>2/</sup>	54.0***	3.2
	23:45-23:50 น.	58.0 <sup>2/</sup>	55.6***	57.3 <sup>2/</sup>	53.3***	4.0
	23:50-23:55 น.	57.5 <sup>2/</sup>	55.6***	56.0 <sup>2/</sup>	53.3***	2.7
	23:55-00:00 น.	57.4 <sup>2/</sup>	55.6***	55.7 <sup>2/</sup>	53.3***	2.4
26 ก.ย. 68	ช่วงเวลากลางคืน <sup>2/</sup>					
	00:00-00:05 น.	56.2 <sup>2/</sup>	54.8***	53.6 <sup>2/</sup>	51.8***	1.8
	00:05-00:10 น.	56.5 <sup>2/</sup>	54.8***	54.6 <sup>2/</sup>	51.8***	2.8
	00:10-00:15 น.	57.0 <sup>2/</sup>	54.8***	56.0 <sup>2/</sup>	51.8***	4.2
	00:15-00:20 น.	57.6 <sup>2/</sup>	55.0***	57.1 <sup>2/</sup>	52.7***	4.4
	00:20-00:25 น.	57.6 <sup>2/</sup>	55.0***	57.1 <sup>2/</sup>	52.7***	4.4
	00:25-00:30 น.	57.6 <sup>2/</sup>	55.0***	57.1 <sup>2/</sup>	52.7***	4.4
	00:30-00:35 น.	56.7 <sup>2/</sup>	55.5***	53.5 <sup>2/</sup>	52.5***	1.0
	00:35-00:40 น.	57.8 <sup>2/</sup>	55.5***	56.9 <sup>2/</sup>	52.5***	4.4
	00:40-00:45 น.	55.5 <sup>2/</sup>	55.5***	<0.8 <sup>3/</sup>	52.5***	<0.8 <sup>3/</sup>
	00:45-00:50 น.	58.3 <sup>2/</sup>	56.9***	55.7 <sup>2/</sup>	53.7***	2.0
	00:50-00:55 น.	56.3 <sup>2/</sup>	56.9***	<0.8 <sup>3/</sup>	53.7***	<0.8 <sup>3/</sup>
มาตรฐาน <sup>4/, 5/</sup>		-	-	-	-	≤10
หน่วย		เดซิเบลเอ				

ตารางที่ 3-42 (ต่อ) ผลการติดตามตรวจสอบระดับเสียงรบกวน บริเวณริมรั้วโรงงานด้านทิศเหนือ

วันที่ติดตาม ตรวจสอบ	เวลาที่ติดตาม ตรวจสอบ	ผลการติดตามตรวจสอบ				
		บริเวณริมรั้วโรงงานด้านทิศเหนือ				
		ระดับเสียงขณะ เกิดเสียงของ แหล่งกำเนิด	ระดับเสียงขณะ ไม่มีการรบกวน	ระดับเสียงขณะ มีการรบกวน	ระดับเสียง พื้นฐาน	ระดับการรบกวน
26 ก.ย. 68	ช่วงเวลากลางคืน <sup>2/</sup>					
	00:55-01:00 น.	58.7 <sup>2/</sup>	56.9***	57.0 <sup>2/</sup>	53.7***	3.3
	01:00-01:05 น.	59.3 <sup>2/</sup>	56.3***	59.3 <sup>2/</sup>	54.1***	5.2
	01:05-01:10 น.	59.0 <sup>2/</sup>	56.3***	58.7 <sup>2/</sup>	54.1***	4.6
	01:10-01:15 น.	59.4 <sup>2/</sup>	56.3***	59.5 <sup>2/</sup>	54.1***	5.4
	01:15-01:20 น.	57.0 <sup>2/</sup>	54.2***	56.8 <sup>2/</sup>	52.4***	4.4
	01:20-01:25 น.	56.4 <sup>2/</sup>	54.2***	55.4 <sup>2/</sup>	52.4***	3.0
	01:25-01:30 น.	57.5 <sup>2/</sup>	54.2***	57.8 <sup>2/</sup>	52.4***	5.4
	01:30-01:35 น.	55.4 <sup>2/</sup>	57.6***	<0.8 <sup>3/</sup>	54.0***	<0.8 <sup>3/</sup>
	01:35-01:40 น.	58.3 <sup>2/</sup>	57.6***	53.0 <sup>2/</sup>	54.0***	<0.8 <sup>3/</sup>
	01:40-01:45 น.	58.9 <sup>2/</sup>	57.6***	56.0 <sup>2/</sup>	54.0***	2.0
	01:45-01:50 น.	57.2 <sup>2/</sup>	54.8***	56.5 <sup>2/</sup>	52.0***	4.5
	01:50-01:55 น.	57.2 <sup>2/</sup>	54.8***	56.5 <sup>2/</sup>	52.0***	4.5
	01:55-02:00 น.	57.0 <sup>2/</sup>	54.8***	56.0 <sup>2/</sup>	52.0***	4.0
	02:00-02:05 น.	58.2 <sup>2/</sup>	56.5***	56.3 <sup>2/</sup>	53.4***	2.9
	02:05-02:10 น.	58.5 <sup>2/</sup>	56.5***	57.2 <sup>2/</sup>	53.4***	3.8
	02:10-02:15 น.	58.4 <sup>2/</sup>	56.5***	56.9 <sup>2/</sup>	53.4***	3.5
	02:15-02:20 น.	57.8 <sup>2/</sup>	54.6***	58.0 <sup>2/</sup>	51.6***	6.4
	02:20-02:25 น.	58.2 <sup>2/</sup>	54.6***	58.7 <sup>2/</sup>	51.6***	7.1
	02:25-02:30 น.	57.2 <sup>2/</sup>	54.6***	56.7 <sup>2/</sup>	51.6***	5.1
	02:30-02:35 น.	55.8 <sup>2/</sup>	54.1***	53.9 <sup>2/</sup>	50.3***	3.6
	02:35-02:40 น.	55.9 <sup>2/</sup>	54.1***	54.2 <sup>2/</sup>	50.3***	3.9
	02:40-02:45 น.	55.5 <sup>2/</sup>	54.1***	52.9 <sup>2/</sup>	50.3***	2.6
	02:45-02:50 น.	56.9 <sup>2/</sup>	54.8***	55.7 <sup>2/</sup>	51.6***	4.1
	02:50-02:55 น.	58.7 <sup>2/</sup>	54.8***	59.4 <sup>2/</sup>	51.6***	7.8
	02:55-03:00 น.	58.4 <sup>2/</sup>	54.8***	58.9 <sup>2/</sup>	51.6***	7.3
	03:00-03:05 น.	56.0 <sup>2/</sup>	55.4***	50.1 <sup>2/</sup>	51.9***	<0.8 <sup>3/</sup>
	03:05-03:10 น.	57.6 <sup>2/</sup>	55.4***	56.6 <sup>2/</sup>	51.9***	4.7
	03:10-03:15 น.	57.6 <sup>2/</sup>	55.4***	56.6 <sup>2/</sup>	51.9***	4.7
	03:15-03:20 น.	57.2 <sup>2/</sup>	55.7***	54.9 <sup>2/</sup>	53.9***	1.0
	03:20-03:25 น.	56.5 <sup>2/</sup>	55.7***	51.8 <sup>2/</sup>	53.9***	<0.8 <sup>3/</sup>
	03:25-03:30 น.	57.9 <sup>2/</sup>	55.7***	56.9 <sup>2/</sup>	53.9***	3.0
	03:30-03:35 น.	57.4 <sup>2/</sup>	55.8***	55.3 <sup>2/</sup>	53.9***	1.4
	03:35-03:40 น.	57.0 <sup>2/</sup>	55.8***	53.8 <sup>2/</sup>	53.9***	<0.8 <sup>3/</sup>
	03:40-03:45 น.	57.7 <sup>2/</sup>	55.8***	56.2 <sup>2/</sup>	53.9***	2.3
	03:45-03:50 น.	56.2 <sup>2/</sup>	52.9***	56.5 <sup>2/</sup>	49.7***	6.8
มาตรฐาน <sup>4/, 5/</sup>		-	-	-	-	≤10
หน่วย		เดซิเบลเอ				

ตารางที่ 3-42 (ต่อ) ผลการติดตามตรวจสอบระดับเสียงรบกวน บริเวณริมรั้วโรงงานด้านทิศเหนือ

วันที่ติดตาม ตรวจสอบ	เวลาที่ติดตาม ตรวจสอบ	ผลการติดตามตรวจสอบ				
		บริเวณริมรั้วโรงงานด้านทิศเหนือ				
		ระดับเสียงขณะ เกิดเสียงของ แหล่งกำเนิด	ระดับเสียงขณะ ไม่มีการรบกวน	ระดับเสียงขณะ มีการรบกวน	ระดับเสียง พื้นฐาน	ระดับการรบกวน
26 ก.ย. 68	ช่วงเวลากลางคืน <sup>2/</sup>					
	03:50-03:55 น.	53.9 <sup>2/</sup>	52.9***	50.0 <sup>2/</sup>	49.7***	<0.8 <sup>3/</sup>
	03:55-04:00 น.	55.0 <sup>2/</sup>	52.9***	53.8 <sup>2/</sup>	49.7***	4.1
	04:00-04:05 น.	53.9 <sup>2/</sup>	51.9***	52.6 <sup>2/</sup>	49.3***	3.3
	04:05-04:10 น.	54.7 <sup>2/</sup>	51.9***	54.5 <sup>2/</sup>	49.3***	5.2
	04:10-04:15 น.	54.0 <sup>2/</sup>	51.9***	52.8 <sup>2/</sup>	49.3***	3.5
	04:15-04:20 น.	54.3 <sup>2/</sup>	53.3***	50.4 <sup>2/</sup>	50.2***	<0.8 <sup>3/</sup>
	04:20-04:25 น.	53.8 <sup>2/</sup>	53.3***	47.2 <sup>2/</sup>	50.2***	<0.8 <sup>3/</sup>
	04:25-04:30 น.	55.0 <sup>2/</sup>	53.3***	53.1 <sup>2/</sup>	50.2***	2.9
	04:30-04:35 น.	53.7 <sup>2/</sup>	52.3***	51.1 <sup>2/</sup>	49.6***	1.5
	04:35-04:40 น.	54.7 <sup>2/</sup>	52.3***	54.0 <sup>2/</sup>	49.6***	4.4
	04:40-04:45 น.	55.0 <sup>2/</sup>	52.3***	54.7 <sup>2/</sup>	49.6***	5.1
	04:45-04:50 น.	53.6 <sup>2/</sup>	53.8***	<0.8 <sup>3/</sup>	50.2***	<0.8 <sup>3/</sup>
	04:50-04:55 น.	54.7 <sup>2/</sup>	53.8***	50.4 <sup>2/</sup>	50.2***	<0.8 <sup>3/</sup>
	04:55-05:00 น.	54.2 <sup>2/</sup>	53.8***	46.6 <sup>2/</sup>	50.2***	<0.8 <sup>3/</sup>
	05:00-05:05 น.	55.8 <sup>2/</sup>	52.6***	56.0 <sup>2/</sup>	49.2***	6.8
	05:05-05:10 น.	55.2 <sup>2/</sup>	52.6***	54.7 <sup>2/</sup>	49.2***	5.5
	05:10-05:15 น.	55.6 <sup>2/</sup>	52.6***	55.6 <sup>2/</sup>	49.2***	6.4
	05:15-05:20 น.	54.2 <sup>2/</sup>	53.0***	51.0 <sup>2/</sup>	51.9***	<0.8 <sup>3/</sup>
	05:20-05:25 น.	54.6 <sup>2/</sup>	53.0***	52.5 <sup>2/</sup>	51.9***	<0.8 <sup>3/</sup>
	05:25-05:30 น.	53.5 <sup>2/</sup>	53.0***	46.9 <sup>2/</sup>	51.9***	<0.8 <sup>3/</sup>
	05:30-05:35 น.	56.4 <sup>2/</sup>	53.7***	56.1 <sup>2/</sup>	52.6***	3.5
	05:35-05:40 น.	55.7 <sup>2/</sup>	53.7***	54.4 <sup>2/</sup>	52.6***	1.8
	05:40-05:45 น.	55.9 <sup>2/</sup>	53.7***	54.9 <sup>2/</sup>	52.6***	2.3
	05:45-05:50 น.	56.3 <sup>2/</sup>	55.1***	53.1 <sup>2/</sup>	51.8***	1.3
	05:50-05:55 น.	55.5 <sup>2/</sup>	55.1***	47.9 <sup>2/</sup>	51.8***	<0.8 <sup>3/</sup>
	05:55-06:00 น.	55.4 <sup>2/</sup>	55.1***	46.6 <sup>2/</sup>	51.8***	<0.8 <sup>3/</sup>
	ช่วงเวลากลางวัน <sup>1/</sup>					
	06:00-07:00 น.	59.1 <sup>1/</sup>	55.3**	56.8 <sup>1/</sup>	53.2**	3.6
	07:00-08:00 น.	58.0 <sup>1/</sup>	56.1**	53.5 <sup>1/</sup>	53.6**	<0.8 <sup>3/</sup>
	08:00-09:00 น.	59.4 <sup>1/</sup>	57.0**	55.7 <sup>1/</sup>	53.9**	1.8
	09:00-10:00 น.	59.8 <sup>1/</sup>	57.5**	55.9 <sup>1/</sup>	55.2**	<0.8 <sup>3/</sup>
	10:00-11:00 น.	60.1 <sup>1/</sup>	58.3**	55.4 <sup>1/</sup>	54.2**	1.2
	11:00-12:00 น.	60.0 <sup>1/</sup>	56.8**	57.2 <sup>1/</sup>	54.7**	2.5
	12:00-13:00 น.	57.5 <sup>1/</sup>	55.2**	53.6 <sup>1/</sup>	53.5**	<0.8 <sup>3/</sup>
	13:00-14:00 น.	60.2 <sup>1/</sup>	58.9**	54.3 <sup>1/</sup>	56.1**	<0.8 <sup>3/</sup>
มาตรฐาน <sup>4/, 5/</sup>		-	-	-	-	≤10
หน่วย		เดซิเบลเอ				

ตารางที่ 3-42 (ต่อ) ผลการติดตามตรวจสอบระดับเสียงรบกวน บริเวณริมรั้วโรงงานด้านทิศเหนือ

วันที่ติดตาม ตรวจสอบ	เวลาที่ติดตาม ตรวจสอบ	ผลการติดตามตรวจสอบ				
		บริเวณริมรั้วโรงงานด้านทิศเหนือ				
		ระดับเสียงขณะ เกิดเสียงของ แหล่งกำเนิด	ระดับเสียงขณะ ไม่มีการรบกวน	ระดับเสียงขณะ มีการรบกวน	ระดับเสียง พื้นฐาน	ระดับการรบกวน
26 ก.ย. 68	ช่วงเวลากลางวัน <sup>1/</sup>					
	14:00-15:00 น.	60.0 <sup>1/</sup>	58.4 <sup>**</sup>	54.9 <sup>1/</sup>	56.1 <sup>**</sup>	<0.8 <sup>3/</sup>
	15:00-16:00 น.	59.6 <sup>1/</sup>	57.7 <sup>**</sup>	55.1 <sup>1/</sup>	54.6 <sup>**</sup>	<0.8 <sup>3/</sup>
	16:00-17:00 น.	59.1 <sup>1/</sup>	56.7 <sup>**</sup>	55.4 <sup>1/</sup>	54.3 <sup>**</sup>	1.1
	17:00-18:00 น.	57.9 <sup>1/</sup>	55.9 <sup>**</sup>	53.6 <sup>1/</sup>	53.4 <sup>**</sup>	<0.8 <sup>3/</sup>
	18:00-19:00 น.	59.5 <sup>1/</sup>	57.8 <sup>**</sup>	54.6 <sup>1/</sup>	55.6 <sup>**</sup>	<0.8 <sup>3/</sup>
	19:00-20:00 น.	57.8 <sup>1/</sup>	55.9 <sup>**</sup>	53.3 <sup>1/</sup>	53.7 <sup>**</sup>	<0.8 <sup>3/</sup>
	20:00-21:00 น.	58.6 <sup>1/</sup>	57.0 <sup>**</sup>	53.5 <sup>1/</sup>	54.3 <sup>**</sup>	<0.8 <sup>3/</sup>
	21:00-22:00 น.	58.0 <sup>1/</sup>	55.5 <sup>**</sup>	54.4 <sup>1/</sup>	53.8 <sup>**</sup>	<0.8 <sup>3/</sup>
	ช่วงเวลากลางคืน <sup>2/</sup>					
	22:00-22:05 น.	57.9 <sup>2/</sup>	55.8 <sup>***</sup>	56.7 <sup>2/</sup>	53.1 <sup>***</sup>	3.6
	22:05-22:10 น.	56.9 <sup>2/</sup>	55.8 <sup>***</sup>	53.4 <sup>2/</sup>	53.1 <sup>***</sup>	<0.8 <sup>3/</sup>
	22:10-22:15 น.	57.5 <sup>2/</sup>	55.8 <sup>***</sup>	55.6 <sup>2/</sup>	53.1 <sup>***</sup>	2.5
	22:15-22:20 น.	58.1 <sup>2/</sup>	54.8 <sup>***</sup>	58.4 <sup>2/</sup>	51.3 <sup>***</sup>	7.1
	22:20-22:25 น.	57.1 <sup>2/</sup>	54.8 <sup>***</sup>	56.2 <sup>2/</sup>	51.3 <sup>***</sup>	4.9
	22:25-22:30 น.	58.0 <sup>2/</sup>	54.8 <sup>***</sup>	58.2 <sup>2/</sup>	51.3 <sup>***</sup>	6.9
	22:30-22:35 น.	56.6 <sup>2/</sup>	54.6 <sup>***</sup>	55.3 <sup>2/</sup>	52.4 <sup>***</sup>	2.9
	22:35-22:40 น.	56.6 <sup>2/</sup>	54.6 <sup>***</sup>	55.3 <sup>2/</sup>	52.4 <sup>***</sup>	2.9
	22:40-22:45 น.	56.2 <sup>2/</sup>	54.6 <sup>***</sup>	54.1 <sup>2/</sup>	52.4 <sup>***</sup>	1.7
	22:45-22:50 น.	57.2 <sup>2/</sup>	56.2 <sup>***</sup>	53.3 <sup>2/</sup>	53.7 <sup>***</sup>	<0.8 <sup>3/</sup>
	22:50-22:55 น.	57.3 <sup>2/</sup>	56.2 <sup>***</sup>	53.8 <sup>2/</sup>	53.7 <sup>***</sup>	<0.8 <sup>3/</sup>
	22:55-23:00 น.	57.6 <sup>2/</sup>	56.2 <sup>***</sup>	55.0 <sup>2/</sup>	53.7 <sup>***</sup>	1.3
	23:00-23:05 น.	56.6 <sup>2/</sup>	55.2 <sup>***</sup>	54.0 <sup>2/</sup>	52.0 <sup>***</sup>	2.0
	23:05-23:10 น.	56.8 <sup>2/</sup>	55.2 <sup>***</sup>	54.7 <sup>2/</sup>	52.0 <sup>***</sup>	2.7
	23:10-23:15 น.	57.9 <sup>2/</sup>	55.2 <sup>***</sup>	57.6 <sup>2/</sup>	52.0 <sup>***</sup>	5.6
	23:15-23:20 น.	57.8 <sup>2/</sup>	55.8 <sup>***</sup>	56.5 <sup>2/</sup>	52.3 <sup>***</sup>	4.2
	23:20-23:25 น.	56.2 <sup>2/</sup>	55.8 <sup>***</sup>	48.6 <sup>2/</sup>	52.3 <sup>***</sup>	<0.8 <sup>3/</sup>
	23:25-23:30 น.	56.7 <sup>2/</sup>	55.8 <sup>***</sup>	52.4 <sup>2/</sup>	52.3 <sup>***</sup>	<0.8 <sup>3/</sup>
	23:30-23:35 น.	56.9 <sup>2/</sup>	55.4 <sup>***</sup>	54.6 <sup>2/</sup>	53.3 <sup>***</sup>	1.3
	23:35-23:40 น.	58.2 <sup>2/</sup>	55.4 <sup>***</sup>	58.0 <sup>2/</sup>	53.3 <sup>***</sup>	4.7
	23:40-23:45 น.	57.5 <sup>2/</sup>	55.4 <sup>***</sup>	56.3 <sup>2/</sup>	53.3 <sup>***</sup>	3.0
	23:45-23:50 น.	56.1 <sup>2/</sup>	53.8 <sup>***</sup>	55.2 <sup>2/</sup>	51.7 <sup>***</sup>	3.5
	23:50-23:55 น.	55.9 <sup>2/</sup>	53.8 <sup>***</sup>	54.7 <sup>2/</sup>	51.7 <sup>***</sup>	3.0
	23:55-00:00 น.	56.2 <sup>2/</sup>	53.8 <sup>***</sup>	55.5 <sup>2/</sup>	51.7 <sup>***</sup>	3.8
27 ก.ย. 68	ช่วงเวลากลางคืน <sup>2/</sup>					
	00:00-00:05 น.	56.0 <sup>2/</sup>	54.1 <sup>***</sup>	54.5 <sup>2/</sup>	51.2 <sup>***</sup>	3.3
มาตรฐาน <sup>4/, 5/</sup>		-	-	-	-	≤10
หน่วย		เดซิเบลเอ				

ตารางที่ 3-42 (ต่อ) ผลการติดตามตรวจสอบระดับเสียงรบกวน บริเวณริมรั้วโรงงานด้านทิศเหนือ

วันที่ติดตาม ตรวจสอบ	เวลาที่ติดตาม ตรวจสอบ	ผลการติดตามตรวจสอบ				
		บริเวณริมรั้วโรงงานด้านทิศเหนือ				
		ระดับเสียงขณะ เกิดเสียงของ แหล่งกำเนิด	ระดับเสียงขณะ ไม่มีการรบกวน	ระดับเสียงขณะ มีการรบกวน	ระดับเสียง พื้นฐาน	ระดับการรบกวน
27 ก.ย. 68	ช่วงเวลากลางคืน <sup>2/</sup>					
	00:05-00:10 น.	56.0 <sup>2/</sup>	54.1***	54.5 <sup>2/</sup>	51.2***	3.3
	00:10-00:15 น.	56.5 <sup>2/</sup>	54.1***	55.8 <sup>2/</sup>	51.2***	4.6
	00:15-00:20 น.	56.5 <sup>2/</sup>	56.8***	<0.8 <sup>3/</sup>	53.6***	<0.8 <sup>3/</sup>
	00:20-00:25 น.	58.5 <sup>2/</sup>	56.8***	56.6 <sup>2/</sup>	53.6***	3.0
	00:25-00:30 น.	57.0 <sup>2/</sup>	56.8***	46.5 <sup>2/</sup>	53.6***	<0.8 <sup>3/</sup>
	00:30-00:35 น.	57.7 <sup>2/</sup>	55.7***	56.4 <sup>2/</sup>	53.3***	3.1
	00:35-00:40 น.	56.8 <sup>2/</sup>	55.7***	53.3 <sup>2/</sup>	53.3***	<0.8 <sup>3/</sup>
	00:40-00:45 น.	57.8 <sup>2/</sup>	55.7***	56.6 <sup>2/</sup>	53.3***	3.3
	00:45-00:50 น.	57.8 <sup>2/</sup>	55.3***	57.2 <sup>2/</sup>	52.2***	5.0
	00:50-00:55 น.	58.0 <sup>2/</sup>	55.3***	57.7 <sup>2/</sup>	52.2***	5.5
	00:55-01:00 น.	55.7 <sup>2/</sup>	55.3***	48.1 <sup>2/</sup>	52.2***	<0.8 <sup>3/</sup>
	01:00-01:05 น.	59.0 <sup>2/</sup>	57.6***	56.4 <sup>2/</sup>	55.9***	<0.8 <sup>3/</sup>
	01:05-01:10 น.	58.1 <sup>2/</sup>	57.6***	51.5 <sup>2/</sup>	55.9***	<0.8 <sup>3/</sup>
	01:10-01:15 น.	58.3 <sup>2/</sup>	57.6***	53.0 <sup>2/</sup>	55.9***	<0.8 <sup>3/</sup>
	01:15-01:20 น.	58.1 <sup>2/</sup>	55.3***	57.9 <sup>2/</sup>	53.1***	4.8
	01:20-01:25 น.	58.9 <sup>2/</sup>	55.3***	59.4 <sup>2/</sup>	53.1***	6.3
	01:25-01:30 น.	57.7 <sup>2/</sup>	55.3***	57.0 <sup>2/</sup>	53.1***	3.9
	01:30-01:35 น.	58.8 <sup>2/</sup>	55.4***	59.1 <sup>2/</sup>	53.2***	5.9
	01:35-01:40 น.	58.2 <sup>2/</sup>	55.4***	58.0 <sup>2/</sup>	53.2***	4.8
	01:40-01:45 น.	57.5 <sup>2/</sup>	55.4***	56.3 <sup>2/</sup>	53.2***	3.1
	01:45-01:50 น.	57.5 <sup>2/</sup>	56.5***	53.6 <sup>2/</sup>	53.7***	<0.8 <sup>3/</sup>
	01:50-01:55 น.	58.7 <sup>2/</sup>	56.5***	57.7 <sup>2/</sup>	53.7***	4.0
	01:55-02:00 น.	56.8 <sup>2/</sup>	56.5***	48.0 <sup>2/</sup>	53.7***	<0.8 <sup>3/</sup>
	02:00-02:05 น.	57.5 <sup>2/</sup>	55.8***	55.6 <sup>2/</sup>	54.6***	1.0
	02:05-02:10 น.	56.2 <sup>2/</sup>	55.8***	48.6 <sup>2/</sup>	54.6***	<0.8 <sup>3/</sup>
	02:10-02:15 น.	57.2 <sup>2/</sup>	55.8***	54.6 <sup>2/</sup>	54.6***	<0.8 <sup>3/</sup>
	02:15-02:20 น.	57.0 <sup>2/</sup>	55.2***	55.3 <sup>2/</sup>	52.4***	2.9
	02:20-02:25 น.	56.8 <sup>2/</sup>	55.2***	54.7 <sup>2/</sup>	52.4***	2.3
	02:25-02:30 น.	56.6 <sup>2/</sup>	55.2***	54.0 <sup>2/</sup>	52.4***	1.6
	02:30-02:35 น.	57.5 <sup>2/</sup>	56.1***	54.9 <sup>2/</sup>	53.8***	1.1
	02:35-02:40 น.	56.7 <sup>2/</sup>	56.1***	50.8 <sup>2/</sup>	53.8***	<0.8 <sup>3/</sup>
	02:40-02:45 น.	56.6 <sup>2/</sup>	56.1***	50.0 <sup>2/</sup>	53.8***	<0.8 <sup>3/</sup>
	02:45-02:50 น.	58.3 <sup>2/</sup>	56.0***	57.4 <sup>2/</sup>	53.3***	4.1
	02:50-02:55 น.	57.3 <sup>2/</sup>	56.0***	54.4 <sup>2/</sup>	53.3***	1.1
	02:55-03:00 น.	55.8 <sup>2/</sup>	56.0***	<0.8 <sup>3/</sup>	53.3***	<0.8 <sup>3/</sup>
มาตรฐาน <sup>4/, 5/</sup>		-	-	-	-	≤10
หน่วย		เดซิเบลเอ				

ตารางที่ 3-42 (ต่อ) ผลการติดตามตรวจสอบระดับเสียงรบกวน บริเวณริมรั้วโรงงานด้านทิศเหนือ

วันที่ติดตาม ตรวจสอบ	เวลาที่ติดตาม ตรวจสอบ	ผลการติดตามตรวจสอบ				
		บริเวณริมรั้วโรงงานด้านทิศเหนือ				
		ระดับเสียงขณะ เกิดเสียงของ แหล่งกำเนิด	ระดับเสียงขณะ ไม่มีการรบกวน	ระดับเสียงขณะ มีการรบกวน	ระดับเสียง พื้นฐาน	ระดับการรบกวน
27 ก.ย. 68	ช่วงเวลากลางคืน <sup>2/</sup>					
	03:00-03:05 น.	57.6 <sup>2/</sup>	53.2***	58.6 <sup>2/</sup>	50.7***	7.9
	03:05-03:10 น.	57.9 <sup>2/</sup>	53.2***	59.1 <sup>2/</sup>	50.7***	8.4
	03:10-03:15 น.	55.0 <sup>2/</sup>	53.2***	53.3 <sup>2/</sup>	50.7***	2.6
	03:15-03:20 น.	55.0 <sup>2/</sup>	54.3***	49.7 <sup>2/</sup>	51.4***	<0.8 <sup>3/</sup>
	03:20-03:25 น.	56.4 <sup>2/</sup>	54.3***	55.2 <sup>2/</sup>	51.4***	3.8
	03:25-03:30 น.	54.5 <sup>2/</sup>	54.3***	44.0 <sup>2/</sup>	51.4***	<0.8 <sup>3/</sup>
	03:30-03:35 น.	55.3 <sup>2/</sup>	53.5***	53.6 <sup>2/</sup>	50.5***	3.1
	03:35-03:40 น.	55.5 <sup>2/</sup>	53.5***	54.2 <sup>2/</sup>	50.5***	3.7
	03:40-03:45 น.	55.4 <sup>2/</sup>	53.5***	53.9 <sup>2/</sup>	50.5***	3.4
	03:45-03:50 น.	54.7 <sup>2/</sup>	52.0***	54.4 <sup>2/</sup>	49.7***	4.7
	03:50-03:55 น.	55.2 <sup>2/</sup>	52.0***	55.4 <sup>2/</sup>	49.7***	5.7
	03:55-04:00 น.	53.6 <sup>2/</sup>	52.0***	51.5 <sup>2/</sup>	49.7***	1.8
	04:00-04:05 น.	53.8 <sup>2/</sup>	54.2***	<0.8 <sup>3/</sup>	51.1***	<0.8 <sup>3/</sup>
	04:05-04:10 น.	56.0 <sup>2/</sup>	54.2***	54.3 <sup>2/</sup>	51.1***	3.2
	04:10-04:15 น.	54.3 <sup>2/</sup>	54.2***	40.9 <sup>2/</sup>	51.1***	<0.8 <sup>3/</sup>
	04:15-04:20 น.	53.9 <sup>2/</sup>	52.4***	51.6 <sup>2/</sup>	50.6***	1.0
	04:20-04:25 น.	55.4 <sup>2/</sup>	52.4***	55.4 <sup>2/</sup>	50.6***	4.8
	04:25-04:30 น.	55.4 <sup>2/</sup>	52.4***	55.4 <sup>2/</sup>	50.6***	4.8
	04:30-04:35 น.	55.0 <sup>2/</sup>	52.1***	54.9 <sup>2/</sup>	49.6***	5.3
	04:35-04:40 น.	53.5 <sup>2/</sup>	52.1***	50.9 <sup>2/</sup>	49.6***	1.3
	04:40-04:45 น.	54.2 <sup>2/</sup>	52.1***	53.0 <sup>2/</sup>	49.6***	3.4
	04:45-04:50 น.	55.2 <sup>2/</sup>	53.1***	54.0 <sup>2/</sup>	50.3***	3.7
	04:50-04:55 น.	54.7 <sup>2/</sup>	53.1***	52.6 <sup>2/</sup>	50.3***	2.3
	04:55-05:00 น.	55.0 <sup>2/</sup>	53.1***	53.5 <sup>2/</sup>	50.3***	3.2
	05:00-05:05 น.	54.3 <sup>2/</sup>	52.3***	53.0 <sup>2/</sup>	49.4***	3.6
	05:05-05:10 น.	53.3 <sup>2/</sup>	52.3***	49.4 <sup>2/</sup>	49.4***	<0.8 <sup>3/</sup>
	05:10-05:15 น.	55.8 <sup>2/</sup>	52.3***	56.2 <sup>2/</sup>	49.4***	6.8
	05:15-05:20 น.	55.3 <sup>2/</sup>	54.2***	51.8 <sup>2/</sup>	51.6***	<0.8 <sup>3/</sup>
	05:20-05:25 น.	55.0 <sup>2/</sup>	54.2***	50.3 <sup>2/</sup>	51.6***	<0.8 <sup>3/</sup>
	05:25-05:30 น.	55.0 <sup>2/</sup>	54.2***	50.3 <sup>2/</sup>	51.6***	<0.8 <sup>3/</sup>
	05:30-05:35 น.	55.9 <sup>2/</sup>	55.2***	50.6 <sup>2/</sup>	52.7***	<0.8 <sup>3/</sup>
	05:35-05:40 น.	55.4 <sup>2/</sup>	55.2***	44.9 <sup>2/</sup>	52.7***	<0.8 <sup>3/</sup>
	05:40-05:45 น.	56.0 <sup>2/</sup>	55.2***	51.3 <sup>2/</sup>	52.7***	<0.8 <sup>3/</sup>
	05:45-05:50 น.	57.1 <sup>2/</sup>	56.3***	52.4 <sup>2/</sup>	53.4***	<0.8 <sup>3/</sup>
มาตรฐาน <sup>4/, 5/</sup>		-	-	-	-	≤10
หน่วย		เดซิเบลเอ				



ตารางที่ 3-42 (ต่อ) ผลการติดตามตรวจสอบระดับเสียงรบกวน บริเวณริมรั้วโรงงานด้านทิศเหนือ

วันที่ติดตาม ตรวจสอบ	เวลาที่ติดตาม ตรวจสอบ	ผลการติดตามตรวจสอบ				
		บริเวณริมรั้วโรงงานด้านทิศเหนือ				
		ระดับเสียงขณะ เกิดเสียงของ แหล่งกำเนิด	ระดับเสียงขณะ ไม่มีการรบกวน	ระดับเสียงขณะ มีการรบกวน	ระดับเสียง พื้นฐาน	ระดับการรบกวน
27 ก.ย. 68	ช่วงเวลากลางคืน <sup>2/</sup> 05:50-05:55 น.	57.0 <sup>2/</sup>	56.3***	51.7 <sup>2/</sup>	53.4***	<0.8 <sup>3/</sup>
	05:55-06:00 น.	58.4 <sup>2/</sup>	56.3***	57.2 <sup>2/</sup>	53.4***	3.8
	ช่วงเวลากลางวัน <sup>1/</sup> 06:00-07:00 น.	57.4 <sup>1/</sup>	56.2**	51.2 <sup>1/</sup>	53.4**	<0.8 <sup>3/</sup>
มาตรฐาน <sup>4/, 5/</sup>		-	-	-	-	≤10
หน่วย		เดซิเบลเอ				

หมายเหตุ :	1/	คำนวณแบบกรณีที่ 1 (ช่วงเวลา 06:00-22:00 น.) : เสียงจากแหล่งกำเนิดเสียงเกิดขึ้นต่อเนื่องนานกว่า 1 ชั่วโมง ตรวจวัดระดับเสียงขณะมีการรบกวนจากแหล่งกำเนิดเป็น $L_{Aeq\ 1\ hour}$
	2/	คำนวณแบบกรณีที่ 4 (ช่วงเวลา 22:00-06:00 น.) : เสียงขณะมีการรบกวนเกิดขึ้นในพื้นที่ที่ต้องการความเงียบสงบ หรือเกิดในเวลากลางคืน ตรวจวัดระดับเสียงขณะมีการรบกวนจากแหล่งกำเนิดเป็น $L_{Aeq\ 5\ minutes}$
	3/	ไม่เกิดผลกระทบที่ทำให้เกิดระดับการรบกวน
	4/	ประกาศกระทรวงอุตสาหกรรม เรื่อง กำหนดค่าระดับเสียงการรบกวนและระดับเสียงที่เกิดจากการประกอบกิจการโรงงาน พ.ศ. 2548 ประกาศในราชกิจจานุเบกษา เล่ม 123 ตอนพิเศษ 119 วันที่ 25 มกราคม 2549
	5/	ประกาศคณะกรรมการสิ่งแวดล้อมแห่งชาติ ฉบับที่ 29 (พ.ศ. 2550) เรื่อง ค่าระดับเสียงรบกวน ประกาศในราชกิจจานุเบกษา เล่ม 124 ตอนพิเศษ 98 ง วันที่ 16 สิงหาคม พ.ศ. 2550
	**	ค่าระดับเสียงพื้นฐาน ( $L_{A90}$ ) เลือกค่ากลางจากการตรวจวัดราย 5 นาที จำนวน 11 ครั้ง (รวมเวลาตรวจวัดทั้งหมด 55 นาที ระหว่างช่วงเวลา 06:00-22:00 น.) และค่าระดับเสียงขณะไม่มีการรบกวน ( $L_{Aeq\ 5\ minutes}$ ) เลือกช่วงเวลาเดียวกับค่าระดับเสียงพื้นฐาน
	***	ค่าระดับเสียงพื้นฐาน ( $L_{A90}$ ) เลือกค่ากลางจากการตรวจวัดราย 5 นาที จำนวน 3 ครั้ง (รวมเวลาตรวจวัดทั้งหมด 15 นาที ระหว่างช่วงเวลา 22:00-06:00 น.) และค่าระดับเสียงขณะไม่มีการรบกวน ( $L_{Aeq\ 5\ minutes}$ ) เลือกช่วงเวลาเดียวกับค่าระดับเสียงพื้นฐาน
ผู้ติดตามตรวจสอบ	: นายอุทัย แก้วราชมุข	
ผู้ตรวจสอบ/ผู้ควบคุม	: นายศिला บรรจงใจรักษ์	
บริษัทผู้ตรวจวิเคราะห์	: บริษัท ยูโนเต็ด แอนาไลซิส แอนด์ เอ็นจิเนียริง คอนซัลแตนท์ จำกัด	
เบอร์โทรศัพท์	: 0 2763 2828	

### ตารางที่ 3-43 ผลการติดตามตรวจสอบระดับเสียงรบกวน บริเวณริมรั้วโรงงานด้านทิศใต้

โครงการ : โครงการโรงงานผลิตน้ำตาลทราย      ของบริษัท : รวมเกษตรกรอุตสาหกรรม จำกัด (มิตรภูเขียว)

จัดทำรายงานโดย : บริษัท ยูโนเต็ด แอนนาลิสต์ แอนด์ เอ็นจิเนียริง คอนซัลแตนท์ จำกัด

ช่วงเวลาการตรวจสอบระหว่างเดือน : กรกฎาคม ถึง ธันวาคม พ.ศ. 2568

ตำแหน่งของสถานีตรวจสอบ : ริมรั้วโรงงานด้านทิศใต้

วันที่ติดตาม ตรวจสอบ	เวลาที่ติดตาม ตรวจสอบ	ผลการติดตามตรวจสอบ				
		บริเวณริมรั้วโรงงานด้านทิศใต้				
		ระดับเสียงขณะ เกิดเสียงของ แหล่งกำเนิด	ระดับเสียงขณะ ไม่มีการรบกวน	ระดับเสียงขณะ มีการรบกวน	ระดับเสียง พื้นฐาน	ระดับการรบกวน
20 ก.ย. 68	ช่วงเวลากลางวัน <sup>1/</sup>					
	07:00-08:00 น.	52.6 <sup>1/</sup>	49.8**	49.4 <sup>1/</sup>	48.6**	0.8
	08:00-09:00 น.	52.3 <sup>1/</sup>	49.5**	49.1 <sup>1/</sup>	48.1**	1.0
	09:00-10:00 น.	53.0 <sup>1/</sup>	50.3**	49.7 <sup>1/</sup>	47.7**	2.0
	10:00-11:00 น.	52.1 <sup>1/</sup>	49.4**	48.8 <sup>1/</sup>	48.2**	<0.8 <sup>3/</sup>
	11:00-12:00 น.	51.9 <sup>1/</sup>	48.9**	48.9 <sup>1/</sup>	47.0**	1.9
	12:00-13:00 น.	51.3 <sup>1/</sup>	47.7**	48.8 <sup>1/</sup>	46.4**	2.4
	13:00-14:00 น.	51.9 <sup>1/</sup>	49.3**	48.4 <sup>1/</sup>	47.9**	<0.8 <sup>3/</sup>
	14:00-15:00 น.	51.4 <sup>1/</sup>	47.8**	48.9 <sup>1/</sup>	46.3**	2.6
	15:00-16:00 น.	52.3 <sup>1/</sup>	49.3**	49.3 <sup>1/</sup>	48.0**	1.3
	16:00-17:00 น.	51.5 <sup>1/</sup>	48.7**	48.3 <sup>1/</sup>	47.1**	1.2
	17:00-18:00 น.	52.1 <sup>1/</sup>	48.9**	49.3 <sup>1/</sup>	47.8**	1.5
	18:00-19:00 น.	49.9 <sup>1/</sup>	46.9**	46.9 <sup>1/</sup>	45.8**	1.1
	19:00-20:00 น.	51.1 <sup>1/</sup>	48.1**	48.1 <sup>1/</sup>	46.5**	1.6
	20:00-21:00 น.	51.6 <sup>1/</sup>	48.8**	48.4 <sup>1/</sup>	46.7**	1.7
	21:00-22:00 น.	50.9 <sup>1/</sup>	48.0**	47.8 <sup>1/</sup>	46.3**	1.5
	ช่วงเวลากลางคืน <sup>2/</sup>					
	22:00-22:05 น.	50.2 <sup>2/</sup>	47.8***	49.5 <sup>2/</sup>	45.8***	3.7
	22:05-22:10 น.	50.1 <sup>2/</sup>	47.8***	49.2 <sup>2/</sup>	45.8***	3.4
	22:10-22:15 น.	49.8 <sup>2/</sup>	47.8***	48.5 <sup>2/</sup>	45.8***	2.7
	22:15-22:20 น.	50.0 <sup>2/</sup>	47.1***	49.9 <sup>2/</sup>	45.0***	4.9
	22:20-22:25 น.	50.6 <sup>2/</sup>	47.1***	51.0 <sup>2/</sup>	45.0***	6.0
	22:25-22:30 น.	49.7 <sup>2/</sup>	47.1***	49.2 <sup>2/</sup>	45.0***	4.2
	22:30-22:35 น.	49.9 <sup>2/</sup>	46.8***	50.0 <sup>2/</sup>	45.1***	4.9
	22:35-22:40 น.	49.1 <sup>2/</sup>	46.8***	48.2 <sup>2/</sup>	45.1***	3.1
	22:40-22:45 น.	49.4 <sup>2/</sup>	46.8***	48.9 <sup>2/</sup>	45.1***	3.8
	22:45-22:50 น.	49.4 <sup>2/</sup>	47.8***	47.3 <sup>2/</sup>	45.9***	1.4
	22:50-22:55 น.	49.8 <sup>2/</sup>	47.8***	48.5 <sup>2/</sup>	45.9***	2.6
	22:55-23:00 น.	49.2 <sup>2/</sup>	47.8***	46.6 <sup>2/</sup>	45.9***	<0.8 <sup>3/</sup>
	23:00-23:05 น.	49.8 <sup>2/</sup>	46.5***	50.1 <sup>2/</sup>	44.6***	5.5
	23:05-23:10 น.	49.6 <sup>2/</sup>	46.5***	49.7 <sup>2/</sup>	44.6***	5.1
	23:10-23:15 น.	49.0 <sup>2/</sup>	46.5***	48.4 <sup>2/</sup>	44.6***	3.8
	23:15-23:20 น.	49.0 <sup>2/</sup>	47.0***	47.7 <sup>2/</sup>	45.2***	2.5
มาตรฐาน <sup>4/, 5/</sup>		-	-	-	-	≤10
หน่วย		เดซิเบลเอ				

บริษัท ยูโนเต็ด แอนนาลิสต์ แอนด์ เอ็นจิเนียริง คอนซัลแตนท์ จำกัด

การรับรองมาตรฐานสากล ความสามารถห้องปฏิบัติการทดสอบและสอบเทียบ ISO/IEC 17025, ระบบบริหารงานคุณภาพ ISO 9001, ระบบการจัดการสิ่งแวดล้อม ISO 14001 และระบบการจัดการอาชีวอนามัยและความปลอดภัย ISO 45001

รางวัลไปรษณีย์ (พ.ศ. 2563) และรางวัลพระราชทาน ธุรกิจขนาดกลางและย่อม ระดับดีเลิศ ประเภทธุรกิจบริการ (พ.ศ. 2564) จากสมเด็จพระกนิษฐาธิราชเจ้า กรมสมเด็จพระเทพรัตนราชสุดาฯ สยามบรมราชกุมารี

ตารางที่ 3-43 (ต่อ) ผลการติดตามตรวจสอบระดับเสียงรบกวน บริเวณริมรั้วโรงงานด้านทิศใต้

วันที่ติดตาม ตรวจสอบ	เวลาที่ติดตาม ตรวจสอบ	ผลการติดตามตรวจสอบ				
		บริเวณริมรั้วโรงงานด้านทิศใต้				
		ระดับเสียงขณะ เกิดเสียงของ แหล่งกำเนิด	ระดับเสียงขณะ ไม่มีการรบกวน	ระดับเสียงขณะ มีการรบกวน	ระดับเสียง พื้นฐาน	ระดับการรบกวน
20 ก.ย. 68	ช่วงเวลากลางคืน <sup>2/</sup>					
	23:20-23:25 น.	49.7 <sup>2/</sup>	47.0***	49.4 <sup>2/</sup>	45.2***	4.2
	23:25-23:30 น.	48.7 <sup>2/</sup>	47.0***	46.8 <sup>2/</sup>	45.2***	1.6
	23:30-23:35 น.	48.7 <sup>2/</sup>	45.8***	48.6 <sup>2/</sup>	44.0***	4.6
	23:35-23:40 น.	49.4 <sup>2/</sup>	45.8***	49.9 <sup>2/</sup>	44.0***	5.9
	23:40-23:45 น.	49.1 <sup>2/</sup>	45.8***	49.4 <sup>2/</sup>	44.0***	5.4
	23:45-23:50 น.	48.4 <sup>2/</sup>	45.3***	48.5 <sup>2/</sup>	43.6***	4.9
	23:50-23:55 น.	49.0 <sup>2/</sup>	45.3***	49.6 <sup>2/</sup>	43.6***	6.0
	23:55-00:00 น.	48.2 <sup>2/</sup>	45.3***	48.1 <sup>2/</sup>	43.6***	4.5
21 ก.ย. 68	ช่วงเวลากลางคืน <sup>2/</sup>					
	00:00-00:05 น.	48.3 <sup>2/</sup>	44.9***	48.6 <sup>2/</sup>	43.2***	5.4
	00:05-00:10 น.	48.8 <sup>2/</sup>	44.9***	49.5 <sup>2/</sup>	43.2***	6.3
	00:10-00:15 น.	47.6 <sup>2/</sup>	44.9***	47.3 <sup>2/</sup>	43.2***	4.1
	00:15-00:20 น.	48.8 <sup>2/</sup>	45.5***	49.1 <sup>2/</sup>	43.9***	5.2
	00:20-00:25 น.	48.4 <sup>2/</sup>	45.5***	48.3 <sup>2/</sup>	43.9***	4.4
	00:25-00:30 น.	48.3 <sup>2/</sup>	45.5***	48.1 <sup>2/</sup>	43.9***	4.2
	00:30-00:35 น.	48.6 <sup>2/</sup>	46.6***	47.3 <sup>2/</sup>	44.6***	2.7
	00:35-00:40 น.	49.1 <sup>2/</sup>	46.6***	48.5 <sup>2/</sup>	44.6***	3.9
	00:40-00:45 น.	48.7 <sup>2/</sup>	46.6***	47.5 <sup>2/</sup>	44.6***	2.9
	00:45-00:50 น.	49.3 <sup>2/</sup>	46.4***	49.2 <sup>2/</sup>	44.6***	4.6
	00:50-00:55 น.	49.8 <sup>2/</sup>	46.4***	50.1 <sup>2/</sup>	44.6***	5.5
	00:55-01:00 น.	50.0 <sup>2/</sup>	46.4***	50.5 <sup>2/</sup>	44.6***	5.9
	01:00-01:05 น.	49.2 <sup>2/</sup>	46.2***	49.2 <sup>2/</sup>	44.6***	4.6
	01:05-01:10 น.	48.8 <sup>2/</sup>	46.2***	48.3 <sup>2/</sup>	44.6***	3.7
	01:10-01:15 น.	49.9 <sup>2/</sup>	46.2***	50.5 <sup>2/</sup>	44.6***	5.9
	01:15-01:20 น.	48.6 <sup>2/</sup>	47.5***	45.1 <sup>2/</sup>	45.6***	<0.8 <sup>3/</sup>
	01:20-01:25 น.	48.6 <sup>2/</sup>	47.5***	45.1 <sup>2/</sup>	45.6***	<0.8 <sup>3/</sup>
	01:25-01:30 น.	49.3 <sup>2/</sup>	47.5***	47.6 <sup>2/</sup>	45.6***	2.0
	01:30-01:35 น.	49.3 <sup>2/</sup>	47.2***	48.1 <sup>2/</sup>	45.2***	2.9
	01:35-01:40 น.	50.2 <sup>2/</sup>	47.2***	50.2 <sup>2/</sup>	45.2***	5.0
	01:40-01:45 น.	49.8 <sup>2/</sup>	47.2***	49.3 <sup>2/</sup>	45.2***	4.1
	01:45-01:50 น.	49.8 <sup>2/</sup>	46.4***	50.1 <sup>2/</sup>	44.5***	5.6
	01:50-01:55 น.	49.7 <sup>2/</sup>	46.4***	50.0 <sup>2/</sup>	44.5***	5.5
	01:55-02:00 น.	49.1 <sup>2/</sup>	46.4***	48.8 <sup>2/</sup>	44.5***	4.3
	02:00-02:05 น.	50.2 <sup>2/</sup>	47.7***	49.6 <sup>2/</sup>	45.8***	3.8
	02:05-02:10 น.	50.5 <sup>2/</sup>	47.7***	50.3 <sup>2/</sup>	45.8***	4.5
มาตรฐาน <sup>4/, 5/</sup>		-	-	-	-	≤10
หน่วย		เดซิเบลเอ				

ตารางที่ 3-43 (ต่อ) ผลการติดตามตรวจสอบระดับเสียงรบกวน บริเวณริมรั้วโรงงานด้านทิศใต้

วันที่ติดตาม ตรวจสอบ	เวลาที่ติดตาม ตรวจสอบ	ผลการติดตามตรวจสอบ				
		บริเวณริมรั้วโรงงานด้านทิศใต้				
		ระดับเสียงขณะ เกิดเสียงของ แหล่งกำเนิด	ระดับเสียงขณะ ไม่มีการรบกวน	ระดับเสียงขณะ มีการรบกวน	ระดับเสียง พื้นฐาน	ระดับการรบกวน
21 ก.ย. 68	ช่วงเวลากลางคืน <sup>2/</sup>					
	02:10-02:15 น.	50.2 <sup>2/</sup>	47.7***	49.6 <sup>2/</sup>	45.8***	3.8
	02:15-02:20 น.	50.2 <sup>2/</sup>	46.6***	50.7 <sup>2/</sup>	44.7***	6.0
	02:20-02:25 น.	50.3 <sup>2/</sup>	46.6***	50.9 <sup>2/</sup>	44.7***	6.2
	02:25-02:30 น.	49.7 <sup>2/</sup>	46.6***	49.8 <sup>2/</sup>	44.7***	5.1
	02:30-02:35 น.	50.2 <sup>2/</sup>	46.5***	50.8 <sup>2/</sup>	44.5***	6.3
	02:35-02:40 น.	50.6 <sup>2/</sup>	46.5***	51.5 <sup>2/</sup>	44.5***	7.0
	02:40-02:45 น.	49.3 <sup>2/</sup>	46.5***	49.1 <sup>2/</sup>	44.5***	4.6
	02:45-02:50 น.	50.0 <sup>2/</sup>	46.0***	50.8 <sup>2/</sup>	44.0***	6.8
	02:50-02:55 น.	50.2 <sup>2/</sup>	46.0***	51.1 <sup>2/</sup>	44.0***	7.1
	02:55-03:00 น.	49.9 <sup>2/</sup>	46.0***	50.6 <sup>2/</sup>	44.0***	6.6
	03:00-03:05 น.	48.9 <sup>2/</sup>	46.9***	47.6 <sup>2/</sup>	44.3***	3.3
	03:05-03:10 น.	49.7 <sup>2/</sup>	46.9***	49.5 <sup>2/</sup>	44.3***	5.2
	03:10-03:15 น.	49.8 <sup>2/</sup>	46.9***	49.7 <sup>2/</sup>	44.3***	5.4
	03:15-03:20 น.	48.4 <sup>2/</sup>	46.9***	46.1 <sup>2/</sup>	44.1***	2.0
	03:20-03:25 น.	48.7 <sup>2/</sup>	46.9***	47.0 <sup>2/</sup>	44.1***	2.9
	03:25-03:30 น.	48.8 <sup>2/</sup>	46.9***	47.3 <sup>2/</sup>	44.1***	3.2
	03:30-03:35 น.	50.2 <sup>2/</sup>	46.9***	50.5 <sup>2/</sup>	44.0***	6.5
	03:35-03:40 น.	50.1 <sup>2/</sup>	46.9***	50.3 <sup>2/</sup>	44.0***	6.3
	03:40-03:45 น.	50.7 <sup>2/</sup>	46.9***	51.4 <sup>2/</sup>	44.0***	7.4
	03:45-03:50 น.	48.9 <sup>2/</sup>	45.7***	49.1 <sup>2/</sup>	43.6***	5.5
	03:50-03:55 น.	48.7 <sup>2/</sup>	45.7***	48.7 <sup>2/</sup>	43.6***	5.1
	03:55-04:00 น.	49.6 <sup>2/</sup>	45.7***	50.3 <sup>2/</sup>	43.6***	6.7
	04:00-04:05 น.	49.2 <sup>2/</sup>	45.5***	49.8 <sup>2/</sup>	43.9***	5.9
	04:05-04:10 น.	49.8 <sup>2/</sup>	45.5***	50.8 <sup>2/</sup>	43.9***	6.9
	04:10-04:15 น.	48.7 <sup>2/</sup>	45.5***	48.9 <sup>2/</sup>	43.9***	5.0
	04:15-04:20 น.	49.2 <sup>2/</sup>	44.0***	50.6 <sup>2/</sup>	42.3***	8.3
	04:20-04:25 น.	49.2 <sup>2/</sup>	44.0***	50.6 <sup>2/</sup>	42.3***	8.3
	04:25-04:30 น.	48.3 <sup>2/</sup>	44.0***	49.3 <sup>2/</sup>	42.3***	7.0
	04:30-04:35 น.	48.8 <sup>2/</sup>	44.4***	49.8 <sup>2/</sup>	43.0***	6.8
	04:35-04:40 น.	47.7 <sup>2/</sup>	44.4***	48.0 <sup>2/</sup>	43.0***	5.0
	04:40-04:45 น.	48.4 <sup>2/</sup>	44.4***	49.2 <sup>2/</sup>	43.0***	6.2
	04:45-04:50 น.	48.2 <sup>2/</sup>	46.3***	46.7 <sup>2/</sup>	44.9***	1.8
	04:50-04:55 น.	48.5 <sup>2/</sup>	46.3***	47.5 <sup>2/</sup>	44.9***	2.6
	04:55-05:00 น.	47.6 <sup>2/</sup>	46.3***	44.7 <sup>2/</sup>	44.9***	<0.8 <sup>3/</sup>
	05:00-05:05 น.	47.3 <sup>2/</sup>	45.6***	45.4 <sup>2/</sup>	44.4***	1.0
มาตรฐาน <sup>4/, 5/</sup>		-	-	-	-	≤10
หน่วย		เดซิเบลเอ				

บริษัท ยูโนเด็ค แอนนาลิสต์ แอนด์ เอ็นจิเนียริง คอนซัลแตนท์ จำกัด  
การรับรองมาตรฐานสากล ความสามารถห้องปฏิบัติการทดสอบและสอบเทียบ ISO/IEC 17025, ระบบบริหารงานคุณภาพ ISO 9001, ระบบการจัดการสิ่งแวดล้อม ISO 14001 และระบบการจัดการอาชีวอนามัยและความปลอดภัย ISO 45001  
รางวัลไปรษณีย์ (พ.ศ. 2563) และรางวัลพระราชทาน อุตสาหกรรมกลางและย่อย ระดับดีเลิศ ประเภทธุรกิจบริการ (พ.ศ. 2564) จากสมเด็จพระกนิษฐาธิราชเจ้า กรมสมเด็จพระเทพรัตนราชสุดาฯ สยามบรมราชกุมารี

ตารางที่ 3-43 (ต่อ) ผลการติดตามตรวจสอบระดับเสียงรบกวน บริเวณริมรั้วโรงงานด้านทิศใต้

วันที่ติดตาม ตรวจสอบ	เวลาที่ติดตาม ตรวจสอบ	ผลการติดตามตรวจสอบ				
		บริเวณริมรั้วโรงงานด้านทิศใต้				
		ระดับเสียงขณะ เกิดเสียงของ แหล่งกำเนิด	ระดับเสียงขณะ ไม่มีการรบกวน	ระดับเสียงขณะ มีการรบกวน	ระดับเสียง พื้นฐาน	ระดับการรบกวน
21 ก.ย. 68	ช่วงเวลากลางคืน <sup>2/</sup>					
	05:05-05:10 น.	49.3 <sup>2/</sup>	45.6***	49.9 <sup>2/</sup>	44.4***	5.5
	05:10-05:15 น.	48.0 <sup>2/</sup>	45.6***	47.3 <sup>2/</sup>	44.4***	2.9
	05:15-05:20 น.	48.2 <sup>2/</sup>	45.2***	48.2 <sup>2/</sup>	43.9***	4.3
	05:20-05:25 น.	48.5 <sup>2/</sup>	45.2***	48.8 <sup>2/</sup>	43.9***	4.9
	05:25-05:30 น.	48.6 <sup>2/</sup>	45.2***	48.9 <sup>2/</sup>	43.9***	5.0
	05:30-05:35 น.	48.2 <sup>2/</sup>	47.0***	45.0 <sup>2/</sup>	45.4***	<0.8 <sup>3/</sup>
	05:35-05:40 น.	47.5 <sup>2/</sup>	47.0***	40.9 <sup>2/</sup>	45.4***	<0.8 <sup>3/</sup>
	05:40-05:45 น.	48.5 <sup>2/</sup>	47.0***	46.2 <sup>2/</sup>	45.4***	0.8
	05:45-05:50 น.	50.1 <sup>2/</sup>	48.6***	47.8 <sup>2/</sup>	46.4***	1.4
	05:50-05:55 น.	51.1 <sup>2/</sup>	48.6***	50.5 <sup>2/</sup>	46.4***	4.1
	05:55-06:00 น.	50.6 <sup>2/</sup>	48.6***	49.3 <sup>2/</sup>	46.4***	2.9
	ช่วงเวลากลางวัน <sup>1/</sup>					
	06:00-07:00 น.	50.4 <sup>1/</sup>	47.6**	47.2 <sup>1/</sup>	45.7**	1.5
	07:00-08:00 น.	52.7 <sup>1/</sup>	49.2**	50.1 <sup>1/</sup>	48.2**	1.9
	08:00-09:00 น.	52.5 <sup>1/</sup>	49.0**	49.9 <sup>1/</sup>	47.9**	2.0
	09:00-10:00 น.	52.7 <sup>1/</sup>	49.9**	49.5 <sup>1/</sup>	48.4**	1.1
	10:00-11:00 น.	52.4 <sup>1/</sup>	49.1**	49.7 <sup>1/</sup>	47.4**	2.3
	11:00-12:00 น.	52.5 <sup>1/</sup>	49.6**	49.4 <sup>1/</sup>	48.1**	1.3
	12:00-13:00 น.	52.7 <sup>1/</sup>	49.0**	50.3 <sup>1/</sup>	47.6**	2.7
	13:00-14:00 น.	54.2 <sup>1/</sup>	50.1**	52.1 <sup>1/</sup>	48.9**	3.2
	14:00-15:00 น.	53.4 <sup>1/</sup>	50.2**	50.6 <sup>1/</sup>	48.8**	1.8
	15:00-16:00 น.	52.8 <sup>1/</sup>	49.3**	50.2 <sup>1/</sup>	48.0**	2.2
	16:00-17:00 น.	52.6 <sup>1/</sup>	48.9**	50.2 <sup>1/</sup>	47.6**	2.6
	17:00-18:00 น.	53.0 <sup>1/</sup>	49.9**	50.1 <sup>1/</sup>	48.7**	1.4
	18:00-19:00 น.	50.8 <sup>1/</sup>	47.6**	48.0 <sup>1/</sup>	46.1**	1.9
	19:00-20:00 น.	52.5 <sup>1/</sup>	49.7**	49.3 <sup>1/</sup>	48.3**	1.0
	20:00-21:00 น.	52.1 <sup>1/</sup>	49.4**	48.8 <sup>1/</sup>	47.8**	1.0
	21:00-22:00 น.	52.0 <sup>1/</sup>	48.5**	49.4 <sup>1/</sup>	46.7**	2.7
	ช่วงเวลากลางคืน <sup>2/</sup>					
	22:00-22:05 น.	51.7 <sup>2/</sup>	48.2***	52.1 <sup>2/</sup>	46.4***	5.7
	22:05-22:10 น.	50.4 <sup>2/</sup>	48.2***	49.4 <sup>2/</sup>	46.4***	3.0
	22:10-22:15 น.	50.5 <sup>2/</sup>	48.2***	49.6 <sup>2/</sup>	46.4***	3.2
	22:15-22:20 น.	51.6 <sup>2/</sup>	47.6***	52.4 <sup>2/</sup>	46.1***	6.3
	22:20-22:25 น.	50.9 <sup>2/</sup>	47.6***	51.2 <sup>2/</sup>	46.1***	5.1
	22:25-22:30 น.	50.2 <sup>2/</sup>	47.6***	49.7 <sup>2/</sup>	46.1***	3.6
มาตรฐาน <sup>4/, 5/</sup>		-	-	-	-	≤10
หน่วย		เดซิเบลเอ				

ตารางที่ 3-43 (ต่อ) ผลการติดตามตรวจสอบระดับเสียงรบกวน บริเวณริมรั้วโรงงานด้านทิศใต้

วันที่ติดตาม ตรวจสอบ	เวลาที่ติดตาม ตรวจสอบ	ผลการติดตามตรวจสอบ				
		บริเวณริมรั้วโรงงานด้านทิศใต้				
		ระดับเสียงขณะ เกิดเสียงของ แหล่งกำเนิด	ระดับเสียงขณะ ไม่มีการรบกวน	ระดับเสียงขณะ มีการรบกวน	ระดับเสียง พื้นฐาน	ระดับการรบกวน
21 ก.ย. 68	ช่วงเวลากลางคืน <sup>2/</sup>					
	22:30-22:35 น.	50.6 <sup>2/</sup>	48.5***	49.4 <sup>2/</sup>	46.8***	2.6
	22:35-22:40 น.	50.5 <sup>2/</sup>	48.5***	49.2 <sup>2/</sup>	46.8***	2.4
	22:40-22:45 น.	50.0 <sup>2/</sup>	48.5***	47.7 <sup>2/</sup>	46.8***	0.9
	22:45-22:50 น.	51.0 <sup>2/</sup>	47.3***	51.6 <sup>2/</sup>	45.4***	6.2
	22:50-22:55 น.	50.8 <sup>2/</sup>	47.3***	51.2 <sup>2/</sup>	45.4***	5.8
	22:55-23:00 น.	49.6 <sup>2/</sup>	47.3***	48.7 <sup>2/</sup>	45.4***	3.3
	23:00-23:05 น.	51.9 <sup>2/</sup>	48.8***	52.0 <sup>2/</sup>	46.9***	5.1
	23:05-23:10 น.	52.2 <sup>2/</sup>	48.8***	52.5 <sup>2/</sup>	46.9***	5.6
	23:10-23:15 น.	52.1 <sup>2/</sup>	48.8***	52.4 <sup>2/</sup>	46.9***	5.5
	23:15-23:20 น.	51.2 <sup>2/</sup>	48.3***	51.1 <sup>2/</sup>	45.8***	5.3
	23:20-23:25 น.	50.9 <sup>2/</sup>	48.3***	50.4 <sup>2/</sup>	45.8***	4.6
	23:25-23:30 น.	51.2 <sup>2/</sup>	48.3***	51.1 <sup>2/</sup>	45.8***	5.3
	23:30-23:35 น.	50.5 <sup>2/</sup>	48.1***	49.8 <sup>2/</sup>	45.7***	4.1
	23:35-23:40 น.	50.6 <sup>2/</sup>	48.1***	50.0 <sup>2/</sup>	45.7***	4.3
	23:40-23:45 น.	50.9 <sup>2/</sup>	48.1***	50.7 <sup>2/</sup>	45.7***	5.0
	23:45-23:50 น.	50.7 <sup>2/</sup>	46.6***	51.6 <sup>2/</sup>	44.5***	7.1
	23:50-23:55 น.	50.0 <sup>2/</sup>	46.6***	50.3 <sup>2/</sup>	44.5***	5.8
	23:55-00:00 น.	50.3 <sup>2/</sup>	46.6***	50.9 <sup>2/</sup>	44.5***	6.4
22 ก.ย. 68	ช่วงเวลากลางคืน <sup>2/</sup>					
	00:00-00:05 น.	49.7 <sup>2/</sup>	46.9***	49.5 <sup>2/</sup>	44.9***	4.6
	00:05-00:10 น.	49.7 <sup>2/</sup>	46.9***	49.5 <sup>2/</sup>	44.9***	4.6
	00:10-00:15 น.	50.0 <sup>2/</sup>	46.9***	50.1 <sup>2/</sup>	44.9***	5.2
	00:15-00:20 น.	50.0 <sup>2/</sup>	47.6***	49.3 <sup>2/</sup>	45.5***	3.8
	00:20-00:25 น.	48.5 <sup>2/</sup>	47.6***	44.2 <sup>2/</sup>	45.5***	<0.8 <sup>3/</sup>
	00:25-00:30 น.	48.9 <sup>2/</sup>	47.6***	46.0 <sup>2/</sup>	45.5***	<0.8 <sup>3/</sup>
	00:30-00:35 น.	50.8 <sup>2/</sup>	47.7***	50.9 <sup>2/</sup>	46.0***	4.9
	00:35-00:40 น.	50.5 <sup>2/</sup>	47.7***	50.3 <sup>2/</sup>	46.0***	4.3
	00:40-00:45 น.	51.0 <sup>2/</sup>	47.7***	51.3 <sup>2/</sup>	46.0***	5.3
	00:45-00:50 น.	50.8 <sup>2/</sup>	48.2***	50.3 <sup>2/</sup>	46.5***	3.8
	00:50-00:55 น.	50.6 <sup>2/</sup>	48.2***	49.9 <sup>2/</sup>	46.5***	3.4
	00:55-01:00 น.	50.5 <sup>2/</sup>	48.2***	49.6 <sup>2/</sup>	46.5***	3.1
	01:00-01:05 น.	51.3 <sup>2/</sup>	48.3***	51.3 <sup>2/</sup>	46.7***	4.6
	01:05-01:10 น.	51.0 <sup>2/</sup>	48.3***	50.7 <sup>2/</sup>	46.7***	4.0
	01:10-01:15 น.	50.7 <sup>2/</sup>	48.3***	50.0 <sup>2/</sup>	46.7***	3.3
	01:15-01:20 น.	51.4 <sup>2/</sup>	49.4***	50.1 <sup>2/</sup>	47.3***	2.8
มาตรฐาน <sup>4/, 5/</sup>		-	-	-	-	≤10
หน่วย		เดซิเบลเอ				

ตารางที่ 3-43 (ต่อ) ผลการติดตามตรวจสอบระดับเสียงรบกวน บริเวณริมรั้วโรงงานด้านทิศใต้

วันที่ติดตาม ตรวจสอบ	เวลาที่ติดตาม ตรวจสอบ	ผลการติดตามตรวจสอบ				
		บริเวณริมรั้วโรงงานด้านทิศใต้				
		ระดับเสียงขณะ เกิดเสียงของ แหล่งกำเนิด	ระดับเสียงขณะ ไม่มีการรบกวน	ระดับเสียงขณะ มีการรบกวน	ระดับเสียง พื้นฐาน	ระดับการรบกวน
22 ก.ย. 68	ช่วงเวลากลางคืน <sup>2/</sup>					
	01:20-01:25 น.	52.2 <sup>2/</sup>	49.4***	52.0 <sup>2/</sup>	47.3***	4.7
	01:25-01:30 น.	51.2 <sup>2/</sup>	49.4***	49.5 <sup>2/</sup>	47.3***	2.2
	01:30-01:35 น.	51.9 <sup>2/</sup>	48.9***	51.9 <sup>2/</sup>	47.0***	4.9
	01:35-01:40 น.	51.7 <sup>2/</sup>	48.9***	51.5 <sup>2/</sup>	47.0***	4.5
	01:40-01:45 น.	51.8 <sup>2/</sup>	48.9***	51.7 <sup>2/</sup>	47.0***	4.7
	01:45-01:50 น.	51.7 <sup>2/</sup>	49.6***	50.5 <sup>2/</sup>	47.8***	2.7
	01:50-01:55 น.	51.3 <sup>2/</sup>	49.6***	49.4 <sup>2/</sup>	47.8***	1.6
	01:55-02:00 น.	51.2 <sup>2/</sup>	49.6***	49.1 <sup>2/</sup>	47.8***	1.3
	02:00-02:05 น.	51.1 <sup>2/</sup>	49.3***	49.4 <sup>2/</sup>	47.5***	1.9
	02:05-02:10 น.	52.2 <sup>2/</sup>	49.3***	52.1 <sup>2/</sup>	47.5***	4.6
	02:10-02:15 น.	52.0 <sup>2/</sup>	49.3***	51.7 <sup>2/</sup>	47.5***	4.2
	02:15-02:20 น.	52.2 <sup>2/</sup>	48.3***	52.9 <sup>2/</sup>	46.5***	6.4
	02:20-02:25 น.	51.5 <sup>2/</sup>	48.3***	51.7 <sup>2/</sup>	46.5***	5.2
	02:25-02:30 น.	52.1 <sup>2/</sup>	48.3***	52.8 <sup>2/</sup>	46.5***	6.3
	02:30-02:35 น.	51.0 <sup>2/</sup>	48.4***	50.5 <sup>2/</sup>	46.1***	4.4
	02:35-02:40 น.	51.8 <sup>2/</sup>	48.4***	52.1 <sup>2/</sup>	46.1***	6.0
	02:40-02:45 น.	51.1 <sup>2/</sup>	48.4***	50.8 <sup>2/</sup>	46.1***	4.7
	02:45-02:50 น.	51.0 <sup>2/</sup>	46.6***	52.0 <sup>2/</sup>	44.4***	7.6
	02:50-02:55 น.	51.1 <sup>2/</sup>	46.6***	52.2 <sup>2/</sup>	44.4***	7.8
	02:55-03:00 น.	50.4 <sup>2/</sup>	46.6***	51.1 <sup>2/</sup>	44.4***	6.7
	03:00-03:05 น.	49.6 <sup>2/</sup>	47.3***	48.7 <sup>2/</sup>	45.2***	3.5
	03:05-03:10 น.	49.5 <sup>2/</sup>	47.3***	48.5 <sup>2/</sup>	45.2***	3.3
	03:10-03:15 น.	50.1 <sup>2/</sup>	47.3***	49.9 <sup>2/</sup>	45.2***	4.7
	03:15-03:20 น.	49.9 <sup>2/</sup>	46.4***	50.3 <sup>2/</sup>	44.1***	6.2
	03:20-03:25 น.	49.9 <sup>2/</sup>	46.4***	50.3 <sup>2/</sup>	44.1***	6.2
	03:25-03:30 น.	49.8 <sup>2/</sup>	46.4***	50.1 <sup>2/</sup>	44.1***	6.0
	03:30-03:35 น.	49.3 <sup>2/</sup>	47.3***	48.0 <sup>2/</sup>	44.9***	3.1
	03:35-03:40 น.	49.0 <sup>2/</sup>	47.3***	47.1 <sup>2/</sup>	44.9***	2.2
	03:40-03:45 น.	48.9 <sup>2/</sup>	47.3***	46.8 <sup>2/</sup>	44.9***	1.9
	03:45-03:50 น.	49.2 <sup>2/</sup>	44.9***	50.2 <sup>2/</sup>	43.6***	6.6
	03:50-03:55 น.	47.8 <sup>2/</sup>	44.9***	47.7 <sup>2/</sup>	43.6***	4.1
	03:55-04:00 น.	48.8 <sup>2/</sup>	44.9***	49.5 <sup>2/</sup>	43.6***	5.9
	04:00-04:05 น.	48.2 <sup>2/</sup>	45.9***	47.3 <sup>2/</sup>	44.1***	3.2
	04:05-04:10 น.	48.2 <sup>2/</sup>	45.9***	47.3 <sup>2/</sup>	44.1***	3.2
	04:10-04:15 น.	48.4 <sup>2/</sup>	45.9***	47.8 <sup>2/</sup>	44.1***	3.7
มาตรฐาน <sup>4/, 5/</sup>		-	-	-	-	≤10
หน่วย		เดซิเบลเอ				

ตารางที่ 3-43 (ต่อ) ผลการติดตามตรวจสอบระดับเสียงรบกวน บริเวณริมรั้วโรงงานด้านทิศใต้

วันที่ติดตาม ตรวจสอบ	เวลาที่ติดตาม ตรวจสอบ	ผลการติดตามตรวจสอบ				
		บริเวณริมรั้วโรงงานด้านทิศใต้				
		ระดับเสียงขณะ เกิดเสียงของ แหล่งกำเนิด	ระดับเสียงขณะ ไม่มีการรบกวน	ระดับเสียงขณะ มีการรบกวน	ระดับเสียง พื้นฐาน	ระดับการรบกวน
22 ก.ย. 68	ช่วงเวลากลางคืน <sup>2/</sup>					
	04:15-04:20 น.	49.2 <sup>2/</sup>	45.9***	49.5 <sup>2/</sup>	43.8***	5.7
	04:20-04:25 น.	48.7 <sup>2/</sup>	45.9***	48.5 <sup>2/</sup>	43.8***	4.7
	04:25-04:30 น.	49.8 <sup>2/</sup>	45.9***	50.5 <sup>2/</sup>	43.8***	6.7
	04:30-04:35 น.	48.0 <sup>2/</sup>	45.0***	48.0 <sup>2/</sup>	43.1***	4.9
	04:35-04:40 น.	49.9 <sup>2/</sup>	45.0***	51.2 <sup>2/</sup>	43.1***	8.1
	04:40-04:45 น.	48.4 <sup>2/</sup>	45.0***	48.7 <sup>2/</sup>	43.1***	5.6
	04:45-04:50 น.	47.1 <sup>2/</sup>	45.0***	45.9 <sup>2/</sup>	44.1***	1.8
	04:50-04:55 น.	48.2 <sup>2/</sup>	45.0***	48.4 <sup>2/</sup>	44.1***	4.3
	04:55-05:00 น.	48.1 <sup>2/</sup>	45.0***	48.2 <sup>2/</sup>	44.1***	4.1
	05:00-05:05 น.	46.9 <sup>2/</sup>	46.0***	42.6 <sup>2/</sup>	44.4***	<0.8 <sup>3/</sup>
	05:05-05:10 น.	48.9 <sup>2/</sup>	46.0***	48.8 <sup>2/</sup>	44.4***	4.4
	05:10-05:15 น.	49.2 <sup>2/</sup>	46.0***	49.4 <sup>2/</sup>	44.4***	5.0
	05:15-05:20 น.	49.1 <sup>2/</sup>	46.9***	48.1 <sup>2/</sup>	45.4***	2.7
	05:20-05:25 น.	49.1 <sup>2/</sup>	46.9***	48.1 <sup>2/</sup>	45.4***	2.7
	05:25-05:30 น.	48.7 <sup>2/</sup>	46.9***	47.0 <sup>2/</sup>	45.4***	1.6
	05:30-05:35 น.	48.1 <sup>2/</sup>	46.9***	44.9 <sup>2/</sup>	45.3***	<0.8 <sup>3/</sup>
	05:35-05:40 น.	50.2 <sup>2/</sup>	46.9***	50.5 <sup>2/</sup>	45.3***	5.2
	05:40-05:45 น.	49.6 <sup>2/</sup>	46.9***	49.3 <sup>2/</sup>	45.3***	4.0
	05:45-05:50 น.	50.3 <sup>2/</sup>	47.7***	49.8 <sup>2/</sup>	45.9***	3.9
	05:50-05:55 น.	49.9 <sup>2/</sup>	47.7***	48.9 <sup>2/</sup>	45.9***	3.0
	05:55-06:00 น.	49.8 <sup>2/</sup>	47.7***	48.6 <sup>2/</sup>	45.9***	2.7
	ช่วงเวลากลางวัน <sup>1/</sup>					
	06:00-07:00 น.	51.5 <sup>1/</sup>	48.2**	48.8 <sup>1/</sup>	46.2**	2.6
	07:00-08:00 น.	52.8 <sup>1/</sup>	49.6**	50.0 <sup>1/</sup>	48.3**	1.7
	08:00-09:00 น.	53.7 <sup>1/</sup>	50.9**	50.5 <sup>1/</sup>	49.3**	1.2
	09:00-10:00 น.	52.2 <sup>1/</sup>	48.8**	49.5 <sup>1/</sup>	46.6**	2.9
	10:00-11:00 น.	52.7 <sup>1/</sup>	49.8**	49.6 <sup>1/</sup>	48.4**	1.2
	11:00-12:00 น.	53.5 <sup>1/</sup>	49.8**	51.1 <sup>1/</sup>	48.4**	2.7
	12:00-13:00 น.	53.0 <sup>1/</sup>	49.9**	50.1 <sup>1/</sup>	48.4**	1.7
	13:00-14:00 น.	52.8 <sup>1/</sup>	49.6**	50.0 <sup>1/</sup>	48.2**	1.8
	14:00-15:00 น.	54.5 <sup>1/</sup>	49.7**	52.8 <sup>1/</sup>	48.8**	4.0
	15:00-16:00 น.	53.1 <sup>1/</sup>	49.1**	50.9 <sup>1/</sup>	47.7**	3.2
	16:00-17:00 น.	53.0 <sup>1/</sup>	49.5**	50.4 <sup>1/</sup>	48.3**	2.1
	17:00-18:00 น.	53.7 <sup>1/</sup>	49.9**	51.4 <sup>1/</sup>	48.6**	2.8
	18:00-19:00 น.	51.5 <sup>1/</sup>	49.6**	47.0 <sup>1/</sup>	47.5**	<0.8 <sup>3/</sup>
มาตรฐาน <sup>4/, 5/</sup>		-	-	-	-	≤10
หน่วย		เดซิเบลเอ				



ตารางที่ 3-43 (ต่อ) ผลการติดตามตรวจสอบระดับเสียงรบกวน บริเวณริมรั้วโรงงานด้านทิศใต้

วันที่ติดตาม ตรวจสอบ	เวลาที่ติดตาม ตรวจสอบ	ผลการติดตามตรวจสอบ				
		บริเวณริมรั้วโรงงานด้านทิศใต้				
		ระดับเสียงขณะ เกิดเสียงของ แหล่งกำเนิด	ระดับเสียงขณะ ไม่มีการรบกวน	ระดับเสียงขณะ มีการรบกวน	ระดับเสียง พื้นฐาน	ระดับการรบกวน
22 ก.ย. 68	ช่วงเวลากลางวัน <sup>1/</sup>					
	19:00-20:00 น.	52.3 <sup>1/</sup>	49.5**	49.1 <sup>1/</sup>	47.6**	1.5
	20:00-21:00 น.	52.5 <sup>1/</sup>	49.0**	49.9 <sup>1/</sup>	47.2**	2.7
	21:00-22:00 น.	51.3 <sup>1/</sup>	47.6**	48.9 <sup>1/</sup>	46.2**	2.7
	ช่วงเวลากลางคืน <sup>2/</sup>					
	22:00-22:05 น.	50.2 <sup>2/</sup>	47.3***	50.1 <sup>2/</sup>	45.7***	4.4
	22:05-22:10 น.	49.8 <sup>2/</sup>	47.3***	49.2 <sup>2/</sup>	45.7***	3.5
	22:10-22:15 น.	50.6 <sup>2/</sup>	47.3***	50.9 <sup>2/</sup>	45.7***	5.2
	22:15-22:20 น.	49.8 <sup>2/</sup>	46.4***	50.1 <sup>2/</sup>	45.1***	5.0
	22:20-22:25 น.	48.9 <sup>2/</sup>	46.4***	48.3 <sup>2/</sup>	45.1***	3.2
	22:25-22:30 น.	49.9 <sup>2/</sup>	46.4***	50.3 <sup>2/</sup>	45.1***	5.2
	22:30-22:35 น.	49.6 <sup>2/</sup>	46.7***	49.5 <sup>2/</sup>	45.0***	4.5
	22:35-22:40 น.	49.5 <sup>2/</sup>	46.7***	49.3 <sup>2/</sup>	45.0***	4.3
	22:40-22:45 น.	48.5 <sup>2/</sup>	46.7***	46.8 <sup>2/</sup>	45.0***	1.8
	22:45-22:50 น.	50.2 <sup>2/</sup>	46.5***	50.8 <sup>2/</sup>	45.1***	5.7
	22:50-22:55 น.	50.1 <sup>2/</sup>	46.5***	50.6 <sup>2/</sup>	45.1***	5.5
	22:55-23:00 น.	48.9 <sup>2/</sup>	46.5***	48.2 <sup>2/</sup>	45.1***	3.1
	23:00-23:05 น.	49.4 <sup>2/</sup>	46.9***	48.8 <sup>2/</sup>	45.3***	3.5
	23:05-23:10 น.	50.0 <sup>2/</sup>	46.9***	50.1 <sup>2/</sup>	45.3***	4.8
	23:10-23:15 น.	50.7 <sup>2/</sup>	46.9***	51.4 <sup>2/</sup>	45.3***	6.1
	23:15-23:20 น.	50.4 <sup>2/</sup>	46.2***	51.3 <sup>2/</sup>	44.8***	6.5
	23:20-23:25 น.	49.8 <sup>2/</sup>	46.2***	50.3 <sup>2/</sup>	44.8***	5.5
	23:25-23:30 น.	49.6 <sup>2/</sup>	46.2***	49.9 <sup>2/</sup>	44.8***	5.1
	23:30-23:35 น.	49.6 <sup>2/</sup>	47.7***	48.1 <sup>2/</sup>	45.7***	2.4
	23:35-23:40 น.	50.0 <sup>2/</sup>	47.7***	49.1 <sup>2/</sup>	45.7***	3.4
	23:40-23:45 น.	50.1 <sup>2/</sup>	47.7***	49.4 <sup>2/</sup>	45.7***	3.7
	23:45-23:50 น.	51.2 <sup>2/</sup>	48.1***	51.3 <sup>2/</sup>	46.0***	5.3
	23:50-23:55 น.	50.3 <sup>2/</sup>	48.1***	49.3 <sup>2/</sup>	46.0***	3.3
	23:55-00:00 น.	51.1 <sup>2/</sup>	48.1***	51.1 <sup>2/</sup>	46.0***	5.1
23 ก.ย. 68	ช่วงเวลากลางคืน <sup>2/</sup>					
	00:00-00:05 น.	50.9 <sup>2/</sup>	47.0***	51.6 <sup>2/</sup>	45.2***	6.4
	00:05-00:10 น.	50.9 <sup>2/</sup>	47.0***	51.6 <sup>2/</sup>	45.2***	6.4
	00:10-00:15 น.	50.2 <sup>2/</sup>	47.0***	50.4 <sup>2/</sup>	45.2***	5.2
	00:15-00:20 น.	49.3 <sup>2/</sup>	47.8***	47.0 <sup>2/</sup>	45.7***	1.3
	00:20-00:25 น.	49.9 <sup>2/</sup>	47.8***	48.7 <sup>2/</sup>	45.7***	3.0
	00:25-00:30 น.	50.4 <sup>2/</sup>	47.8***	49.9 <sup>2/</sup>	45.7***	4.2
มาตรฐาน <sup>4/, 5/</sup>		-	-	-	-	≤10
หน่วย		เดซิเบลเอ				

ตารางที่ 3-43 (ต่อ) ผลการติดตามตรวจสอบระดับเสียงรบกวน บริเวณริมรั้วโรงงานด้านทิศใต้

วันที่ติดตาม ตรวจสอบ	เวลาที่ติดตาม ตรวจสอบ	ผลการติดตามตรวจสอบ				
		บริเวณริมรั้วโรงงานด้านทิศใต้				
		ระดับเสียงขณะ เกิดเสียงของ แหล่งกำเนิด	ระดับเสียงขณะ ไม่มีการรบกวน	ระดับเสียงขณะ มีการรบกวน	ระดับเสียง พื้นฐาน	ระดับการรบกวน
23 ก.ย. 68	ช่วงเวลากลางคืน <sup>2/</sup>					
	00:30-00:35 น.	50.9 <sup>2/</sup>	47.2***	51.5 <sup>2/</sup>	45.4***	6.1
	00:35-00:40 น.	50.7 <sup>2/</sup>	47.2***	51.1 <sup>2/</sup>	45.4***	5.7
	00:40-00:45 น.	50.7 <sup>2/</sup>	47.2***	51.1 <sup>2/</sup>	45.4***	5.7
	00:45-00:50 น.	50.4 <sup>2/</sup>	47.5***	50.3 <sup>2/</sup>	45.5***	4.8
	00:50-00:55 น.	50.9 <sup>2/</sup>	47.5***	51.2 <sup>2/</sup>	45.5***	5.7
	00:55-01:00 น.	51.1 <sup>2/</sup>	47.5***	51.6 <sup>2/</sup>	45.5***	6.1
	01:00-01:05 น.	48.8 <sup>2/</sup>	48.0***	44.1 <sup>2/</sup>	46.3***	<0.8 <sup>3/</sup>
	01:05-01:10 น.	49.9 <sup>2/</sup>	48.0***	48.4 <sup>2/</sup>	46.3***	2.1
	01:10-01:15 น.	49.1 <sup>2/</sup>	48.0***	45.6 <sup>2/</sup>	46.3***	<0.8 <sup>3/</sup>
	01:15-01:20 น.	49.9 <sup>2/</sup>	47.0***	49.8 <sup>2/</sup>	45.1***	4.7
	01:20-01:25 น.	49.8 <sup>2/</sup>	47.0***	49.6 <sup>2/</sup>	45.1***	4.5
	01:25-01:30 น.	49.9 <sup>2/</sup>	47.0***	49.8 <sup>2/</sup>	45.1***	4.7
	01:30-01:35 น.	50.6 <sup>2/</sup>	48.0***	50.1 <sup>2/</sup>	46.1***	4.0
	01:35-01:40 น.	50.4 <sup>2/</sup>	48.0***	49.7 <sup>2/</sup>	46.1***	3.6
	01:40-01:45 น.	50.4 <sup>2/</sup>	48.0***	49.7 <sup>2/</sup>	46.1***	3.6
	01:45-01:50 น.	50.0 <sup>2/</sup>	47.7***	49.1 <sup>2/</sup>	45.9***	3.2
	01:50-01:55 น.	50.2 <sup>2/</sup>	47.7***	49.6 <sup>2/</sup>	45.9***	3.7
	01:55-02:00 น.	50.0 <sup>2/</sup>	47.7***	49.1 <sup>2/</sup>	45.9***	3.2
	02:00-02:05 น.	50.4 <sup>2/</sup>	48.5***	48.9 <sup>2/</sup>	46.7***	2.2
	02:05-02:10 น.	50.9 <sup>2/</sup>	48.5***	50.2 <sup>2/</sup>	46.7***	3.5
	02:10-02:15 น.	51.3 <sup>2/</sup>	48.5***	51.1 <sup>2/</sup>	46.7***	4.4
	02:15-02:20 น.	51.4 <sup>2/</sup>	47.4***	52.2 <sup>2/</sup>	45.5***	6.7
	02:20-02:25 น.	50.0 <sup>2/</sup>	47.4***	49.5 <sup>2/</sup>	45.5***	4.0
	02:25-02:30 น.	50.0 <sup>2/</sup>	47.4***	49.5 <sup>2/</sup>	45.5***	4.0
	02:30-02:35 น.	49.9 <sup>2/</sup>	47.0***	49.8 <sup>2/</sup>	45.1***	4.7
	02:35-02:40 น.	49.9 <sup>2/</sup>	47.0***	49.8 <sup>2/</sup>	45.1***	4.7
	02:40-02:45 น.	49.8 <sup>2/</sup>	47.0***	49.6 <sup>2/</sup>	45.1***	4.5
	02:45-02:50 น.	49.9 <sup>2/</sup>	46.6***	50.2 <sup>2/</sup>	44.7***	5.5
	02:50-02:55 น.	49.7 <sup>2/</sup>	46.6***	49.8 <sup>2/</sup>	44.7***	5.1
	02:55-03:00 น.	49.8 <sup>2/</sup>	46.6***	50.0 <sup>2/</sup>	44.7***	5.3
	03:00-03:05 น.	49.5 <sup>2/</sup>	45.8***	50.1 <sup>2/</sup>	43.8***	6.3
	03:05-03:10 น.	49.8 <sup>2/</sup>	45.8***	50.6 <sup>2/</sup>	43.8***	6.8
	03:10-03:15 น.	49.5 <sup>2/</sup>	45.8***	50.1 <sup>2/</sup>	43.8***	6.3
	03:15-03:20 น.	49.3 <sup>2/</sup>	46.0***	49.6 <sup>2/</sup>	43.9***	5.7
	03:20-03:25 น.	49.2 <sup>2/</sup>	46.0***	49.4 <sup>2/</sup>	43.9***	5.5
มาตรฐาน <sup>4/, 5/</sup>		-	-	-	-	≤10
หน่วย		เดซิเบลเอ				

ตารางที่ 3-43 (ต่อ) ผลการติดตามตรวจสอบระดับเสียงรบกวน บริเวณริมรั้วโรงงานด้านทิศใต้

วันที่ติดตาม ตรวจสอบ	เวลาที่ติดตาม ตรวจสอบ	ผลการติดตามตรวจสอบ				
		บริเวณริมรั้วโรงงานด้านทิศใต้				
		ระดับเสียงขณะ เกิดเสียงของ แหล่งกำเนิด	ระดับเสียงขณะ ไม่มีการรบกวน	ระดับเสียงขณะ มีการรบกวน	ระดับเสียง พื้นฐาน	ระดับการรบกวน
23 ก.ย. 68	ช่วงเวลากลางคืน <sup>2/</sup>					
	03:25-03:30 น.	49.7 <sup>2/</sup>	46.0***	50.3 <sup>2/</sup>	43.9***	6.4
	03:30-03:35 น.	49.3 <sup>2/</sup>	45.8***	49.7 <sup>2/</sup>	43.7***	6.0
	03:35-03:40 น.	47.6 <sup>2/</sup>	45.8***	45.9 <sup>2/</sup>	43.7***	2.2
	03:40-03:45 น.	47.8 <sup>2/</sup>	45.8***	46.5 <sup>2/</sup>	43.7***	2.8
	03:45-03:50 น.	49.1 <sup>2/</sup>	46.8***	48.2 <sup>2/</sup>	44.9***	3.3
	03:50-03:55 น.	49.4 <sup>2/</sup>	46.8***	48.9 <sup>2/</sup>	44.9***	4.0
	03:55-04:00 น.	48.9 <sup>2/</sup>	46.8***	47.7 <sup>2/</sup>	44.9***	2.8
	04:00-04:05 น.	49.0 <sup>2/</sup>	46.2***	48.8 <sup>2/</sup>	44.3***	4.5
	04:05-04:10 น.	50.3 <sup>2/</sup>	46.2***	51.2 <sup>2/</sup>	44.3***	6.9
	04:10-04:15 น.	49.9 <sup>2/</sup>	46.2***	50.5 <sup>2/</sup>	44.3***	6.2
	04:15-04:20 น.	49.7 <sup>2/</sup>	46.7***	49.7 <sup>2/</sup>	44.9***	4.8
	04:20-04:25 น.	49.6 <sup>2/</sup>	46.7***	49.5 <sup>2/</sup>	44.9***	4.6
	04:25-04:30 น.	50.0 <sup>2/</sup>	46.7***	50.3 <sup>2/</sup>	44.9***	5.4
	04:30-04:35 น.	48.6 <sup>2/</sup>	45.8***	48.4 <sup>2/</sup>	44.7***	3.7
	04:35-04:40 น.	49.1 <sup>2/</sup>	45.8***	49.4 <sup>2/</sup>	44.7***	4.7
	04:40-04:45 น.	49.4 <sup>2/</sup>	45.8***	49.9 <sup>2/</sup>	44.7***	5.2
	04:45-04:50 น.	49.0 <sup>2/</sup>	44.4***	50.2 <sup>2/</sup>	43.2***	7.0
	04:50-04:55 น.	47.7 <sup>2/</sup>	44.4***	48.0 <sup>2/</sup>	43.2***	4.8
	04:55-05:00 น.	47.9 <sup>2/</sup>	44.4***	48.3 <sup>2/</sup>	43.2***	5.1
	05:00-05:05 น.	47.6 <sup>2/</sup>	45.9***	45.7 <sup>2/</sup>	44.4***	1.3
	05:05-05:10 น.	47.7 <sup>2/</sup>	45.9***	46.0 <sup>2/</sup>	44.4***	1.6
	05:10-05:15 น.	48.3 <sup>2/</sup>	45.9***	47.6 <sup>2/</sup>	44.4***	3.2
	05:15-05:20 น.	48.9 <sup>2/</sup>	45.7***	49.1 <sup>2/</sup>	44.2***	4.9
	05:20-05:25 น.	48.4 <sup>2/</sup>	45.7***	48.1 <sup>2/</sup>	44.2***	3.9
	05:25-05:30 น.	47.8 <sup>2/</sup>	45.7***	46.6 <sup>2/</sup>	44.2***	2.4
	05:30-05:35 น.	48.3 <sup>2/</sup>	46.6***	46.4 <sup>2/</sup>	44.9***	1.5
	05:35-05:40 น.	48.3 <sup>2/</sup>	46.6***	46.4 <sup>2/</sup>	44.9***	1.5
	05:40-05:45 น.	48.3 <sup>2/</sup>	46.6***	46.4 <sup>2/</sup>	44.9***	1.5
	05:45-05:50 น.	49.8 <sup>2/</sup>	47.7***	48.6 <sup>2/</sup>	45.6***	3.0
	05:50-05:55 น.	49.0 <sup>2/</sup>	47.7***	46.1 <sup>2/</sup>	45.6***	<0.8 <sup>3/</sup>
	05:55-06:00 น.	50.1 <sup>2/</sup>	47.7***	49.4 <sup>2/</sup>	45.6***	3.8
	ช่วงเวลากลางวัน <sup>1/</sup>					
	06:00-07:00 น.	50.7 <sup>1/</sup>	47.6**	47.8 <sup>1/</sup>	45.9**	1.9
	07:00-08:00 น.	52.9 <sup>1/</sup>	50.6**	49.0 <sup>1/</sup>	48.1**	0.9
	08:00-09:00 น.	53.1 <sup>1/</sup>	50.1**	50.1 <sup>1/</sup>	47.8**	2.3
มาตรฐาน <sup>4/, 5/</sup>		-	-	-	-	≤10
หน่วย		เดซิเบลเอ				

ตารางที่ 3-43 (ต่อ) ผลการติดตามตรวจสอบระดับเสียงรบกวน บริเวณริมรั้วโรงงานด้านทิศใต้

วันที่ติดตาม ตรวจสอบ	เวลาที่ติดตาม ตรวจสอบ	ผลการติดตามตรวจสอบ				
		บริเวณริมรั้วโรงงานด้านทิศใต้				
		ระดับเสียงขณะ เกิดเสียงของ แหล่งกำเนิด	ระดับเสียงขณะ ไม่มีการรบกวน	ระดับเสียงขณะ มีการรบกวน	ระดับเสียง พื้นฐาน	ระดับการรบกวน
23 ก.ย. 68	ช่วงเวลากลางวัน <sup>1/</sup>					
	09:00-10:00 น.	53.7 <sup>1/</sup>	50.5**	50.9 <sup>1/</sup>	47.9**	3.0
	10:00-11:00 น.	53.6 <sup>1/</sup>	51.3**	49.7 <sup>1/</sup>	48.8**	0.9
	11:00-12:00 น.	52.6 <sup>1/</sup>	49.0**	50.1 <sup>1/</sup>	47.3**	2.8
	12:00-13:00 น.	54.1 <sup>1/</sup>	49.9**	52.0 <sup>1/</sup>	48.0**	4.0
	13:00-14:00 น.	52.9 <sup>1/</sup>	50.0**	49.8 <sup>1/</sup>	47.9**	1.9
	14:00-15:00 น.	53.4 <sup>1/</sup>	50.9**	49.8 <sup>1/</sup>	48.5**	1.3
	15:00-16:00 น.	54.4 <sup>1/</sup>	50.1**	52.4 <sup>1/</sup>	48.0**	4.4
	16:00-17:00 น.	53.6 <sup>1/</sup>	50.3**	50.9 <sup>1/</sup>	48.5**	2.4
	17:00-18:00 น.	53.8 <sup>1/</sup>	49.9**	51.5 <sup>1/</sup>	48.3**	3.2
	18:00-19:00 น.	51.5 <sup>1/</sup>	48.8**	48.2 <sup>1/</sup>	47.1**	1.1
	19:00-20:00 น.	52.8 <sup>1/</sup>	49.3**	50.2 <sup>1/</sup>	47.3**	2.9
	20:00-21:00 น.	52.5 <sup>1/</sup>	49.2**	49.8 <sup>1/</sup>	47.7**	2.1
	21:00-22:00 น.	52.4 <sup>1/</sup>	48.5**	50.1 <sup>1/</sup>	46.8**	3.3
	ช่วงเวลากลางคืน <sup>2/</sup>					
	22:00-22:05 น.	50.6 <sup>2/</sup>	48.4***	49.6 <sup>2/</sup>	46.4***	3.2
	22:05-22:10 น.	50.5 <sup>2/</sup>	48.4***	49.3 <sup>2/</sup>	46.4***	2.9
	22:10-22:15 น.	50.3 <sup>2/</sup>	48.4***	48.8 <sup>2/</sup>	46.4***	2.4
	22:15-22:20 น.	51.1 <sup>2/</sup>	47.2***	51.8 <sup>2/</sup>	45.4***	6.4
	22:20-22:25 น.	51.4 <sup>2/</sup>	47.2***	52.3 <sup>2/</sup>	45.4***	6.9
	22:25-22:30 น.	50.9 <sup>2/</sup>	47.2***	51.5 <sup>2/</sup>	45.4***	6.1
	22:30-22:35 น.	50.8 <sup>2/</sup>	48.6***	49.8 <sup>2/</sup>	46.1***	3.7
	22:35-22:40 น.	50.7 <sup>2/</sup>	48.6***	49.5 <sup>2/</sup>	46.1***	3.4
	22:40-22:45 น.	50.4 <sup>2/</sup>	48.6***	48.7 <sup>2/</sup>	46.1***	2.6
	22:45-22:50 น.	50.7 <sup>2/</sup>	48.9***	49.0 <sup>2/</sup>	47.0***	2.0
	22:50-22:55 น.	51.4 <sup>2/</sup>	48.9***	50.8 <sup>2/</sup>	47.0***	3.8
	22:55-23:00 น.	51.0 <sup>2/</sup>	48.9***	49.8 <sup>2/</sup>	47.0***	2.8
	23:00-23:05 น.	52.2 <sup>2/</sup>	48.0***	53.1 <sup>2/</sup>	46.4***	6.7
	23:05-23:10 น.	50.4 <sup>2/</sup>	48.0***	49.7 <sup>2/</sup>	46.4***	3.3
	23:10-23:15 น.	51.0 <sup>2/</sup>	48.0***	51.0 <sup>2/</sup>	46.4***	4.6
	23:15-23:20 น.	50.6 <sup>2/</sup>	48.5***	49.4 <sup>2/</sup>	46.7***	2.7
	23:20-23:25 น.	50.9 <sup>2/</sup>	48.5***	50.2 <sup>2/</sup>	46.7***	3.5
	23:25-23:30 น.	51.0 <sup>2/</sup>	48.5***	50.4 <sup>2/</sup>	46.7***	3.7
	23:30-23:35 น.	51.7 <sup>2/</sup>	48.1***	52.2 <sup>2/</sup>	46.1***	6.1
	23:35-23:40 น.	50.9 <sup>2/</sup>	48.1***	50.7 <sup>2/</sup>	46.1***	4.6
	23:40-23:45 น.	51.7 <sup>2/</sup>	48.1***	52.2 <sup>2/</sup>	46.1***	6.1
มาตรฐาน <sup>4/, 5/</sup>		-	-	-	-	≤10
หน่วย		เดซิเบลเอ				

ตารางที่ 3-43 (ต่อ) ผลการติดตามตรวจสอบระดับเสียงรบกวน บริเวณริมรั้วโรงงานด้านทิศใต้

วันที่ติดตาม ตรวจสอบ	เวลาที่ติดตาม ตรวจสอบ	ผลการติดตามตรวจสอบ				
		บริเวณริมรั้วโรงงานด้านทิศใต้				
		ระดับเสียงขณะ เกิดเสียงของ แหล่งกำเนิด	ระดับเสียงขณะ ไม่มีการรบกวน	ระดับเสียงขณะ มีการรบกวน	ระดับเสียง พื้นฐาน	ระดับการรบกวน
23 ก.ย. 68	ช่วงเวลากลางคืน <sup>2/</sup>					
	23:45-23:50 น.	50.7 <sup>2/</sup>	48.3***	50.0 <sup>2/</sup>	46.6***	3.4
	23:50-23:55 น.	51.8 <sup>2/</sup>	48.3***	52.2 <sup>2/</sup>	46.6***	5.6
	23:55-00:00 น.	52.1 <sup>2/</sup>	48.3***	52.8 <sup>2/</sup>	46.6***	6.2
24 ก.ย. 68	ช่วงเวลากลางคืน <sup>2/</sup>					
	00:00-00:05 น.	51.0 <sup>2/</sup>	47.9***	51.1 <sup>2/</sup>	45.8***	5.3
	00:05-00:10 น.	51.7 <sup>2/</sup>	47.9***	52.4 <sup>2/</sup>	45.8***	6.6
	00:10-00:15 น.	50.6 <sup>2/</sup>	47.9***	50.3 <sup>2/</sup>	45.8***	4.5
	00:15-00:20 น.	50.2 <sup>2/</sup>	48.1***	49.0 <sup>2/</sup>	46.2***	2.8
	00:20-00:25 น.	50.7 <sup>2/</sup>	48.1***	50.2 <sup>2/</sup>	46.2***	4.0
	00:25-00:30 น.	50.0 <sup>2/</sup>	48.1***	48.5 <sup>2/</sup>	46.2***	2.3
	00:30-00:35 น.	51.1 <sup>2/</sup>	48.1***	51.1 <sup>2/</sup>	46.4***	4.7
	00:35-00:40 น.	51.6 <sup>2/</sup>	48.1***	52.0 <sup>2/</sup>	46.4***	5.6
	00:40-00:45 น.	51.1 <sup>2/</sup>	48.1***	51.1 <sup>2/</sup>	46.4***	4.7
	00:45-00:50 น.	50.9 <sup>2/</sup>	47.5***	51.2 <sup>2/</sup>	45.8***	5.4
	00:50-00:55 น.	51.2 <sup>2/</sup>	47.5***	51.8 <sup>2/</sup>	45.8***	6.0
	00:55-01:00 น.	51.0 <sup>2/</sup>	47.5***	51.4 <sup>2/</sup>	45.8***	5.6
	01:00-01:05 น.	49.7 <sup>2/</sup>	49.0***	44.4 <sup>2/</sup>	47.0***	<0.8 <sup>3/</sup>
	01:05-01:10 น.	50.3 <sup>2/</sup>	49.0***	47.4 <sup>2/</sup>	47.0***	<0.8 <sup>3/</sup>
	01:10-01:15 น.	50.2 <sup>2/</sup>	49.0***	47.0 <sup>2/</sup>	47.0***	<0.8 <sup>3/</sup>
	01:15-01:20 น.	50.9 <sup>2/</sup>	48.8***	49.7 <sup>2/</sup>	47.2***	2.5
	01:20-01:25 น.	50.9 <sup>2/</sup>	48.8***	49.7 <sup>2/</sup>	47.2***	2.5
	01:25-01:30 น.	51.1 <sup>2/</sup>	48.8***	50.2 <sup>2/</sup>	47.2***	3.0
	01:30-01:35 น.	51.2 <sup>2/</sup>	47.9***	51.5 <sup>2/</sup>	46.2***	5.3
	01:35-01:40 น.	50.9 <sup>2/</sup>	47.9***	50.9 <sup>2/</sup>	46.2***	4.7
	01:40-01:45 น.	52.2 <sup>2/</sup>	47.9***	53.2 <sup>2/</sup>	46.2***	7.0
	01:45-01:50 น.	51.0 <sup>2/</sup>	47.4***	51.5 <sup>2/</sup>	45.9***	5.6
	01:50-01:55 น.	50.3 <sup>2/</sup>	47.4***	50.2 <sup>2/</sup>	45.9***	4.3
	01:55-02:00 น.	50.6 <sup>2/</sup>	47.4***	50.8 <sup>2/</sup>	45.9***	4.9
	02:00-02:05 น.	51.1 <sup>2/</sup>	49.1***	49.8 <sup>2/</sup>	46.9***	2.9
	02:05-02:10 น.	52.4 <sup>2/</sup>	49.1***	52.7 <sup>2/</sup>	46.9***	5.8
	02:10-02:15 น.	51.8 <sup>2/</sup>	49.1***	51.5 <sup>2/</sup>	46.9***	4.6
	02:15-02:20 น.	51.5 <sup>2/</sup>	49.1***	50.8 <sup>2/</sup>	47.1***	3.7
	02:20-02:25 น.	52.0 <sup>2/</sup>	49.1***	51.9 <sup>2/</sup>	47.1***	4.8
	02:25-02:30 น.	51.9 <sup>2/</sup>	49.1***	51.7 <sup>2/</sup>	47.1***	4.6
	02:30-02:35 น.	51.8 <sup>2/</sup>	48.4***	52.1 <sup>2/</sup>	46.1***	6.0
มาตรฐาน <sup>4/, 5/</sup>		-	-	-	-	≤10
หน่วย		เดซิเบลเอ				

ตารางที่ 3-43 (ต่อ) ผลการติดตามตรวจสอบระดับเสียงรบกวน บริเวณริมรั้วโรงงานด้านทิศใต้

วันที่ติดตาม ตรวจสอบ	เวลาที่ติดตาม ตรวจสอบ	ผลการติดตามตรวจสอบ				
		บริเวณริมรั้วโรงงานด้านทิศใต้				
		ระดับเสียงขณะ เกิดเสียงของ แหล่งกำเนิด	ระดับเสียงขณะ ไม่มีการรบกวน	ระดับเสียงขณะ มีการรบกวน	ระดับเสียง พื้นฐาน	ระดับการรบกวน
24 ก.ย. 68	ช่วงเวลากลางคืน <sup>2/</sup>					
	02:35-02:40 น.	50.8 <sup>2/</sup>	48.4***	50.1 <sup>2/</sup>	46.1***	4.0
	02:40-02:45 น.	51.7 <sup>2/</sup>	48.4***	52.0 <sup>2/</sup>	46.1***	5.9
	02:45-02:50 น.	50.2 <sup>2/</sup>	47.9***	49.3 <sup>2/</sup>	45.4***	3.9
	02:50-02:55 น.	50.7 <sup>2/</sup>	47.9***	50.5 <sup>2/</sup>	45.4***	5.1
	02:55-03:00 น.	49.9 <sup>2/</sup>	47.9***	48.6 <sup>2/</sup>	45.4***	3.2
	03:00-03:05 น.	51.4 <sup>2/</sup>	48.0***	51.7 <sup>2/</sup>	45.9***	5.8
	03:05-03:10 น.	50.9 <sup>2/</sup>	48.0***	50.8 <sup>2/</sup>	45.9***	4.9
	03:10-03:15 น.	50.9 <sup>2/</sup>	48.0***	50.8 <sup>2/</sup>	45.9***	4.9
	03:15-03:20 น.	50.3 <sup>2/</sup>	48.4***	48.8 <sup>2/</sup>	45.7***	3.1
	03:20-03:25 น.	51.2 <sup>2/</sup>	48.4***	51.0 <sup>2/</sup>	45.7***	5.3
	03:25-03:30 น.	50.6 <sup>2/</sup>	48.4***	49.6 <sup>2/</sup>	45.7***	3.9
	03:30-03:35 น.	50.3 <sup>2/</sup>	46.4***	51.0 <sup>2/</sup>	44.7***	6.3
	03:35-03:40 น.	49.8 <sup>2/</sup>	46.4***	50.1 <sup>2/</sup>	44.7***	5.4
	03:40-03:45 น.	50.3 <sup>2/</sup>	46.4***	51.0 <sup>2/</sup>	44.7***	6.3
	03:45-03:50 น.	49.6 <sup>2/</sup>	47.2***	48.9 <sup>2/</sup>	45.0***	3.9
	03:50-03:55 น.	50.1 <sup>2/</sup>	47.2***	50.0 <sup>2/</sup>	45.0***	5.0
	03:55-04:00 น.	49.2 <sup>2/</sup>	47.2***	47.9 <sup>2/</sup>	45.0***	2.9
	04:00-04:05 น.	48.7 <sup>2/</sup>	48.2***	42.1 <sup>2/</sup>	46.0***	<0.8 <sup>3/</sup>
	04:05-04:10 น.	50.2 <sup>2/</sup>	48.2***	48.9 <sup>2/</sup>	46.0***	2.9
	04:10-04:15 น.	50.4 <sup>2/</sup>	48.2***	49.4 <sup>2/</sup>	46.0***	3.4
	04:15-04:20 น.	50.2 <sup>2/</sup>	47.6***	49.7 <sup>2/</sup>	45.3***	4.4
	04:20-04:25 น.	51.8 <sup>2/</sup>	47.6***	52.7 <sup>2/</sup>	45.3***	7.4
	04:25-04:30 น.	51.1 <sup>2/</sup>	47.6***	51.5 <sup>2/</sup>	45.3***	6.2
	04:30-04:35 น.	50.0 <sup>2/</sup>	48.0***	48.7 <sup>2/</sup>	45.7***	3.0
	04:35-04:40 น.	51.4 <sup>2/</sup>	48.0***	51.7 <sup>2/</sup>	45.7***	6.0
	04:40-04:45 น.	50.3 <sup>2/</sup>	48.0***	49.4 <sup>2/</sup>	45.7***	3.7
	04:45-04:50 น.	49.3 <sup>2/</sup>	46.3***	49.3 <sup>2/</sup>	43.8***	5.5
	04:50-04:55 น.	49.0 <sup>2/</sup>	46.3***	48.7 <sup>2/</sup>	43.8***	4.9
	04:55-05:00 น.	49.9 <sup>2/</sup>	46.3***	50.4 <sup>2/</sup>	43.8***	6.6
	05:00-05:05 น.	48.7 <sup>2/</sup>	47.3***	46.1 <sup>2/</sup>	45.2***	0.9
	05:05-05:10 น.	49.3 <sup>2/</sup>	47.3***	48.0 <sup>2/</sup>	45.2***	2.8
	05:10-05:15 น.	49.3 <sup>2/</sup>	47.3***	48.0 <sup>2/</sup>	45.2***	2.8
	05:15-05:20 น.	48.9 <sup>2/</sup>	46.5***	48.2 <sup>2/</sup>	44.0***	4.2
	05:20-05:25 น.	49.0 <sup>2/</sup>	46.5***	48.4 <sup>2/</sup>	44.0***	4.4
	05:25-05:30 น.	48.8 <sup>2/</sup>	46.5***	47.9 <sup>2/</sup>	44.0***	3.9
มาตรฐาน <sup>4/, 5/</sup>		-	-	-	-	≤10
หน่วย		เดซิเบลเอ				

ตารางที่ 3-43 (ต่อ) ผลการติดตามตรวจสอบระดับเสียงรบกวน บริเวณริมรั้วโรงงานด้านทิศใต้

วันที่ติดตาม ตรวจสอบ	เวลาที่ติดตาม ตรวจสอบ	ผลการติดตามตรวจสอบ				
		บริเวณริมรั้วโรงงานด้านทิศใต้				
		ระดับเสียงขณะ เกิดเสียงของ แหล่งกำเนิด	ระดับเสียงขณะ ไม่มีการรบกวน	ระดับเสียงขณะ มีการรบกวน	ระดับเสียง พื้นฐาน	ระดับการรบกวน
24 ก.ย. 68	ช่วงเวลากลางคืน <sup>2/</sup>					
	05:30-05:35 น.	49.3 <sup>2/</sup>	48.1***	46.1 <sup>2/</sup>	45.2***	0.9
	05:35-05:40 น.	49.3 <sup>2/</sup>	48.1***	46.1 <sup>2/</sup>	45.2***	0.9
	05:40-05:45 น.	49.5 <sup>2/</sup>	48.1***	46.9 <sup>2/</sup>	45.2***	1.7
	05:45-05:50 น.	50.8 <sup>2/</sup>	48.6***	49.8 <sup>2/</sup>	46.3***	3.5
	05:50-05:55 น.	51.5 <sup>2/</sup>	48.6***	51.4 <sup>2/</sup>	46.3***	5.1
	05:55-06:00 น.	50.4 <sup>2/</sup>	48.6***	48.7 <sup>2/</sup>	46.3***	2.4
	ช่วงเวลากลางวัน <sup>1/</sup>					
	06:00-07:00 น.	50.9 <sup>1/</sup>	46.6**	48.9 <sup>1/</sup>	45.4**	3.5
	07:00-08:00 น.	52.3 <sup>1/</sup>	49.2**	49.4 <sup>1/</sup>	46.5**	2.9
	08:00-09:00 น.	52.0 <sup>1/</sup>	49.8**	48.0 <sup>1/</sup>	46.9**	1.1
	09:00-10:00 น.	52.7 <sup>1/</sup>	50.0**	49.4 <sup>1/</sup>	47.8**	1.6
	10:00-11:00 น.	52.5 <sup>1/</sup>	49.1**	49.8 <sup>1/</sup>	46.7**	3.1
	11:00-12:00 น.	52.3 <sup>1/</sup>	49.7**	48.8 <sup>1/</sup>	47.0**	1.8
	12:00-13:00 น.	51.9 <sup>1/</sup>	48.7**	49.1 <sup>1/</sup>	46.0**	3.1
	13:00-14:00 น.	52.1 <sup>1/</sup>	48.7**	49.4 <sup>1/</sup>	46.6**	2.8
	14:00-15:00 น.	51.9 <sup>1/</sup>	48.9**	48.9 <sup>1/</sup>	46.5**	2.4
	15:00-16:00 น.	51.7 <sup>1/</sup>	48.4**	49.0 <sup>1/</sup>	46.7**	2.3
	16:00-17:00 น.	51.2 <sup>1/</sup>	49.0**	47.2 <sup>1/</sup>	46.8**	<0.8 <sup>3/</sup>
	17:00-18:00 น.	51.9 <sup>1/</sup>	48.6**	49.2 <sup>1/</sup>	46.8**	2.4
	18:00-19:00 น.	50.7 <sup>1/</sup>	48.3**	47.0 <sup>1/</sup>	46.2**	0.8
	19:00-20:00 น.	51.8 <sup>1/</sup>	48.6**	49.0 <sup>1/</sup>	47.0**	2.0
	20:00-21:00 น.	51.7 <sup>1/</sup>	49.0**	48.4 <sup>1/</sup>	46.9**	1.5
	21:00-22:00 น.	52.1 <sup>1/</sup>	48.9**	49.3 <sup>1/</sup>	46.6**	2.7
	ช่วงเวลากลางคืน <sup>2/</sup>					
	22:00-22:05 น.	51.5 <sup>2/</sup>	48.6***	51.4 <sup>2/</sup>	46.0***	5.4
	22:05-22:10 น.	51.2 <sup>2/</sup>	48.6***	50.7 <sup>2/</sup>	46.0***	4.7
	22:10-22:15 น.	51.8 <sup>2/</sup>	48.6***	52.0 <sup>2/</sup>	46.0***	6.0
	22:15-22:20 น.	51.2 <sup>2/</sup>	48.0***	51.4 <sup>2/</sup>	46.0***	5.4
	22:20-22:25 น.	51.5 <sup>2/</sup>	48.0***	51.9 <sup>2/</sup>	46.0***	5.9
	22:25-22:30 น.	50.9 <sup>2/</sup>	48.0***	50.8 <sup>2/</sup>	46.0***	4.8
	22:30-22:35 น.	51.7 <sup>2/</sup>	48.0***	52.3 <sup>2/</sup>	45.4***	6.9
	22:35-22:40 น.	50.6 <sup>2/</sup>	48.0***	50.1 <sup>2/</sup>	45.4***	4.7
	22:40-22:45 น.	51.1 <sup>2/</sup>	48.0***	51.2 <sup>2/</sup>	45.4***	5.8
	22:45-22:50 น.	51.0 <sup>2/</sup>	47.7***	51.3 <sup>2/</sup>	45.1***	6.2
	22:50-22:55 น.	50.5 <sup>2/</sup>	47.7***	50.3 <sup>2/</sup>	45.1***	5.2
มาตรฐาน <sup>4/, 5/</sup>		-	-	-	-	≤10
หน่วย		เดซิเบลเอ				

ตารางที่ 3-43 (ต่อ) ผลการติดตามตรวจสอบระดับเสียงรบกวน บริเวณริมรั้วโรงงานด้านทิศใต้

วันที่ติดตาม ตรวจสอบ	เวลาที่ติดตาม ตรวจสอบ	ผลการติดตามตรวจสอบ				
		บริเวณริมรั้วโรงงานด้านทิศใต้				
		ระดับเสียงขณะ เกิดเสียงของ แหล่งกำเนิด	ระดับเสียงขณะ ไม่มีการรบกวน	ระดับเสียงขณะ มีการรบกวน	ระดับเสียง พื้นฐาน	ระดับการรบกวน
24 ก.ย. 68	ช่วงเวลากลางคืน <sup>2/</sup>					
	22:55-23:00 น.	50.4 <sup>2/</sup>	47.7***	50.1 <sup>2/</sup>	45.1***	5.0
	23:00-23:05 น.	49.8 <sup>2/</sup>	48.5***	46.9 <sup>2/</sup>	46.6***	<0.8 <sup>3/</sup>
	23:05-23:10 น.	50.4 <sup>2/</sup>	48.5***	48.9 <sup>2/</sup>	46.6***	2.3
	23:10-23:15 น.	51.3 <sup>2/</sup>	48.5***	51.1 <sup>2/</sup>	46.6***	4.5
	23:15-23:20 น.	50.2 <sup>2/</sup>	47.1***	50.3 <sup>2/</sup>	45.2***	5.1
	23:20-23:25 น.	50.7 <sup>2/</sup>	47.1***	51.2 <sup>2/</sup>	45.2***	6.0
	23:25-23:30 น.	50.0 <sup>2/</sup>	47.1***	49.9 <sup>2/</sup>	45.2***	4.7
	23:30-23:35 น.	50.6 <sup>2/</sup>	46.8***	51.3 <sup>2/</sup>	44.6***	6.7
	23:35-23:40 น.	50.8 <sup>2/</sup>	46.8***	51.6 <sup>2/</sup>	44.6***	7.0
	23:40-23:45 น.	50.1 <sup>2/</sup>	46.8***	50.4 <sup>2/</sup>	44.6***	5.8
	23:45-23:50 น.	50.4 <sup>2/</sup>	46.5***	51.1 <sup>2/</sup>	44.5***	6.6
	23:50-23:55 น.	50.6 <sup>2/</sup>	46.5***	51.5 <sup>2/</sup>	44.5***	7.0
	23:55-00:00 น.	50.7 <sup>2/</sup>	46.5***	51.6 <sup>2/</sup>	44.5***	7.1
25 ก.ย. 68	ช่วงเวลากลางคืน <sup>2/</sup>					
	00:00-00:05 น.	50.2 <sup>2/</sup>	46.3***	50.9 <sup>2/</sup>	44.2***	6.7
	00:05-00:10 น.	50.1 <sup>2/</sup>	46.3***	50.8 <sup>2/</sup>	44.2***	6.6
	00:10-00:15 น.	50.0 <sup>2/</sup>	46.3***	50.6 <sup>2/</sup>	44.2***	6.4
	00:15-00:20 น.	49.5 <sup>2/</sup>	47.0***	48.9 <sup>2/</sup>	44.4***	4.5
	00:20-00:25 น.	50.0 <sup>2/</sup>	47.0***	50.0 <sup>2/</sup>	44.4***	5.6
	00:25-00:30 น.	50.1 <sup>2/</sup>	47.0***	50.2 <sup>2/</sup>	44.4***	5.8
	00:30-00:35 น.	50.8 <sup>2/</sup>	47.6***	51.0 <sup>2/</sup>	45.4***	5.6
	00:35-00:40 น.	50.6 <sup>2/</sup>	47.6***	50.6 <sup>2/</sup>	45.4***	5.2
	00:40-00:45 น.	50.8 <sup>2/</sup>	47.6***	51.0 <sup>2/</sup>	45.4***	5.6
	00:45-00:50 น.	50.8 <sup>2/</sup>	47.1***	51.4 <sup>2/</sup>	45.3***	6.1
	00:50-00:55 น.	49.8 <sup>2/</sup>	47.1***	49.5 <sup>2/</sup>	45.3***	4.2
	00:55-01:00 น.	50.6 <sup>2/</sup>	47.1***	51.0 <sup>2/</sup>	45.3***	5.7
	01:00-01:05 น.	50.3 <sup>2/</sup>	47.5***	50.1 <sup>2/</sup>	45.4***	4.7
	01:05-01:10 น.	50.8 <sup>2/</sup>	47.5***	51.1 <sup>2/</sup>	45.4***	5.7
	01:10-01:15 น.	50.5 <sup>2/</sup>	47.5***	50.5 <sup>2/</sup>	45.4***	5.1
	01:15-01:20 น.	50.9 <sup>2/</sup>	47.9***	50.9 <sup>2/</sup>	45.6***	5.3
	01:20-01:25 น.	50.7 <sup>2/</sup>	47.9***	50.5 <sup>2/</sup>	45.6***	4.9
	01:25-01:30 น.	51.1 <sup>2/</sup>	47.9***	51.3 <sup>2/</sup>	45.6***	5.7
	01:30-01:35 น.	51.0 <sup>2/</sup>	47.1***	51.7 <sup>2/</sup>	45.2***	6.5
	01:35-01:40 น.	51.0 <sup>2/</sup>	47.1***	51.7 <sup>2/</sup>	45.2***	6.5
	01:40-01:45 น.	51.6 <sup>2/</sup>	47.1***	52.7 <sup>2/</sup>	45.2***	7.5
มาตรฐาน <sup>4/, 5/</sup>		-	-	-	-	≤10
หน่วย		เดซิเบลเอ				



ตารางที่ 3-43 (ต่อ) ผลการติดตามตรวจสอบระดับเสียงรบกวน บริเวณริมรั้วโรงงานด้านทิศใต้

วันที่ติดตาม ตรวจสอบ	เวลาที่ติดตาม ตรวจสอบ	ผลการติดตามตรวจสอบ				
		บริเวณริมรั้วโรงงานด้านทิศใต้				
		ระดับเสียงขณะ เกิดเสียงของ แหล่งกำเนิด	ระดับเสียงขณะ ไม่มีการรบกวน	ระดับเสียงขณะ มีการรบกวน	ระดับเสียง พื้นฐาน	ระดับการรบกวน
25 ก.ย. 68	ช่วงเวลากลางคืน <sup>2/</sup>					
	01:45-01:50 น.	50.5 <sup>2/</sup>	47.9***	50.0 <sup>2/</sup>	46.0***	4.0
	01:50-01:55 น.	50.8 <sup>2/</sup>	47.9***	50.7 <sup>2/</sup>	46.0***	4.7
	01:55-02:00 น.	50.3 <sup>2/</sup>	47.9***	49.6 <sup>2/</sup>	46.0***	3.6
	02:00-02:05 น.	50.8 <sup>2/</sup>	47.7***	50.9 <sup>2/</sup>	45.7***	5.2
	02:05-02:10 น.	51.4 <sup>2/</sup>	47.7***	52.0 <sup>2/</sup>	45.7***	6.3
	02:10-02:15 น.	51.1 <sup>2/</sup>	47.7***	51.4 <sup>2/</sup>	45.7***	5.7
	02:15-02:20 น.	50.9 <sup>2/</sup>	47.7***	51.1 <sup>2/</sup>	45.8***	5.3
	02:20-02:25 น.	50.5 <sup>2/</sup>	47.7***	50.3 <sup>2/</sup>	45.8***	4.5
	02:25-02:30 น.	50.5 <sup>2/</sup>	47.7***	50.3 <sup>2/</sup>	45.8***	4.5
	02:30-02:35 น.	51.7 <sup>2/</sup>	48.0***	52.3 <sup>2/</sup>	46.0***	6.3
	02:35-02:40 น.	51.8 <sup>2/</sup>	48.0***	52.5 <sup>2/</sup>	46.0***	6.5
	02:40-02:45 น.	52.0 <sup>2/</sup>	48.0***	52.8 <sup>2/</sup>	46.0***	6.8
	02:45-02:50 น.	51.2 <sup>2/</sup>	48.5***	50.9 <sup>2/</sup>	46.5***	4.4
	02:50-02:55 น.	51.4 <sup>2/</sup>	48.5***	51.3 <sup>2/</sup>	46.5***	4.8
	02:55-03:00 น.	51.9 <sup>2/</sup>	48.5***	52.2 <sup>2/</sup>	46.5***	5.7
	03:00-03:05 น.	52.2 <sup>2/</sup>	47.8***	53.2 <sup>2/</sup>	45.5***	7.7
	03:05-03:10 น.	51.2 <sup>2/</sup>	47.8***	51.5 <sup>2/</sup>	45.5***	6.0
	03:10-03:15 น.	51.7 <sup>2/</sup>	47.8***	52.4 <sup>2/</sup>	45.5***	6.9
	03:15-03:20 น.	51.1 <sup>2/</sup>	48.2***	51.0 <sup>2/</sup>	45.6***	5.4
	03:20-03:25 น.	50.8 <sup>2/</sup>	48.2***	50.3 <sup>2/</sup>	45.6***	4.7
	03:25-03:30 น.	51.0 <sup>2/</sup>	48.2***	50.8 <sup>2/</sup>	45.6***	5.2
	03:30-03:35 น.	50.6 <sup>2/</sup>	49.2***	48.0 <sup>2/</sup>	46.6***	1.4
	03:35-03:40 น.	51.4 <sup>2/</sup>	49.2***	50.4 <sup>2/</sup>	46.6***	3.8
	03:40-03:45 น.	51.5 <sup>2/</sup>	49.2***	50.6 <sup>2/</sup>	46.6***	4.0
	03:45-03:50 น.	50.8 <sup>2/</sup>	47.6***	51.0 <sup>2/</sup>	45.1***	5.9
	03:50-03:55 น.	51.3 <sup>2/</sup>	47.6***	51.9 <sup>2/</sup>	45.1***	6.8
	03:55-04:00 น.	50.9 <sup>2/</sup>	47.6***	51.2 <sup>2/</sup>	45.1***	6.1
	04:00-04:05 น.	50.0 <sup>2/</sup>	47.8***	49.0 <sup>2/</sup>	45.7***	3.3
	04:05-04:10 น.	49.6 <sup>2/</sup>	47.8***	47.9 <sup>2/</sup>	45.7***	2.2
	04:10-04:15 น.	49.4 <sup>2/</sup>	47.8***	47.3 <sup>2/</sup>	45.7***	1.6
	04:15-04:20 น.	50.3 <sup>2/</sup>	47.0***	50.6 <sup>2/</sup>	45.4***	5.2
	04:20-04:25 น.	51.1 <sup>2/</sup>	47.0***	52.0 <sup>2/</sup>	45.4***	6.6
	04:25-04:30 น.	49.8 <sup>2/</sup>	47.0***	49.6 <sup>2/</sup>	45.4***	4.2
	04:30-04:35 น.	49.7 <sup>2/</sup>	48.0***	47.8 <sup>2/</sup>	45.1***	2.7
	04:35-04:40 น.	50.3 <sup>2/</sup>	48.0***	49.4 <sup>2/</sup>	45.1***	4.3
มาตรฐาน <sup>4/, 5/</sup>		-	-	-	-	≤10
หน่วย		เดซิเบลเอ				

ตารางที่ 3-43 (ต่อ) ผลการติดตามตรวจสอบระดับเสียงรบกวน บริเวณริมรั้วโรงงานด้านทิศใต้

วันที่ติดตาม ตรวจสอบ	เวลาที่ติดตาม ตรวจสอบ	ผลการติดตามตรวจสอบ				
		บริเวณริมรั้วโรงงานด้านทิศใต้				
		ระดับเสียงขณะ เกิดเสียงของ แหล่งกำเนิด	ระดับเสียงขณะ ไม่มีการรบกวน	ระดับเสียงขณะ มีการรบกวน	ระดับเสียง พื้นฐาน	ระดับการรบกวน
25 ก.ย. 68	ช่วงเวลากลางคืน <sup>2/</sup>					
	04:40-04:45 น.	50.8 <sup>2/</sup>	48.0***	50.6 <sup>2/</sup>	45.1***	5.5
	04:45-04:50 น.	50.7 <sup>2/</sup>	46.0***	51.9 <sup>2/</sup>	44.1***	7.8
	04:50-04:55 น.	49.9 <sup>2/</sup>	46.0***	50.6 <sup>2/</sup>	44.1***	6.5
	04:55-05:00 น.	49.9 <sup>2/</sup>	46.0***	50.6 <sup>2/</sup>	44.1***	6.5
	05:00-05:05 น.	49.5 <sup>2/</sup>	46.5***	49.5 <sup>2/</sup>	44.8***	4.7
	05:05-05:10 น.	49.5 <sup>2/</sup>	46.5***	49.5 <sup>2/</sup>	44.8***	4.7
	05:10-05:15 น.	49.9 <sup>2/</sup>	46.5***	50.2 <sup>2/</sup>	44.8***	5.4
	05:15-05:20 น.	48.5 <sup>2/</sup>	46.9***	46.4 <sup>2/</sup>	44.4***	2.0
	05:20-05:25 น.	49.3 <sup>2/</sup>	46.9***	48.6 <sup>2/</sup>	44.4***	4.2
	05:25-05:30 น.	48.1 <sup>2/</sup>	46.9***	44.9 <sup>2/</sup>	44.4***	<0.8 <sup>3/</sup>
	05:30-05:35 น.	48.8 <sup>2/</sup>	47.2***	46.7 <sup>2/</sup>	44.8***	1.9
	05:35-05:40 น.	49.2 <sup>2/</sup>	47.2***	47.9 <sup>2/</sup>	44.8***	3.1
	05:40-05:45 น.	49.2 <sup>2/</sup>	47.2***	47.9 <sup>2/</sup>	44.8***	3.1
	05:45-05:50 น.	50.3 <sup>2/</sup>	47.7***	49.8 <sup>2/</sup>	45.4***	4.4
	05:50-05:55 น.	49.8 <sup>2/</sup>	47.7***	48.6 <sup>2/</sup>	45.4***	3.2
	05:55-06:00 น.	49.4 <sup>2/</sup>	47.7***	47.5 <sup>2/</sup>	45.4***	2.1
	ช่วงเวลากลางวัน <sup>1/</sup>					
	06:00-07:00 น.	51.0 <sup>1/</sup>	47.5**	48.4 <sup>1/</sup>	45.9**	2.5
	07:00-08:00 น.	53.1 <sup>1/</sup>	49.0**	51.0 <sup>1/</sup>	47.2**	3.8
	08:00-09:00 น.	53.3 <sup>1/</sup>	50.0**	50.6 <sup>1/</sup>	47.6**	3.0
	09:00-10:00 น.	52.3 <sup>1/</sup>	49.1**	49.5 <sup>1/</sup>	46.5**	3.0
	10:00-11:00 น.	51.6 <sup>1/</sup>	48.2**	48.9 <sup>1/</sup>	45.7**	3.2
	11:00-12:00 น.	52.1 <sup>1/</sup>	48.4**	49.7 <sup>1/</sup>	46.7**	3.0
	12:00-13:00 น.	53.2 <sup>1/</sup>	49.8**	50.5 <sup>1/</sup>	47.0**	3.5
	13:00-14:00 น.	52.2 <sup>1/</sup>	48.9**	49.5 <sup>1/</sup>	47.0**	2.5
	14:00-15:00 น.	52.1 <sup>1/</sup>	48.7**	49.4 <sup>1/</sup>	46.0**	3.4
	15:00-16:00 น.	52.5 <sup>1/</sup>	48.6**	50.2 <sup>1/</sup>	46.6**	3.6
	16:00-17:00 น.	51.9 <sup>1/</sup>	47.9**	49.7 <sup>1/</sup>	46.1**	3.6
	17:00-18:00 น.	51.4 <sup>1/</sup>	47.9**	48.8 <sup>1/</sup>	46.0**	2.8
	18:00-19:00 น.	50.4 <sup>1/</sup>	47.4**	47.4 <sup>1/</sup>	45.8**	1.6
	19:00-20:00 น.	51.7 <sup>1/</sup>	48.9**	48.5 <sup>1/</sup>	46.6**	1.9
	20:00-21:00 น.	51.6 <sup>1/</sup>	48.7**	48.5 <sup>1/</sup>	46.7**	1.8
	21:00-22:00 น.	51.9 <sup>1/</sup>	48.7**	49.1 <sup>1/</sup>	47.0**	2.1
	ช่วงเวลากลางคืน <sup>2/</sup>					
	22:00-22:05 น.	51.0 <sup>2/</sup>	48.3***	50.7 <sup>2/</sup>	46.4***	4.3
มาตรฐาน <sup>4/, 5/</sup>		-	-	-	-	≤10
หน่วย		เดซิเบลเอ				

บริษัท ยูโนเด็ค แอนนาลิสต์ แอนด์ เอ็นจิเนียริง คอนซัลแตนท์ จำกัด  
การรับรองมาตรฐานสากล ความสามารถห้องปฏิบัติการทดสอบและสอบเทียบ ISO/IEC 17025, ระบบบริหารงานคุณภาพ ISO 9001, ระบบการจัดการสิ่งแวดล้อม ISO 14001 และระบบการจัดการอาชีวอนามัยและความปลอดภัย ISO 45001  
รางวัลไปป์ (พ.ศ. 2563) และรางวัลพระราชทาน ธุรกิจขนาดกลางและย่อม ระดับดีเลิศ ประเภทธุรกิจบริการ (พ.ศ. 2564) จากสมเด็จพระกนิษฐาธิราชเจ้า กรมสมเด็จพระเทพรัตนราชสุดาฯ สยามบรมราชกุมารี

ตารางที่ 3-43 (ต่อ) ผลการติดตามตรวจสอบระดับเสียงรบกวน บริเวณริมรั้วโรงงานด้านทิศใต้

วันที่ติดตาม ตรวจสอบ	เวลาที่ติดตาม ตรวจสอบ	ผลการติดตามตรวจสอบ				
		บริเวณริมรั้วโรงงานด้านทิศใต้				
		ระดับเสียงขณะ เกิดเสียงของ แหล่งกำเนิด	ระดับเสียงขณะ ไม่มีการรบกวน	ระดับเสียงขณะ มีการรบกวน	ระดับเสียง พื้นฐาน	ระดับการรบกวน
25 ก.ย. 68	ช่วงเวลากลางคืน <sup>2/</sup>					
	22:05-22:10 น.	50.1 <sup>2/</sup>	48.3***	48.4 <sup>2/</sup>	46.4***	2.0
	22:10-22:15 น.	50.7 <sup>2/</sup>	48.3***	50.0 <sup>2/</sup>	46.4***	3.6
	22:15-22:20 น.	51.0 <sup>2/</sup>	47.5***	51.4 <sup>2/</sup>	45.5***	5.9
	22:20-22:25 น.	50.2 <sup>2/</sup>	47.5***	49.9 <sup>2/</sup>	45.5***	4.4
	22:25-22:30 น.	50.5 <sup>2/</sup>	47.5***	50.5 <sup>2/</sup>	45.5***	5.0
	22:30-22:35 น.	52.0 <sup>2/</sup>	48.3***	52.6 <sup>2/</sup>	46.4***	6.2
	22:35-22:40 น.	50.8 <sup>2/</sup>	48.3***	50.2 <sup>2/</sup>	46.4***	3.8
	22:40-22:45 น.	51.9 <sup>2/</sup>	48.3***	52.4 <sup>2/</sup>	46.4***	6.0
	22:45-22:50 น.	51.9 <sup>2/</sup>	49.2***	51.6 <sup>2/</sup>	46.7***	4.9
	22:50-22:55 น.	52.2 <sup>2/</sup>	49.2***	52.2 <sup>2/</sup>	46.7***	5.5
	22:55-23:00 น.	51.7 <sup>2/</sup>	49.2***	51.1 <sup>2/</sup>	46.7***	4.4
	23:00-23:05 น.	51.9 <sup>2/</sup>	48.3***	52.4 <sup>2/</sup>	46.3***	6.1
	23:05-23:10 น.	51.8 <sup>2/</sup>	48.3***	52.2 <sup>2/</sup>	46.3***	5.9
	23:10-23:15 น.	50.3 <sup>2/</sup>	48.3***	49.0 <sup>2/</sup>	46.3***	2.7
	23:15-23:20 น.	50.6 <sup>2/</sup>	47.3***	50.9 <sup>2/</sup>	45.4***	5.5
	23:20-23:25 น.	50.1 <sup>2/</sup>	47.3***	49.9 <sup>2/</sup>	45.4***	4.5
	23:25-23:30 น.	51.5 <sup>2/</sup>	47.3***	52.4 <sup>2/</sup>	45.4***	7.0
	23:30-23:35 น.	51.4 <sup>2/</sup>	46.5***	52.7 <sup>2/</sup>	44.4***	8.3
	23:35-23:40 น.	51.5 <sup>2/</sup>	46.5***	52.8 <sup>2/</sup>	44.4***	8.4
	23:40-23:45 น.	51.6 <sup>2/</sup>	46.5***	53.0 <sup>2/</sup>	44.4***	8.6
	23:45-23:50 น.	49.6 <sup>2/</sup>	47.5***	48.4 <sup>2/</sup>	45.3***	3.1
	23:50-23:55 น.	49.1 <sup>2/</sup>	47.5***	47.0 <sup>2/</sup>	45.3***	1.7
	23:55-00:00 น.	49.0 <sup>2/</sup>	47.5***	46.7 <sup>2/</sup>	45.3***	1.4
26 ก.ย. 68	ช่วงเวลากลางคืน <sup>2/</sup>					
	00:00-00:05 น.	49.8 <sup>2/</sup>	48.1***	47.9 <sup>2/</sup>	45.8***	2.1
	00:05-00:10 น.	50.2 <sup>2/</sup>	48.1***	49.0 <sup>2/</sup>	45.8***	3.2
	00:10-00:15 น.	50.0 <sup>2/</sup>	48.1***	48.5 <sup>2/</sup>	45.8***	2.7
	00:15-00:20 น.	50.6 <sup>2/</sup>	48.0***	50.1 <sup>2/</sup>	45.6***	4.5
	00:20-00:25 น.	50.3 <sup>2/</sup>	48.0***	49.4 <sup>2/</sup>	45.6***	3.8
	00:25-00:30 น.	50.7 <sup>2/</sup>	48.0***	50.4 <sup>2/</sup>	45.6***	4.8
	00:30-00:35 น.	51.6 <sup>2/</sup>	48.1***	52.0 <sup>2/</sup>	45.9***	6.1
	00:35-00:40 น.	51.6 <sup>2/</sup>	48.1***	52.0 <sup>2/</sup>	45.9***	6.1
	00:40-00:45 น.	51.8 <sup>2/</sup>	48.1***	52.4 <sup>2/</sup>	45.9***	6.5
	00:45-00:50 น.	51.7 <sup>2/</sup>	48.4***	52.0 <sup>2/</sup>	46.1***	5.9
	00:50-00:55 น.	52.0 <sup>2/</sup>	48.4***	52.5 <sup>2/</sup>	46.1***	6.4
มาตรฐาน <sup>4/, 5/</sup>		-	-	-	-	≤10
หน่วย		เดซิเบลเอ				

ตารางที่ 3-43 (ต่อ) ผลการติดตามตรวจสอบระดับเสียงรบกวน บริเวณริมรั้วโรงงานด้านทิศใต้

วันที่ติดตาม ตรวจสอบ	เวลาที่ติดตาม ตรวจสอบ	ผลการติดตามตรวจสอบ				
		บริเวณริมรั้วโรงงานด้านทิศใต้				
		ระดับเสียงขณะ เกิดเสียงของ แหล่งกำเนิด	ระดับเสียงขณะ ไม่มีการรบกวน	ระดับเสียงขณะ มีการรบกวน	ระดับเสียง พื้นฐาน	ระดับการรบกวน
26 ก.ย. 68	ช่วงเวลากลางคืน <sup>2/</sup>					
	00:55-01:00 น.	52.2 <sup>2/</sup>	48.4***	52.9 <sup>2/</sup>	46.1***	6.8
	01:00-01:05 น.	49.9 <sup>2/</sup>	47.5***	49.2 <sup>2/</sup>	45.4***	3.8
	01:05-01:10 น.	50.4 <sup>2/</sup>	47.5***	50.3 <sup>2/</sup>	45.4***	4.9
	01:10-01:15 น.	51.4 <sup>2/</sup>	47.5***	52.1 <sup>2/</sup>	45.4***	6.7
	01:15-01:20 น.	51.1 <sup>2/</sup>	47.2***	51.8 <sup>2/</sup>	45.6***	6.2
	01:20-01:25 น.	50.6 <sup>2/</sup>	47.2***	50.9 <sup>2/</sup>	45.6***	5.3
	01:25-01:30 น.	50.9 <sup>2/</sup>	47.2***	51.5 <sup>2/</sup>	45.6***	5.9
	01:30-01:35 น.	50.7 <sup>2/</sup>	48.0***	50.4 <sup>2/</sup>	45.9***	4.5
	01:35-01:40 น.	51.1 <sup>2/</sup>	48.0***	51.2 <sup>2/</sup>	45.9***	5.3
	01:40-01:45 น.	51.3 <sup>2/</sup>	48.0***	51.6 <sup>2/</sup>	45.9***	5.7
	01:45-01:50 น.	51.3 <sup>2/</sup>	49.0***	50.4 <sup>2/</sup>	46.4***	4.0
	01:50-01:55 น.	51.6 <sup>2/</sup>	49.0***	51.1 <sup>2/</sup>	46.4***	4.7
	01:55-02:00 น.	51.4 <sup>2/</sup>	49.0***	50.7 <sup>2/</sup>	46.4***	4.3
	02:00-02:05 น.	51.8 <sup>2/</sup>	48.6***	52.0 <sup>2/</sup>	45.9***	6.1
	02:05-02:10 น.	51.5 <sup>2/</sup>	48.6***	51.4 <sup>2/</sup>	45.9***	5.5
	02:10-02:15 น.	51.5 <sup>2/</sup>	48.6***	51.4 <sup>2/</sup>	45.9***	5.5
	02:15-02:20 น.	51.8 <sup>2/</sup>	49.0***	51.6 <sup>2/</sup>	46.8***	4.8
	02:20-02:25 น.	50.8 <sup>2/</sup>	49.0***	49.1 <sup>2/</sup>	46.8***	2.3
	02:25-02:30 น.	51.5 <sup>2/</sup>	49.0***	50.9 <sup>2/</sup>	46.8***	4.1
	02:30-02:35 น.	51.5 <sup>2/</sup>	46.9***	52.7 <sup>2/</sup>	45.3***	7.4
	02:35-02:40 น.	51.2 <sup>2/</sup>	46.9***	52.2 <sup>2/</sup>	45.3***	6.9
	02:40-02:45 น.	51.7 <sup>2/</sup>	46.9***	53.0 <sup>2/</sup>	45.3***	7.7
	02:45-02:50 น.	50.8 <sup>2/</sup>	47.4***	51.1 <sup>2/</sup>	45.9***	5.2
	02:50-02:55 น.	50.2 <sup>2/</sup>	47.4***	50.0 <sup>2/</sup>	45.9***	4.1
	02:55-03:00 น.	50.0 <sup>2/</sup>	47.4***	49.5 <sup>2/</sup>	45.9***	3.6
	03:00-03:05 น.	51.3 <sup>2/</sup>	48.0***	51.6 <sup>2/</sup>	46.2***	5.4
	03:05-03:10 น.	50.7 <sup>2/</sup>	48.0***	50.4 <sup>2/</sup>	46.2***	4.2
	03:10-03:15 น.	51.1 <sup>2/</sup>	48.0***	51.2 <sup>2/</sup>	46.2***	5.0
	03:15-03:20 น.	51.6 <sup>2/</sup>	48.9***	51.3 <sup>2/</sup>	46.6***	4.7
	03:20-03:25 น.	51.5 <sup>2/</sup>	48.9***	51.0 <sup>2/</sup>	46.6***	4.4
	03:25-03:30 น.	51.1 <sup>2/</sup>	48.9***	50.1 <sup>2/</sup>	46.6***	3.5
	03:30-03:35 น.	51.2 <sup>2/</sup>	48.2***	51.2 <sup>2/</sup>	45.9***	5.3
	03:35-03:40 น.	51.0 <sup>2/</sup>	48.2***	50.8 <sup>2/</sup>	45.9***	4.9
	03:40-03:45 น.	50.8 <sup>2/</sup>	48.2***	50.3 <sup>2/</sup>	45.9***	4.4
	03:45-03:50 น.	51.4 <sup>2/</sup>	48.2***	51.6 <sup>2/</sup>	46.1***	5.5
มาตรฐาน <sup>4/, 5/</sup>		-	-	-	-	≤10
หน่วย		เดซิเบลเอ				

ตารางที่ 3-43 (ต่อ) ผลการติดตามตรวจสอบระดับเสียงรบกวน บริเวณริมรั้วโรงงานด้านทิศใต้

วันที่ติดตาม ตรวจสอบ	เวลาที่ติดตาม ตรวจสอบ	ผลการติดตามตรวจสอบ				
		บริเวณริมรั้วโรงงานด้านทิศใต้				
		ระดับเสียงขณะ เกิดเสียงของ แหล่งกำเนิด	ระดับเสียงขณะ ไม่มีการรบกวน	ระดับเสียงขณะ มีการรบกวน	ระดับเสียง พื้นฐาน	ระดับการรบกวน
26 ก.ย. 68	ช่วงเวลากลางคืน <sup>2/</sup>					
	03:50-03:55 น.	50.8 <sup>2/</sup>	48.2***	50.3 <sup>2/</sup>	46.1***	4.2
	03:55-04:00 น.	50.4 <sup>2/</sup>	48.2***	49.4 <sup>2/</sup>	46.1***	3.3
	04:00-04:05 น.	50.9 <sup>2/</sup>	46.1***	52.2 <sup>2/</sup>	44.5***	7.7
	04:05-04:10 น.	50.3 <sup>2/</sup>	46.1***	51.2 <sup>2/</sup>	44.5***	6.7
	04:10-04:15 น.	51.1 <sup>2/</sup>	46.1***	52.4 <sup>2/</sup>	44.5***	7.9
	04:15-04:20 น.	50.4 <sup>2/</sup>	46.9***	50.8 <sup>2/</sup>	45.2***	5.6
	04:20-04:25 น.	50.3 <sup>2/</sup>	46.9***	50.6 <sup>2/</sup>	45.2***	5.4
	04:25-04:30 น.	50.8 <sup>2/</sup>	46.9***	51.5 <sup>2/</sup>	45.2***	6.3
	04:30-04:35 น.	49.1 <sup>2/</sup>	46.7***	48.4 <sup>2/</sup>	44.4***	4.0
	04:35-04:40 น.	51.4 <sup>2/</sup>	46.7***	52.6 <sup>2/</sup>	44.4***	8.2
	04:40-04:45 น.	50.7 <sup>2/</sup>	46.7***	51.5 <sup>2/</sup>	44.4***	7.1
	04:45-04:50 น.	49.9 <sup>2/</sup>	46.1***	50.6 <sup>2/</sup>	43.9***	6.7
	04:50-04:55 น.	49.5 <sup>2/</sup>	46.1***	49.8 <sup>2/</sup>	43.9***	5.9
	04:55-05:00 น.	48.5 <sup>2/</sup>	46.1***	47.8 <sup>2/</sup>	43.9***	3.9
	05:00-05:05 น.	49.2 <sup>2/</sup>	46.1***	49.3 <sup>2/</sup>	43.6***	5.7
	05:05-05:10 น.	49.4 <sup>2/</sup>	46.1***	49.7 <sup>2/</sup>	43.6***	6.1
	05:10-05:15 น.	48.6 <sup>2/</sup>	46.1***	48.0 <sup>2/</sup>	43.6***	4.4
	05:15-05:20 น.	48.6 <sup>2/</sup>	45.5***	48.7 <sup>2/</sup>	43.2***	5.5
	05:20-05:25 น.	48.7 <sup>2/</sup>	45.5***	48.9 <sup>2/</sup>	43.2***	5.7
	05:25-05:30 น.	49.0 <sup>2/</sup>	45.5***	49.4 <sup>2/</sup>	43.2***	6.2
	05:30-05:35 น.	47.8 <sup>2/</sup>	45.2***	47.3 <sup>2/</sup>	42.8***	4.5
	05:35-05:40 น.	47.3 <sup>2/</sup>	45.2***	46.1 <sup>2/</sup>	42.8***	3.3
	05:40-05:45 น.	47.7 <sup>2/</sup>	45.2***	47.1 <sup>2/</sup>	42.8***	4.3
	05:45-05:50 น.	49.3 <sup>2/</sup>	47.3***	48.0 <sup>2/</sup>	44.8***	3.2
	05:50-05:55 น.	49.0 <sup>2/</sup>	47.3***	47.1 <sup>2/</sup>	44.8***	2.3
	05:55-06:00 น.	49.8 <sup>2/</sup>	47.3***	49.2 <sup>2/</sup>	44.8***	4.4
	ช่วงเวลากลางวัน <sup>1/</sup>					
	06:00-07:00 น.	50.4 <sup>1/</sup>	47.1**	47.7 <sup>1/</sup>	45.4**	2.3
	07:00-08:00 น.	52.1 <sup>1/</sup>	47.1**	50.4 <sup>1/</sup>	45.4**	5.0
	08:00-09:00 น.	51.7 <sup>1/</sup>	47.3**	49.7 <sup>1/</sup>	45.3**	4.4
	09:00-10:00 น.	52.3 <sup>1/</sup>	47.3**	50.6 <sup>1/</sup>	45.3**	5.3
	10:00-11:00 น.	52.0 <sup>1/</sup>	46.8**	50.4 <sup>1/</sup>	45.5**	4.9
	11:00-12:00 น.	52.3 <sup>1/</sup>	47.2**	50.7 <sup>1/</sup>	45.6**	5.1
	12:00-13:00 น.	52.0 <sup>1/</sup>	47.5**	50.1 <sup>1/</sup>	45.8**	4.3
	13:00-14:00 น.	51.8 <sup>1/</sup>	46.5**	50.3 <sup>1/</sup>	44.9**	5.4
มาตรฐาน <sup>4/, 5/</sup>		-	-	-	-	≤10
หน่วย		เดซิเบลเอ				

ตารางที่ 3-43 (ต่อ) ผลการติดตามตรวจสอบระดับเสียงรบกวน บริเวณริมรั้วโรงงานด้านทิศใต้

วันที่ติดตาม ตรวจสอบ	เวลาที่ติดตาม ตรวจสอบ	ผลการติดตามตรวจสอบ				
		บริเวณริมรั้วโรงงานด้านทิศใต้				
		ระดับเสียงขณะ เกิดเสียงของ แหล่งกำเนิด	ระดับเสียงขณะ ไม่มีการรบกวน	ระดับเสียงขณะ มีการรบกวน	ระดับเสียง พื้นฐาน	ระดับการรบกวน
26 ก.ย. 68	ช่วงเวลากลางวัน <sup>1/</sup>					
	14:00-15:00 น.	52.1 <sup>1/</sup>	48.6**	49.5 <sup>1/</sup>	47.1**	2.4
	15:00-16:00 น.	52.0 <sup>1/</sup>	46.9**	50.4 <sup>1/</sup>	45.2**	5.2
	16:00-17:00 น.	51.7 <sup>1/</sup>	47.4**	49.7 <sup>1/</sup>	45.8**	3.9
	17:00-18:00 น.	53.1 <sup>1/</sup>	48.7**	51.1 <sup>1/</sup>	46.7**	4.4
	18:00-19:00 น.	50.8 <sup>1/</sup>	45.8**	49.1 <sup>1/</sup>	44.5**	4.6
	19:00-20:00 น.	51.6 <sup>1/</sup>	47.3**	49.6 <sup>1/</sup>	46.0**	3.6
	20:00-21:00 น.	52.8 <sup>1/</sup>	48.8**	50.6 <sup>1/</sup>	46.9**	3.7
	21:00-22:00 น.	51.6 <sup>1/</sup>	47.2**	49.6 <sup>1/</sup>	45.2**	4.4
	ช่วงเวลากลางคืน <sup>2/</sup>					
	22:00-22:05 น.	50.2 <sup>2/</sup>	46.4***	50.9 <sup>2/</sup>	44.6***	6.3
	22:05-22:10 น.	51.2 <sup>2/</sup>	46.4***	52.5 <sup>2/</sup>	44.6***	7.9
	22:10-22:15 น.	51.2 <sup>2/</sup>	46.4***	52.5 <sup>2/</sup>	44.6***	7.9
	22:15-22:20 น.	49.5 <sup>2/</sup>	46.1***	49.8 <sup>2/</sup>	44.5***	5.3
	22:20-22:25 น.	50.4 <sup>2/</sup>	46.1***	51.4 <sup>2/</sup>	44.5***	6.9
	22:25-22:30 น.	50.3 <sup>2/</sup>	46.1***	51.2 <sup>2/</sup>	44.5***	6.7
	22:30-22:35 น.	51.2 <sup>2/</sup>	46.8***	52.2 <sup>2/</sup>	45.3***	6.9
	22:35-22:40 น.	50.6 <sup>2/</sup>	46.8***	51.3 <sup>2/</sup>	45.3***	6.0
	22:40-22:45 น.	51.0 <sup>2/</sup>	46.8***	51.9 <sup>2/</sup>	45.3***	6.6
	22:45-22:50 น.	50.2 <sup>2/</sup>	46.0***	51.1 <sup>2/</sup>	44.4***	6.7
	22:50-22:55 น.	51.0 <sup>2/</sup>	46.0***	52.3 <sup>2/</sup>	44.4***	7.9
	22:55-23:00 น.	50.8 <sup>2/</sup>	46.0***	52.1 <sup>2/</sup>	44.4***	7.7
	23:00-23:05 น.	50.8 <sup>2/</sup>	46.5***	51.8 <sup>2/</sup>	44.9***	6.9
	23:05-23:10 น.	50.7 <sup>2/</sup>	46.5***	51.6 <sup>2/</sup>	44.9***	6.7
	23:10-23:15 น.	49.9 <sup>2/</sup>	46.5***	50.2 <sup>2/</sup>	44.9***	5.3
	23:15-23:20 น.	50.5 <sup>2/</sup>	46.3***	51.4 <sup>2/</sup>	44.7***	6.7
	23:20-23:25 น.	50.2 <sup>2/</sup>	46.3***	50.9 <sup>2/</sup>	44.7***	6.2
	23:25-23:30 น.	50.1 <sup>2/</sup>	46.3***	50.8 <sup>2/</sup>	44.7***	6.1
	23:30-23:35 น.	50.0 <sup>2/</sup>	46.4***	50.5 <sup>2/</sup>	44.3***	6.2
	23:35-23:40 น.	49.9 <sup>2/</sup>	46.4***	50.3 <sup>2/</sup>	44.3***	6.0
	23:40-23:45 น.	49.9 <sup>2/</sup>	46.4***	50.3 <sup>2/</sup>	44.3***	6.0
	23:45-23:50 น.	50.4 <sup>2/</sup>	45.3***	51.8 <sup>2/</sup>	43.6***	8.2
	23:50-23:55 น.	50.3 <sup>2/</sup>	45.3***	51.6 <sup>2/</sup>	43.6***	8.0
	23:55-00:00 น.	50.1 <sup>2/</sup>	45.3***	51.4 <sup>2/</sup>	43.6***	7.8
27 ก.ย. 68	ช่วงเวลากลางคืน <sup>2/</sup>					
	00:00-00:05 น.	50.3 <sup>2/</sup>	45.6***	51.5 <sup>2/</sup>	43.9***	7.6
มาตรฐาน <sup>4/, 5/</sup>		-	-	-	-	≤10
หน่วย		เดซิเบลเอ				

ตารางที่ 3-43 (ต่อ) ผลการติดตามตรวจสอบระดับเสียงรบกวน บริเวณริมรั้วโรงงานด้านทิศใต้

วันที่ติดตาม ตรวจสอบ	เวลาที่ติดตาม ตรวจสอบ	ผลการติดตามตรวจสอบ				
		บริเวณริมรั้วโรงงานด้านทิศใต้				
		ระดับเสียงขณะ เกิดเสียงของ แหล่งกำเนิด	ระดับเสียงขณะ ไม่มีการรบกวน	ระดับเสียงขณะ มีการรบกวน	ระดับเสียง พื้นฐาน	ระดับการรบกวน
27 ก.ย. 68	ช่วงเวลากลางคืน <sup>2/</sup>					
	00:05-00:10 น.	49.9 <sup>2/</sup>	45.6***	50.9 <sup>2/</sup>	43.9***	7.0
	00:10-00:15 น.	50.1 <sup>2/</sup>	45.6***	51.2 <sup>2/</sup>	43.9***	7.3
	00:15-00:20 น.	50.2 <sup>2/</sup>	46.1***	51.1 <sup>2/</sup>	44.3***	6.8
	00:20-00:25 น.	51.0 <sup>2/</sup>	46.1***	52.3 <sup>2/</sup>	44.3***	8.0
	00:25-00:30 น.	50.7 <sup>2/</sup>	46.1***	51.9 <sup>2/</sup>	44.3***	7.6
	00:30-00:35 น.	51.3 <sup>2/</sup>	46.7***	52.5 <sup>2/</sup>	44.6***	7.9
	00:35-00:40 น.	50.3 <sup>2/</sup>	46.7***	50.8 <sup>2/</sup>	44.6***	6.2
	00:40-00:45 น.	51.7 <sup>2/</sup>	46.7***	53.0 <sup>2/</sup>	44.6***	8.4
	00:45-00:50 น.	50.8 <sup>2/</sup>	47.2***	51.3 <sup>2/</sup>	44.9***	6.4
	00:50-00:55 น.	50.8 <sup>2/</sup>	47.2***	51.3 <sup>2/</sup>	44.9***	6.4
	00:55-01:00 น.	50.7 <sup>2/</sup>	47.2***	51.1 <sup>2/</sup>	44.9***	6.2
	01:00-01:05 น.	50.5 <sup>2/</sup>	46.1***	51.5 <sup>2/</sup>	44.0***	7.5
	01:05-01:10 น.	51.0 <sup>2/</sup>	46.1***	52.3 <sup>2/</sup>	44.0***	8.3
	01:10-01:15 น.	50.4 <sup>2/</sup>	46.1***	51.4 <sup>2/</sup>	44.0***	7.4
	01:15-01:20 น.	50.2 <sup>2/</sup>	46.1***	51.1 <sup>2/</sup>	44.2***	6.9
	01:20-01:25 น.	50.2 <sup>2/</sup>	46.1***	51.1 <sup>2/</sup>	44.2***	6.9
	01:25-01:30 น.	50.9 <sup>2/</sup>	46.1***	52.2 <sup>2/</sup>	44.2***	8.0
	01:30-01:35 น.	51.3 <sup>2/</sup>	47.1***	52.2 <sup>2/</sup>	45.3***	6.9
	01:35-01:40 น.	50.9 <sup>2/</sup>	47.1***	51.6 <sup>2/</sup>	45.3***	6.3
	01:40-01:45 น.	50.3 <sup>2/</sup>	47.1***	50.5 <sup>2/</sup>	45.3***	5.2
	01:45-01:50 น.	50.9 <sup>2/</sup>	47.0***	51.6 <sup>2/</sup>	45.3***	6.3
	01:50-01:55 น.	51.4 <sup>2/</sup>	47.0***	52.4 <sup>2/</sup>	45.3***	7.1
	01:55-02:00 น.	51.1 <sup>2/</sup>	47.0***	52.0 <sup>2/</sup>	45.3***	6.7
	02:00-02:05 น.	50.9 <sup>2/</sup>	46.5***	51.9 <sup>2/</sup>	45.1***	6.8
	02:05-02:10 น.	51.7 <sup>2/</sup>	46.5***	53.1 <sup>2/</sup>	45.1***	8.0
	02:10-02:15 น.	50.9 <sup>2/</sup>	46.5***	51.9 <sup>2/</sup>	45.1***	6.8
	02:15-02:20 น.	50.6 <sup>2/</sup>	47.0***	51.1 <sup>2/</sup>	45.1***	6.0
	02:20-02:25 น.	51.2 <sup>2/</sup>	47.0***	52.1 <sup>2/</sup>	45.1***	7.0
	02:25-02:30 น.	50.8 <sup>2/</sup>	47.0***	51.5 <sup>2/</sup>	45.1***	6.4
	02:30-02:35 น.	51.6 <sup>2/</sup>	47.3***	52.6 <sup>2/</sup>	45.1***	7.5
	02:35-02:40 น.	51.0 <sup>2/</sup>	47.3***	51.6 <sup>2/</sup>	45.1***	6.5
	02:40-02:45 น.	51.9 <sup>2/</sup>	47.3***	53.1 <sup>2/</sup>	45.1***	8.0
	02:45-02:50 น.	50.6 <sup>2/</sup>	46.0***	51.8 <sup>2/</sup>	44.0***	7.8
	02:50-02:55 น.	50.9 <sup>2/</sup>	46.0***	52.2 <sup>2/</sup>	44.0***	8.2
	02:55-03:00 น.	50.1 <sup>2/</sup>	46.0***	51.0 <sup>2/</sup>	44.0***	7.0
มาตรฐาน <sup>4/, 5/</sup>		-	-	-	-	≤10
หน่วย		เดซิเบลเอ				

ตารางที่ 3-43 (ต่อ) ผลการติดตามตรวจสอบระดับเสียงรบกวน บริเวณริมรั้วโรงงานด้านทิศใต้

วันที่ติดตาม ตรวจสอบ	เวลาที่ติดตาม ตรวจสอบ	ผลการติดตามตรวจสอบ				
		บริเวณริมรั้วโรงงานด้านทิศใต้				
		ระดับเสียงขณะ เกิดเสียงของ แหล่งกำเนิด	ระดับเสียงขณะ ไม่มีการรบกวน	ระดับเสียงขณะ มีการรบกวน	ระดับเสียง พื้นฐาน	ระดับการรบกวน
27 ก.ย. 68	ช่วงเวลากลางคืน <sup>2/</sup>					
	03:00-03:05 น.	49.6 <sup>2/</sup>	47.5***	48.4 <sup>2/</sup>	45.1***	3.3
	03:05-03:10 น.	50.8 <sup>2/</sup>	47.5***	51.1 <sup>2/</sup>	45.1***	6.0
	03:10-03:15 น.	51.3 <sup>2/</sup>	47.5***	52.0 <sup>2/</sup>	45.1***	6.9
	03:15-03:20 น.	50.3 <sup>2/</sup>	46.1***	51.2 <sup>2/</sup>	44.1***	7.1
	03:20-03:25 น.	49.5 <sup>2/</sup>	46.1***	49.8 <sup>2/</sup>	44.1***	5.7
	03:25-03:30 น.	50.4 <sup>2/</sup>	46.1***	51.4 <sup>2/</sup>	44.1***	7.3
	03:30-03:35 น.	49.1 <sup>2/</sup>	46.1***	49.1 <sup>2/</sup>	44.0***	5.1
	03:35-03:40 น.	49.4 <sup>2/</sup>	46.1***	49.7 <sup>2/</sup>	44.0***	5.7
	03:40-03:45 น.	49.8 <sup>2/</sup>	46.1***	50.4 <sup>2/</sup>	44.0***	6.4
	03:45-03:50 น.	48.2 <sup>2/</sup>	45.2***	48.2 <sup>2/</sup>	43.1***	5.1
	03:50-03:55 น.	50.0 <sup>2/</sup>	45.2***	51.3 <sup>2/</sup>	43.1***	8.2
	03:55-04:00 น.	49.3 <sup>2/</sup>	45.2***	50.2 <sup>2/</sup>	43.1***	7.1
	04:00-04:05 น.	49.4 <sup>2/</sup>	45.1***	50.4 <sup>2/</sup>	43.6***	6.8
	04:05-04:10 น.	49.1 <sup>2/</sup>	45.1***	49.9 <sup>2/</sup>	43.6***	6.3
	04:10-04:15 น.	49.2 <sup>2/</sup>	45.1***	50.1 <sup>2/</sup>	43.6***	6.5
	04:15-04:20 น.	48.4 <sup>2/</sup>	44.5***	49.1 <sup>2/</sup>	43.1***	6.0
	04:20-04:25 น.	48.4 <sup>2/</sup>	44.5***	49.1 <sup>2/</sup>	43.1***	6.0
	04:25-04:30 น.	48.3 <sup>2/</sup>	44.5***	49.0 <sup>2/</sup>	43.1***	5.9
	04:30-04:35 น.	46.5 <sup>2/</sup>	45.5***	42.6 <sup>2/</sup>	43.7***	<0.8 <sup>3/</sup>
	04:35-04:40 น.	47.7 <sup>2/</sup>	45.5***	46.7 <sup>2/</sup>	43.7***	3.0
	04:40-04:45 น.	48.5 <sup>2/</sup>	45.5***	48.5 <sup>2/</sup>	43.7***	4.8
	04:45-04:50 น.	49.4 <sup>2/</sup>	44.8***	50.6 <sup>2/</sup>	43.2***	7.4
	04:50-04:55 น.	49.3 <sup>2/</sup>	44.8***	50.4 <sup>2/</sup>	43.2***	7.2
	04:55-05:00 น.	48.6 <sup>2/</sup>	44.8***	49.3 <sup>2/</sup>	43.2***	6.1
	05:00-05:05 น.	48.1 <sup>2/</sup>	44.3***	48.8 <sup>2/</sup>	42.7***	6.1
	05:05-05:10 น.	47.5 <sup>2/</sup>	44.3***	47.7 <sup>2/</sup>	42.7***	5.0
	05:10-05:15 น.	48.5 <sup>2/</sup>	44.3***	49.4 <sup>2/</sup>	42.7***	6.7
	05:15-05:20 น.	48.6 <sup>2/</sup>	43.4***	50.0 <sup>2/</sup>	41.8***	8.2
	05:20-05:25 น.	47.1 <sup>2/</sup>	43.4***	47.7 <sup>2/</sup>	41.8***	5.9
	05:25-05:30 น.	47.3 <sup>2/</sup>	43.4***	48.0 <sup>2/</sup>	41.8***	6.2
	05:30-05:35 น.	47.4 <sup>2/</sup>	44.5***	47.3 <sup>2/</sup>	42.6***	4.7
	05:35-05:40 น.	48.2 <sup>2/</sup>	44.5***	48.8 <sup>2/</sup>	42.6***	6.2
	05:40-05:45 น.	48.1 <sup>2/</sup>	44.5***	48.6 <sup>2/</sup>	42.6***	6.0
	05:45-05:50 น.	49.1 <sup>2/</sup>	44.8***	50.1 <sup>2/</sup>	43.2***	6.9
มาตรฐาน <sup>4/, 5/</sup>		-	-	-	-	≤10
หน่วย		เดซิเบลเอ				



ตารางที่ 3-43 (ต่อ) ผลการติดตามตรวจสอบระดับเสียงรบกวน บริเวณริมรั้วโรงงานด้านทิศใต้

วันที่ติดตามตรวจสอบ	เวลาที่ติดตามตรวจสอบ	ผลการติดตามตรวจสอบ				
		บริเวณริมรั้วโรงงานด้านทิศใต้				
		ระดับเสียงขณะเกิดเสียงของแหล่งกำเนิด	ระดับเสียงขณะไม่มีการรบกวน	ระดับเสียงขณะมีการรบกวน	ระดับเสียงพื้นฐาน	ระดับการรบกวน
27 ก.ย. 68	ช่วงเวลากลางคืน <sup>2/</sup>					
	05:50-05:55 น.	49.4 <sup>2/</sup>	44.8***	50.6 <sup>2/</sup>	43.2***	7.4
	05:55-06:00 น.	49.6 <sup>2/</sup>	44.8***	50.9 <sup>2/</sup>	43.2***	7.7
	ช่วงเวลากลางวัน <sup>1/</sup>					
	06:00-07:00 น.	49.3 <sup>1/</sup>	43.8**	47.9 <sup>1/</sup>	42.3**	5.6
มาตรฐาน <sup>4/, 5/</sup>		-	-	-	-	≤10
หน่วย		เดซิเบลเอ				

หมายเหตุ :	1/	คำนวณแบบกรณีที่ 1 (ช่วงเวลา 06:00-22:00 น.) : เสียงจากแหล่งกำเนิดเสียงเกิดขึ้นต่อเนื่องนานกว่า 1 ชั่วโมง ตรวจวัดระดับเสียงขณะมีการรบกวนจากแหล่งกำเนิดเป็น $L_{Aeq\ 1\ hour}$
	2/	คำนวณแบบกรณีที่ 4 (ช่วงเวลา 22:00-06:00 น.) : เสียงขณะมีการรบกวนเกิดขึ้นในพื้นที่ที่ต้องการความเงียบสงบ หรือเกิดในเวลากลางคืน ตรวจวัดระดับเสียงขณะมีการรบกวนจากแหล่งกำเนิดเป็น $L_{Aeq\ 5\ minutes}$
	3/	ไม่เกิดผลกระทบที่ทำให้เกิดระดับการรบกวน
	4/	ประกาศกระทรวงอุตสาหกรรม เรื่อง กำหนดค่าระดับเสียงการรบกวนและระดับเสียงที่เกิดจากการประกอบกิจการโรงงาน พ.ศ. 2548 ประกาศในราชกิจจานุเบกษา เล่ม 123 ตอนพิเศษ 11ง วันที่ 25 มกราคม 2549
	5/	ประกาศคณะกรรมการสิ่งแวดล้อมแห่งชาติ ฉบับที่ 29 (พ.ศ. 2550) เรื่อง ค่าระดับเสียงรบกวน ประกาศในราชกิจจานุเบกษา เล่ม 124 ตอนพิเศษ 98ง วันที่ 16 สิงหาคม พ.ศ. 2550
	**	ค่าระดับเสียงพื้นฐาน ( $L_{A90}$ ) เลือกค่ากลางจากการตรวจวัดราย 5 นาที จำนวน 11 ครั้ง (รวมเวลาตรวจวัดทั้งหมด 55 นาที ระหว่างช่วงเวลา 06:00-22:00 น.) และค่าระดับเสียงขณะไม่มีการรบกวน ( $L_{Aeq\ 5\ minutes}$ ) เลือกช่วงเวลาเดียวกับค่าระดับเสียงพื้นฐาน
	***	ค่าระดับเสียงพื้นฐาน ( $L_{A90}$ ) เลือกค่ากลางจากการตรวจวัดราย 5 นาที จำนวน 3 ครั้ง (รวมเวลาตรวจวัดทั้งหมด 15 นาที ระหว่างช่วงเวลา 22:00-06:00 น.) และค่าระดับเสียงขณะไม่มีการรบกวน ( $L_{Aeq\ 5\ minutes}$ ) เลือกช่วงเวลาเดียวกับค่าระดับเสียงพื้นฐาน
ผู้ติดตามตรวจสอบ	: นายอุทัย แก้วราชมุข	
ผู้ตรวจสอบ/ผู้ควบคุม	: นายศिला บรรจงใจรักษ์	
บริษัทผู้ตรวจวิเคราะห์	: บริษัท ยูโนเต็ด แอนนาลิสต์ แอนด์ เอ็นจิเนียริง คอนซัลแตนท์ จำกัด	
เบอร์โทรศัพท์	: 0 2763 2828	

### ตารางที่ 3-44 ผลการติดตามตรวจสอบระดับเสียงรบกวน บริเวณริมรั้วโรงงานด้านทิศตะวันออก

โครงการ : โครงการโรงงานผลิตน้ำตาลทราย      ของบริษัท : รวมเกษตรกรอุตสาหกรรม จำกัด (มิตรภูเขียว)

จัดทำรายงานโดย : บริษัท ยูโนเต็ด แอนนาลิสต์ แอนด์ เอ็นจิเนียริง คอนซัลแตนท์ จำกัด

ช่วงเวลาการตรวจสอบระหว่างเดือน : กรกฎาคม ถึง ธันวาคม พ.ศ. 2568

ตำแหน่งของสถานีตรวจสอบ : ริมรั้วโรงงานด้านทิศตะวันออก

วันที่ติดตาม ตรวจสอบ	เวลาที่ติดตาม ตรวจสอบ	ผลการติดตามตรวจสอบ				
		บริเวณริมรั้วโรงงานด้านทิศตะวันออก				
		ระดับเสียงขณะ เกิดเสียงของ แหล่งกำเนิด	ระดับเสียงขณะ ไม่มีการรบกวน	ระดับเสียงขณะ มีการรบกวน	ระดับเสียง พื้นฐาน	ระดับการรบกวน
20 ก.ย. 68	ช่วงเวลากลางวัน <sup>1/</sup>					
	07:00-08:00 น.	62.1 <sup>1/</sup>	60.1**	57.8 <sup>1/</sup>	56.9**	0.9
	08:00-09:00 น.	61.2 <sup>1/</sup>	59.4**	56.5 <sup>1/</sup>	55.2**	1.3
	09:00-10:00 น.	61.0 <sup>1/</sup>	58.5**	57.4 <sup>1/</sup>	54.9**	2.5
	10:00-11:00 น.	61.1 <sup>1/</sup>	59.1**	56.8 <sup>1/</sup>	55.7**	1.1
	11:00-12:00 น.	61.0 <sup>1/</sup>	58.3**	57.7 <sup>1/</sup>	55.4**	2.3
	12:00-13:00 น.	60.6 <sup>1/</sup>	57.7**	57.5 <sup>1/</sup>	53.7**	3.8
	13:00-14:00 น.	61.7 <sup>1/</sup>	59.9**	57.0 <sup>1/</sup>	56.2**	0.8
	14:00-15:00 น.	60.9 <sup>1/</sup>	58.9**	56.6 <sup>1/</sup>	54.8**	1.8
	15:00-16:00 น.	61.1 <sup>1/</sup>	60.0**	54.6 <sup>1/</sup>	55.1**	<0.8 <sup>3/</sup>
	16:00-17:00 น.	60.9 <sup>1/</sup>	58.0**	57.8 <sup>1/</sup>	54.3**	3.5
	17:00-18:00 น.	61.4 <sup>1/</sup>	59.5**	56.9 <sup>1/</sup>	55.4**	1.5
	18:00-19:00 น.	61.3 <sup>1/</sup>	59.6**	56.4 <sup>1/</sup>	55.9**	<0.8 <sup>3/</sup>
	19:00-20:00 น.	60.3 <sup>1/</sup>	58.0**	56.4 <sup>1/</sup>	54.9**	1.5
	20:00-21:00 น.	60.8 <sup>1/</sup>	58.6**	56.8 <sup>1/</sup>	55.2**	1.6
	21:00-22:00 น.	60.4 <sup>1/</sup>	59.0**	54.8 <sup>1/</sup>	55.8**	<0.8 <sup>3/</sup>
	ช่วงเวลากลางคืน <sup>2/</sup>					
	22:00-22:05 น.	57.6 <sup>2/</sup>	55.7***	56.1 <sup>2/</sup>	52.6***	3.5
	22:05-22:10 น.	56.9 <sup>2/</sup>	55.7***	53.7 <sup>2/</sup>	52.6***	1.1
	22:10-22:15 น.	57.5 <sup>2/</sup>	55.7***	55.8 <sup>2/</sup>	52.6***	3.2
	22:15-22:20 น.	57.8 <sup>2/</sup>	57.2***	51.9 <sup>2/</sup>	53.3***	<0.8 <sup>3/</sup>
	22:20-22:25 น.	59.0 <sup>2/</sup>	57.2***	57.3 <sup>2/</sup>	53.3***	4.0
	22:25-22:30 น.	58.4 <sup>2/</sup>	57.2***	55.2 <sup>2/</sup>	53.3***	1.9
	22:30-22:35 น.	57.6 <sup>2/</sup>	57.5***	44.2 <sup>2/</sup>	52.6***	<0.8 <sup>3/</sup>
	22:35-22:40 น.	58.1 <sup>2/</sup>	57.5***	52.2 <sup>2/</sup>	52.6***	<0.8 <sup>3/</sup>
	22:40-22:45 น.	57.8 <sup>2/</sup>	57.5***	49.0 <sup>2/</sup>	52.6***	<0.8 <sup>3/</sup>
	22:45-22:50 น.	58.2 <sup>2/</sup>	55.4***	58.0 <sup>2/</sup>	51.9***	6.1
	22:50-22:55 น.	57.5 <sup>2/</sup>	55.4***	56.3 <sup>2/</sup>	51.9***	4.4
	22:55-23:00 น.	57.5 <sup>2/</sup>	55.4***	56.3 <sup>2/</sup>	51.9***	4.4
	23:00-23:05 น.	55.7 <sup>2/</sup>	54.2***	53.4 <sup>2/</sup>	51.5***	1.9
	23:05-23:10 น.	57.1 <sup>2/</sup>	54.2***	57.0 <sup>2/</sup>	51.5***	5.5
	23:10-23:15 น.	56.5 <sup>2/</sup>	54.2***	55.6 <sup>2/</sup>	51.5***	4.1
	23:15-23:20 น.	57.7 <sup>2/</sup>	55.4***	56.8 <sup>2/</sup>	52.2***	4.6
มาตรฐาน <sup>4/, 5/</sup>		-	-	-	-	≤10
หน่วย		เดซิเบลเอ				

บริษัท ยูโนเต็ด แอนนาลิสต์ แอนด์ เอ็นจิเนียริง คอนซัลแตนท์ จำกัด

การรับรองมาตรฐานสากล ความสามารถห้องปฏิบัติการทดสอบและสอบเทียบ ISO/IEC 17025, ระบบบริหารงานคุณภาพ ISO 9001, ระบบการจัดการสิ่งแวดล้อม ISO 14001 และระบบการจัดการอาชีวอนามัยและความปลอดภัย ISO 45001

รางวัลไปรษณีย์ (พ.ศ. 2563) และรางวัลพระราชทาน ธุรกิจขนาดกลางและย่อม ระดับดีเลิศ ประเภทธุรกิจบริการ (พ.ศ. 2564) จากสมเด็จพระกนิษฐาธิราชเจ้า กรมสมเด็จพระเทพรัตนราชสุดาฯ สยามบรมราชกุมารี

ตารางที่ 3-44 (ต่อ) ผลการติดตามตรวจสอบระดับเสียงรบกวน บริเวณริมรั้วโรงงานด้านทิศตะวันออก

วันที่ติดตาม ตรวจสอบ	เวลาที่ติดตาม ตรวจสอบ	ผลการติดตามตรวจสอบ				
		บริเวณริมรั้วโรงงานด้านทิศตะวันออก				
		ระดับเสียงขณะ เกิดเสียงของ แหล่งกำเนิด	ระดับเสียงขณะ ไม่มีการรบกวน	ระดับเสียงขณะ มีการรบกวน	ระดับเสียง พื้นฐาน	ระดับการรบกวน
20 ก.ย. 68	ช่วงเวลากลางคืน <sup>2/</sup>					
	23:20-23:25 น.	57.7 <sup>2/</sup>	55.4***	56.8 <sup>2/</sup>	52.2***	4.6
	23:25-23:30 น.	57.5 <sup>2/</sup>	55.4***	56.3 <sup>2/</sup>	52.2***	4.1
	23:30-23:35 น.	57.9 <sup>2/</sup>	56.1***	56.2 <sup>2/</sup>	53.3***	2.9
	23:35-23:40 น.	57.9 <sup>2/</sup>	56.1***	56.2 <sup>2/</sup>	53.3***	2.9
	23:40-23:45 น.	56.7 <sup>2/</sup>	56.1***	50.8 <sup>2/</sup>	53.3***	<0.8 <sup>3/</sup>
	23:45-23:50 น.	57.2 <sup>2/</sup>	55.0***	56.2 <sup>2/</sup>	52.4***	3.8
	23:50-23:55 น.	55.3 <sup>2/</sup>	55.0***	46.5 <sup>2/</sup>	52.4***	-5.9
	23:55-00:00 น.	57.5 <sup>2/</sup>	55.0***	56.9 <sup>2/</sup>	52.4***	4.5
21 ก.ย. 68	ช่วงเวลากลางคืน <sup>2/</sup>					
	00:00-00:05 น.	57.2 <sup>2/</sup>	53.8***	57.5 <sup>2/</sup>	50.5***	7.0
	00:05-00:10 น.	56.6 <sup>2/</sup>	53.8***	56.4 <sup>2/</sup>	50.5***	5.9
	00:10-00:15 น.	55.5 <sup>2/</sup>	53.8***	53.6 <sup>2/</sup>	50.5***	3.1
	00:15-00:20 น.	57.7 <sup>2/</sup>	55.2***	57.1 <sup>2/</sup>	51.6***	5.5
	00:20-00:25 น.	56.5 <sup>2/</sup>	55.2***	53.6 <sup>2/</sup>	51.6***	2.0
	00:25-00:30 น.	56.6 <sup>2/</sup>	55.2***	54.0 <sup>2/</sup>	51.6***	2.4
	00:30-00:35 น.	55.2 <sup>2/</sup>	55.7***	<0.8 <sup>3/</sup>	52.4***	<0.8 <sup>3/</sup>
	00:35-00:40 น.	57.2 <sup>2/</sup>	55.7***	54.9 <sup>2/</sup>	52.4***	2.5
	00:40-00:45 น.	56.5 <sup>2/</sup>	55.7***	51.8 <sup>2/</sup>	52.4***	<0.8 <sup>3/</sup>
	00:45-00:50 น.	56.5 <sup>2/</sup>	55.1***	53.9 <sup>2/</sup>	52.7***	1.2
	00:50-00:55 น.	57.3 <sup>2/</sup>	55.1***	56.3 <sup>2/</sup>	52.7***	3.6
	00:55-01:00 น.	57.3 <sup>2/</sup>	55.1***	56.3 <sup>2/</sup>	52.7***	3.6
	01:00-01:05 น.	55.8 <sup>2/</sup>	55.0***	51.1 <sup>2/</sup>	51.5***	<0.8 <sup>3/</sup>
	01:05-01:10 น.	58.2 <sup>2/</sup>	55.0***	58.4 <sup>2/</sup>	51.5***	6.9
	01:10-01:15 น.	57.9 <sup>2/</sup>	55.0***	57.8 <sup>2/</sup>	51.5***	6.3
	01:15-01:20 น.	56.8 <sup>2/</sup>	55.3***	54.5 <sup>2/</sup>	52.4***	2.1
	01:20-01:25 น.	55.9 <sup>2/</sup>	55.3***	50.0 <sup>2/</sup>	52.4***	<0.8 <sup>3/</sup>
	01:25-01:30 น.	56.9 <sup>2/</sup>	55.3***	54.8 <sup>2/</sup>	52.4***	2.4
	01:30-01:35 น.	56.6 <sup>2/</sup>	55.1***	54.3 <sup>2/</sup>	52.3***	2.0
	01:35-01:40 น.	55.4 <sup>2/</sup>	55.1***	46.6 <sup>2/</sup>	52.3***	<0.8 <sup>3/</sup>
	01:40-01:45 น.	56.6 <sup>2/</sup>	55.1***	54.3 <sup>2/</sup>	52.3***	2.0
	01:45-01:50 น.	57.2 <sup>2/</sup>	54.1***	57.3 <sup>2/</sup>	50.9***	6.4
	01:50-01:55 น.	56.2 <sup>2/</sup>	54.1***	55.0 <sup>2/</sup>	50.9***	4.1
	01:55-02:00 น.	56.9 <sup>2/</sup>	54.1***	56.7 <sup>2/</sup>	50.9***	5.8
	02:00-02:05 น.	55.9 <sup>2/</sup>	54.8***	52.4 <sup>2/</sup>	51.5***	0.9
	02:05-02:10 น.	57.6 <sup>2/</sup>	54.8***	57.4 <sup>2/</sup>	51.5***	5.9
มาตรฐาน <sup>4/, 5/</sup>		-	-	-	-	≤10
หน่วย		เดซิเบลเอ				

ตารางที่ 3-44 (ต่อ) ผลการติดตามตรวจสอบระดับเสียงรบกวน บริเวณริมรั้วโรงงานด้านทิศตะวันออก

วันที่ติดตาม ตรวจสอบ	เวลาที่ติดตาม ตรวจสอบ	ผลการติดตามตรวจสอบ				
		บริเวณริมรั้วโรงงานด้านทิศตะวันออก				
		ระดับเสียงขณะ เกิดเสียงของ แหล่งกำเนิด	ระดับเสียงขณะ ไม่มีการรบกวน	ระดับเสียงขณะ มีการรบกวน	ระดับเสียง พื้นฐาน	ระดับการรบกวน
21 ก.ย. 68	ช่วงเวลากลางคืน <sup>2/</sup>					
	02:10-02:15 น.	57.0 <sup>2/</sup>	54.8***	56.0 <sup>2/</sup>	51.5***	4.5
	02:15-02:20 น.	55.7 <sup>2/</sup>	54.0***	53.8 <sup>2/</sup>	50.7***	3.1
	02:20-02:25 น.	56.7 <sup>2/</sup>	54.0***	56.4 <sup>2/</sup>	50.7***	5.7
	02:25-02:30 น.	56.3 <sup>2/</sup>	54.0***	55.4 <sup>2/</sup>	50.7***	4.7
	02:30-02:35 น.	56.6 <sup>2/</sup>	56.1***	50.0 <sup>2/</sup>	52.9***	<0.8 <sup>3/</sup>
	02:35-02:40 น.	57.1 <sup>2/</sup>	56.1***	53.2 <sup>2/</sup>	52.9***	<0.8 <sup>3/</sup>
	02:40-02:45 น.	56.2 <sup>2/</sup>	56.1***	42.8 <sup>2/</sup>	52.9***	<0.8 <sup>3/</sup>
	02:45-02:50 น.	58.4 <sup>2/</sup>	56.0***	57.7 <sup>2/</sup>	53.2***	4.5
	02:50-02:55 น.	57.9 <sup>2/</sup>	56.0***	56.4 <sup>2/</sup>	53.2***	3.2
	02:55-03:00 น.	56.8 <sup>2/</sup>	56.0***	52.1 <sup>2/</sup>	53.2***	<0.8 <sup>3/</sup>
	03:00-03:05 น.	56.8 <sup>2/</sup>	55.0***	55.1 <sup>2/</sup>	52.8***	2.3
	03:05-03:10 น.	57.1 <sup>2/</sup>	55.0***	55.9 <sup>2/</sup>	52.8***	3.1
	03:10-03:15 น.	57.0 <sup>2/</sup>	55.0***	55.7 <sup>2/</sup>	52.8***	2.9
	03:15-03:20 น.	57.2 <sup>2/</sup>	55.8***	54.6 <sup>2/</sup>	53.1***	1.5
	03:20-03:25 น.	57.8 <sup>2/</sup>	55.8***	56.5 <sup>2/</sup>	53.1***	3.4
	03:25-03:30 น.	57.6 <sup>2/</sup>	55.8***	55.9 <sup>2/</sup>	53.1***	2.8
	03:30-03:35 น.	57.1 <sup>2/</sup>	56.2***	52.8 <sup>2/</sup>	52.6***	<0.8 <sup>3/</sup>
	03:35-03:40 น.	57.5 <sup>2/</sup>	56.2***	54.6 <sup>2/</sup>	52.6***	2.0
	03:40-03:45 น.	57.4 <sup>2/</sup>	56.2***	54.2 <sup>2/</sup>	52.6***	1.6
	03:45-03:50 น.	56.1 <sup>2/</sup>	56.0***	42.7 <sup>2/</sup>	52.8***	<0.8 <sup>3/</sup>
	03:50-03:55 น.	57.1 <sup>2/</sup>	56.0***	53.6 <sup>2/</sup>	52.8***	0.8
	03:55-04:00 น.	57.1 <sup>2/</sup>	56.0***	53.6 <sup>2/</sup>	52.8***	0.8
	04:00-04:05 น.	57.5 <sup>2/</sup>	55.7***	55.8 <sup>2/</sup>	52.6***	3.2
	04:05-04:10 น.	56.8 <sup>2/</sup>	55.7***	53.3 <sup>2/</sup>	52.6***	<0.8 <sup>3/</sup>
	04:10-04:15 น.	56.7 <sup>2/</sup>	55.7***	52.8 <sup>2/</sup>	52.6***	<0.8 <sup>3/</sup>
	04:15-04:20 น.	57.1 <sup>2/</sup>	56.4***	51.8 <sup>2/</sup>	53.5***	<0.8 <sup>3/</sup>
	04:20-04:25 น.	57.0 <sup>2/</sup>	56.4***	51.1 <sup>2/</sup>	53.5***	<0.8 <sup>3/</sup>
	04:25-04:30 น.	56.8 <sup>2/</sup>	56.4***	49.2 <sup>2/</sup>	53.5***	<0.8 <sup>3/</sup>
	04:30-04:35 น.	57.0 <sup>2/</sup>	56.4***	51.1 <sup>2/</sup>	53.4***	<0.8 <sup>3/</sup>
	04:35-04:40 น.	57.8 <sup>2/</sup>	56.4***	55.2 <sup>2/</sup>	53.4***	1.8
	04:40-04:45 น.	59.0 <sup>2/</sup>	56.4***	58.5 <sup>2/</sup>	53.4***	5.1
	04:45-04:50 น.	57.6 <sup>2/</sup>	55.5***	56.4 <sup>2/</sup>	52.2***	4.2
	04:50-04:55 น.	57.1 <sup>2/</sup>	55.5***	55.0 <sup>2/</sup>	52.2***	2.8
	04:55-05:00 น.	56.0 <sup>2/</sup>	55.5***	49.4 <sup>2/</sup>	52.2***	<0.8 <sup>3/</sup>
	05:00-05:05 น.	57.6 <sup>2/</sup>	55.3***	56.7 <sup>2/</sup>	51.6***	5.1
มาตรฐาน <sup>4/, 5/</sup>		-	-	-	-	≤10
หน่วย		เดซิเบลเอ				

ตารางที่ 3-44 (ต่อ) ผลการติดตามตรวจสอบระดับเสียงรบกวน บริเวณริมรั้วโรงงานด้านทิศตะวันออก

วันที่ติดตาม ตรวจสอบ	เวลาที่ติดตาม ตรวจสอบ	ผลการติดตามตรวจสอบ				
		บริเวณริมรั้วโรงงานด้านทิศตะวันออก				
		ระดับเสียงขณะ เกิดเสียงของ แหล่งกำเนิด	ระดับเสียงขณะ ไม่มีการรบกวน	ระดับเสียงขณะ มีการรบกวน	ระดับเสียง พื้นฐาน	ระดับการรบกวน
21 ก.ย. 68	ช่วงเวลากลางคืน <sup>2/</sup>					
	05:05-05:10 น.	56.2 <sup>2/</sup>	55.3***	51.9 <sup>2/</sup>	51.6***	<0.8 <sup>3/</sup>
	05:10-05:15 น.	58.5 <sup>2/</sup>	55.3***	58.7 <sup>2/</sup>	51.6***	7.1
	05:15-05:20 น.	58.2 <sup>2/</sup>	55.9***	57.3 <sup>2/</sup>	52.5***	4.8
	05:20-05:25 น.	58.6 <sup>2/</sup>	55.9***	58.3 <sup>2/</sup>	52.5***	5.8
	05:25-05:30 น.	57.5 <sup>2/</sup>	55.9***	55.4 <sup>2/</sup>	52.5***	2.9
	05:30-05:35 น.	58.0 <sup>2/</sup>	55.2***	57.8 <sup>2/</sup>	51.8***	6.0
	05:35-05:40 น.	57.3 <sup>2/</sup>	55.2***	56.1 <sup>2/</sup>	51.8***	4.3
	05:40-05:45 น.	56.8 <sup>2/</sup>	55.2***	54.7 <sup>2/</sup>	51.8***	2.9
	05:45-05:50 น.	58.5 <sup>2/</sup>	56.3***	57.5 <sup>2/</sup>	52.9***	4.6
	05:50-05:55 น.	58.1 <sup>2/</sup>	56.3***	56.4 <sup>2/</sup>	52.9***	3.5
	05:55-06:00 น.	57.5 <sup>2/</sup>	56.3***	54.3 <sup>2/</sup>	52.9***	1.4
	ช่วงเวลากลางวัน <sup>1/</sup>					
	06:00-07:00 น.	58.9 <sup>1/</sup>	57.4**	53.6 <sup>1/</sup>	53.6**	<0.8 <sup>3/</sup>
	07:00-08:00 น.	61.9 <sup>1/</sup>	60.6**	56.0 <sup>1/</sup>	56.1**	<0.8 <sup>3/</sup>
	08:00-09:00 น.	61.5 <sup>1/</sup>	60.2**	55.6 <sup>1/</sup>	55.5**	<0.8 <sup>3/</sup>
	09:00-10:00 น.	61.9 <sup>1/</sup>	60.2**	57.0 <sup>1/</sup>	55.4**	1.6
	10:00-11:00 น.	62.0 <sup>1/</sup>	60.0**	57.7 <sup>1/</sup>	56.1**	1.6
	11:00-12:00 น.	62.5 <sup>1/</sup>	60.7**	57.8 <sup>1/</sup>	56.0**	1.8
	12:00-13:00 น.	61.0 <sup>1/</sup>	58.5**	57.4 <sup>1/</sup>	53.9**	3.5
	13:00-14:00 น.	60.6 <sup>1/</sup>	59.6**	53.7 <sup>1/</sup>	54.5**	<0.8 <sup>3/</sup>
	14:00-15:00 น.	61.4 <sup>1/</sup>	59.1**	57.5 <sup>1/</sup>	54.3**	3.2
	15:00-16:00 น.	61.2 <sup>1/</sup>	59.4**	56.5 <sup>1/</sup>	54.8**	1.7
	16:00-17:00 น.	61.7 <sup>1/</sup>	59.4**	57.8 <sup>1/</sup>	55.1**	2.7
	17:00-18:00 น.	62.0 <sup>1/</sup>	60.3**	57.1 <sup>1/</sup>	56.3**	0.8
	18:00-19:00 น.	60.9 <sup>1/</sup>	60.3**	52.0 <sup>1/</sup>	55.7**	<0.8 <sup>3/</sup>
	19:00-20:00 น.	60.5 <sup>1/</sup>	58.1**	56.8 <sup>1/</sup>	54.0**	2.8
	20:00-21:00 น.	60.0 <sup>1/</sup>	57.6**	56.3 <sup>1/</sup>	53.7**	2.6
	21:00-22:00 น.	59.6 <sup>1/</sup>	58.6**	52.7 <sup>1/</sup>	54.3**	-1.6
	ช่วงเวลากลางคืน <sup>2/</sup>					
	22:00-22:05 น.	58.7 <sup>2/</sup>	55.0***	59.3 <sup>2/</sup>	51.9***	7.4
	22:05-22:10 น.	57.8 <sup>2/</sup>	55.0***	57.6 <sup>2/</sup>	51.9***	5.7
	22:10-22:15 น.	57.3 <sup>2/</sup>	55.0***	56.4 <sup>2/</sup>	51.9***	4.5
	22:15-22:20 น.	58.5 <sup>2/</sup>	55.5***	58.5 <sup>2/</sup>	52.4***	6.1
	22:20-22:25 น.	58.1 <sup>2/</sup>	55.5***	57.6 <sup>2/</sup>	52.4***	5.2
	22:25-22:30 น.	56.9 <sup>2/</sup>	55.5***	54.3 <sup>2/</sup>	52.4***	1.9
มาตรฐาน <sup>4/, 5/</sup>		-	-	-	-	≤10
หน่วย		เดซิเบลเอ				

**ตารางที่ 3-44 (ต่อ) ผลการติดตามตรวจสอบระดับเสียงรบกวน บริเวณริมรั้วโรงงานด้านทิศตะวันออก**

วันที่ติดตาม ตรวจสอบ	เวลาที่ติดตาม ตรวจสอบ	ผลการติดตามตรวจสอบ				
		บริเวณริมรั้วโรงงานด้านทิศตะวันออก				
		ระดับเสียงขณะ เกิดเสียงของ แหล่งกำเนิด	ระดับเสียงขณะ ไม่มีการรบกวน	ระดับเสียงขณะ มีการรบกวน	ระดับเสียง พื้นฐาน	ระดับการรบกวน
21 ก.ย. 68	ช่วงเวลากลางคืน <sup>2/</sup>					
	22:30-22:35 น.	57.9 <sup>2/</sup>	56.8***	54.4 <sup>2/</sup>	53.5***	0.9
	22:35-22:40 น.	57.9 <sup>2/</sup>	56.8***	54.4 <sup>2/</sup>	53.5***	0.9
	22:40-22:45 น.	58.1 <sup>2/</sup>	56.8***	55.2 <sup>2/</sup>	53.5***	1.7
	22:45-22:50 น.	56.8 <sup>2/</sup>	55.9***	52.5 <sup>2/</sup>	52.3***	<0.8 <sup>3/</sup>
	22:50-22:55 น.	57.2 <sup>2/</sup>	55.9***	54.3 <sup>2/</sup>	52.3***	2.0
	22:55-23:00 น.	57.3 <sup>2/</sup>	55.9***	54.7 <sup>2/</sup>	52.3***	2.4
	23:00-23:05 น.	56.6 <sup>2/</sup>	53.8***	56.4 <sup>2/</sup>	50.7***	5.7
	23:05-23:10 น.	56.3 <sup>2/</sup>	53.8***	55.7 <sup>2/</sup>	50.7***	5.0
	23:10-23:15 น.	56.9 <sup>2/</sup>	53.8***	57.0 <sup>2/</sup>	50.7***	6.3
	23:15-23:20 น.	54.8 <sup>2/</sup>	53.4***	52.2 <sup>2/</sup>	50.9***	1.3
	23:20-23:25 น.	56.0 <sup>2/</sup>	53.4***	55.5 <sup>2/</sup>	50.9***	4.6
	23:25-23:30 น.	56.0 <sup>2/</sup>	53.4***	55.5 <sup>2/</sup>	50.9***	4.6
	23:30-23:35 น.	57.0 <sup>2/</sup>	54.2***	56.8 <sup>2/</sup>	50.8***	6.0
	23:35-23:40 น.	57.0 <sup>2/</sup>	54.2***	56.8 <sup>2/</sup>	50.8***	6.0
	23:40-23:45 น.	57.3 <sup>2/</sup>	54.2***	57.4 <sup>2/</sup>	50.8***	6.6
	23:45-23:50 น.	55.0 <sup>2/</sup>	54.3***	49.7 <sup>2/</sup>	51.3***	<0.8 <sup>3/</sup>
	23:50-23:55 น.	54.3 <sup>2/</sup>	54.3***	<0.8 <sup>3/</sup>	51.3***	<0.8 <sup>3/</sup>
	23:55-00:00 น.	55.3 <sup>2/</sup>	54.3***	51.4 <sup>2/</sup>	51.3***	<0.8 <sup>3/</sup>
22 ก.ย. 68	ช่วงเวลากลางคืน <sup>2/</sup>					
	00:00-00:05 น.	57.0 <sup>2/</sup>	54.9***	55.8 <sup>2/</sup>	52.0***	3.8
	00:05-00:10 น.	56.7 <sup>2/</sup>	54.9***	55.0 <sup>2/</sup>	52.0***	3.0
	00:10-00:15 น.	56.2 <sup>2/</sup>	54.9***	53.3 <sup>2/</sup>	52.0***	1.3
	00:15-00:20 น.	56.8 <sup>2/</sup>	56.9***	<0.8 <sup>3/</sup>	53.1***	<0.8 <sup>3/</sup>
	00:20-00:25 น.	57.2 <sup>2/</sup>	56.9***	48.4 <sup>2/</sup>	53.1***	<0.8 <sup>3/</sup>
	00:25-00:30 น.	58.5 <sup>2/</sup>	56.9***	56.4 <sup>2/</sup>	53.1***	3.3
	00:30-00:35 น.	56.6 <sup>2/</sup>	56.6***	<0.8 <sup>3/</sup>	52.9***	<0.8 <sup>3/</sup>
	00:35-00:40 น.	57.4 <sup>2/</sup>	56.6***	52.7 <sup>2/</sup>	52.9***	<0.8 <sup>3/</sup>
	00:40-00:45 น.	57.5 <sup>2/</sup>	56.6***	53.2 <sup>2/</sup>	52.9***	<0.8 <sup>3/</sup>
	00:45-00:50 น.	56.7 <sup>2/</sup>	54.7***	55.4 <sup>2/</sup>	51.3***	4.1
	00:50-00:55 น.	57.5 <sup>2/</sup>	54.7***	57.3 <sup>2/</sup>	51.3***	6.0
	00:55-01:00 น.	56.7 <sup>2/</sup>	54.7***	55.4 <sup>2/</sup>	51.3***	4.1
	01:00-01:05 น.	57.5 <sup>2/</sup>	55.7***	55.8 <sup>2/</sup>	52.4***	3.4
	01:05-01:10 น.	56.8 <sup>2/</sup>	55.7***	53.3 <sup>2/</sup>	52.4***	0.9
	01:10-01:15 น.	57.9 <sup>2/</sup>	55.7***	56.9 <sup>2/</sup>	52.4***	4.5
	01:15-01:20 น.	55.8 <sup>2/</sup>	55.5***	47.0 <sup>2/</sup>	50.9***	<0.8 <sup>3/</sup>
มาตรฐาน <sup>4/, 5/</sup>		-	-	-	-	≤10
หน่วย		เดซิเบลเอ				

ตารางที่ 3-44 (ต่อ) ผลการติดตามตรวจสอบระดับเสียงรบกวน บริเวณริมรั้วโรงงานด้านทิศตะวันออก

วันที่ติดตาม ตรวจสอบ	เวลาที่ติดตาม ตรวจสอบ	ผลการติดตามตรวจสอบ				
		บริเวณริมรั้วโรงงานด้านทิศตะวันออก				
		ระดับเสียงขณะ เกิดเสียงของ แหล่งกำเนิด	ระดับเสียงขณะ ไม่มีการรบกวน	ระดับเสียงขณะ มีการรบกวน	ระดับเสียง พื้นฐาน	ระดับการรบกวน
22 ก.ย. 68	ช่วงเวลากลางคืน <sup>2/</sup>					
	01:20-01:25 น.	56.9 <sup>2/</sup>	55.5***	54.3 <sup>2/</sup>	50.9***	3.4
	01:25-01:30 น.	56.3 <sup>2/</sup>	55.5***	51.6 <sup>2/</sup>	50.9***	<0.8 <sup>3/</sup>
	01:30-01:35 น.	57.6 <sup>2/</sup>	55.9***	55.7 <sup>2/</sup>	52.2***	3.5
	01:35-01:40 น.	57.8 <sup>2/</sup>	55.9***	56.3 <sup>2/</sup>	52.2***	4.1
	01:40-01:45 น.	58.0 <sup>2/</sup>	55.9***	56.8 <sup>2/</sup>	52.2***	4.6
	01:45-01:50 น.	57.0 <sup>2/</sup>	56.9***	43.6 <sup>2/</sup>	53.4***	<0.8 <sup>3/</sup>
	01:50-01:55 น.	56.7 <sup>2/</sup>	56.9***	<0.8 <sup>3/</sup>	53.4***	<0.8 <sup>3/</sup>
	01:55-02:00 น.	57.7 <sup>2/</sup>	56.9***	53.0 <sup>2/</sup>	53.4***	<0.8 <sup>3/</sup>
	02:00-02:05 น.	57.7 <sup>2/</sup>	55.5***	56.7 <sup>2/</sup>	51.8***	4.9
	02:05-02:10 น.	57.1 <sup>2/</sup>	55.5***	55.0 <sup>2/</sup>	51.8***	3.2
	02:10-02:15 น.	56.8 <sup>2/</sup>	55.5***	53.9 <sup>2/</sup>	51.8***	2.1
	02:15-02:20 น.	57.2 <sup>2/</sup>	55.8***	54.6 <sup>2/</sup>	52.4***	2.2
	02:20-02:25 น.	55.4 <sup>2/</sup>	55.8***	<0.8 <sup>3/</sup>	52.4***	<0.8 <sup>3/</sup>
	02:25-02:30 น.	58.1 <sup>2/</sup>	55.8***	57.2 <sup>2/</sup>	52.4***	4.8
	02:30-02:35 น.	57.3 <sup>2/</sup>	55.2***	56.1 <sup>2/</sup>	52.0***	4.1
	02:35-02:40 น.	57.3 <sup>2/</sup>	55.2***	56.1 <sup>2/</sup>	52.0***	4.1
	02:40-02:45 น.	57.2 <sup>2/</sup>	55.2***	55.9 <sup>2/</sup>	52.0***	3.9
	02:45-02:50 น.	56.2 <sup>2/</sup>	54.3***	54.7 <sup>2/</sup>	50.8***	3.9
	02:50-02:55 น.	55.8 <sup>2/</sup>	54.3***	53.5 <sup>2/</sup>	50.8***	2.7
	02:55-03:00 น.	56.3 <sup>2/</sup>	54.3***	55.0 <sup>2/</sup>	50.8***	4.2
	03:00-03:05 น.	57.7 <sup>2/</sup>	55.9***	56.0 <sup>2/</sup>	52.9***	3.1
	03:05-03:10 น.	57.6 <sup>2/</sup>	55.9***	55.7 <sup>2/</sup>	52.9***	2.8
	03:10-03:15 น.	56.9 <sup>2/</sup>	55.9***	53.0 <sup>2/</sup>	52.9***	<0.8 <sup>3/</sup>
	03:15-03:20 น.	56.7 <sup>2/</sup>	54.7***	55.4 <sup>2/</sup>	51.1***	4.3
	03:20-03:25 น.	56.7 <sup>2/</sup>	54.7***	55.4 <sup>2/</sup>	51.1***	4.3
	03:25-03:30 น.	56.2 <sup>2/</sup>	54.7***	53.9 <sup>2/</sup>	51.1***	2.8
	03:30-03:35 น.	57.9 <sup>2/</sup>	55.4***	57.3 <sup>2/</sup>	51.3***	6.0
	03:35-03:40 น.	56.9 <sup>2/</sup>	55.4***	54.6 <sup>2/</sup>	51.3***	3.3
	03:40-03:45 น.	56.6 <sup>2/</sup>	55.4***	53.4 <sup>2/</sup>	51.3***	2.1
	03:45-03:50 น.	56.8 <sup>2/</sup>	56.1***	51.5 <sup>2/</sup>	51.8***	<0.8 <sup>3/</sup>
	03:50-03:55 น.	57.4 <sup>2/</sup>	56.1***	54.5 <sup>2/</sup>	51.8***	2.7
	03:55-04:00 น.	57.5 <sup>2/</sup>	56.1***	54.9 <sup>2/</sup>	51.8***	3.1
	04:00-04:05 น.	57.7 <sup>2/</sup>	54.8***	57.6 <sup>2/</sup>	51.5***	6.1
	04:05-04:10 น.	56.5 <sup>2/</sup>	54.8***	54.6 <sup>2/</sup>	51.5***	3.1
	04:10-04:15 น.	58.7 <sup>2/</sup>	54.8***	59.4 <sup>2/</sup>	51.5***	7.9
มาตรฐาน <sup>4/, 5/</sup>		-	-	-	-	≤10
หน่วย		เดซิเบลเอ				

**ตารางที่ 3-44 (ต่อ) ผลการติดตามตรวจสอบระดับเสียงรบกวน บริเวณริมรั้วโรงงานด้านทิศตะวันออก**

วันที่ติดตาม ตรวจสอบ	เวลาที่ติดตาม ตรวจสอบ	ผลการติดตามตรวจสอบ				
		บริเวณริมรั้วโรงงานด้านทิศตะวันออก				
		ระดับเสียงขณะ เกิดเสียงของ แหล่งกำเนิด	ระดับเสียงขณะ ไม่มีการรบกวน	ระดับเสียงขณะ มีการรบกวน	ระดับเสียง พื้นฐาน	ระดับการรบกวน
22 ก.ย. 68	ช่วงเวลากลางคืน <sup>2/</sup>					
	04:15-04:20 น.	57.7 <sup>2/</sup>	54.9***	57.5 <sup>2/</sup>	51.2***	6.3
	04:20-04:25 น.	58.1 <sup>2/</sup>	54.9***	58.3 <sup>2/</sup>	51.2***	7.1
	04:25-04:30 น.	57.1 <sup>2/</sup>	54.9***	56.1 <sup>2/</sup>	51.2***	4.9
	04:30-04:35 น.	58.3 <sup>2/</sup>	55.8***	57.7 <sup>2/</sup>	52.3***	5.4
	04:35-04:40 น.	58.5 <sup>2/</sup>	55.8***	58.2 <sup>2/</sup>	52.3***	5.9
	04:40-04:45 น.	58.1 <sup>2/</sup>	55.8***	57.2 <sup>2/</sup>	52.3***	4.9
	04:45-04:50 น.	57.8 <sup>2/</sup>	55.7***	56.6 <sup>2/</sup>	52.5***	4.1
	04:50-04:55 น.	57.2 <sup>2/</sup>	55.7***	54.9 <sup>2/</sup>	52.5***	2.4
	04:55-05:00 น.	58.2 <sup>2/</sup>	55.7***	57.6 <sup>2/</sup>	52.5***	5.1
	05:00-05:05 น.	58.6 <sup>2/</sup>	57.0***	56.5 <sup>2/</sup>	54.0***	2.5
	05:05-05:10 น.	58.3 <sup>2/</sup>	57.0***	55.4 <sup>2/</sup>	54.0***	1.4
	05:10-05:15 น.	58.5 <sup>2/</sup>	57.0***	56.2 <sup>2/</sup>	54.0***	2.2
	05:15-05:20 น.	57.7 <sup>2/</sup>	56.6***	54.2 <sup>2/</sup>	53.2***	1.0
	05:20-05:25 น.	57.8 <sup>2/</sup>	56.6***	54.6 <sup>2/</sup>	53.2***	1.4
	05:25-05:30 น.	59.2 <sup>2/</sup>	56.6***	58.7 <sup>2/</sup>	53.2***	5.5
	05:30-05:35 น.	57.9 <sup>2/</sup>	57.2***	52.6 <sup>2/</sup>	54.7***	<0.8 <sup>3/</sup>
	05:35-05:40 น.	58.1 <sup>2/</sup>	57.2***	53.8 <sup>2/</sup>	54.7***	<0.8 <sup>3/</sup>
	05:40-05:45 น.	58.5 <sup>2/</sup>	57.2***	55.6 <sup>2/</sup>	54.7***	0.9
	05:45-05:50 น.	58.5 <sup>2/</sup>	58.1***	50.9 <sup>2/</sup>	54.0***	<0.8 <sup>3/</sup>
	05:50-05:55 น.	59.1 <sup>2/</sup>	58.1***	55.2 <sup>2/</sup>	54.0***	1.2
	05:55-06:00 น.	58.6 <sup>2/</sup>	58.1***	52.0 <sup>2/</sup>	54.0***	<0.8 <sup>3/</sup>
	ช่วงเวลากลางวัน <sup>1/</sup>					
	06:00-07:00 น.	59.6 <sup>1/</sup>	58.1**	54.3 <sup>1/</sup>	53.9**	<0.8 <sup>3/</sup>
	07:00-08:00 น.	62.0 <sup>1/</sup>	59.4**	58.5 <sup>1/</sup>	56.0**	2.5
	08:00-09:00 น.	60.9 <sup>1/</sup>	58.5**	57.2 <sup>1/</sup>	54.8**	2.4
	09:00-10:00 น.	62.6 <sup>1/</sup>	60.1**	59.0 <sup>1/</sup>	56.0**	3.0
	10:00-11:00 น.	60.4 <sup>1/</sup>	59.1**	54.5 <sup>1/</sup>	55.4**	<0.8 <sup>3/</sup>
	11:00-12:00 น.	61.2 <sup>1/</sup>	59.0**	57.2 <sup>1/</sup>	55.7**	1.5
	12:00-13:00 น.	60.2 <sup>1/</sup>	58.0**	56.2 <sup>1/</sup>	54.0**	2.2
	13:00-14:00 น.	62.7 <sup>1/</sup>	60.1**	59.2 <sup>1/</sup>	56.4**	2.8
	14:00-15:00 น.	60.9 <sup>1/</sup>	58.9**	56.6 <sup>1/</sup>	55.1**	1.5
	15:00-16:00 น.	61.3 <sup>1/</sup>	58.9**	57.6 <sup>1/</sup>	55.0**	2.6
	16:00-17:00 น.	61.6 <sup>1/</sup>	59.8**	56.9 <sup>1/</sup>	55.6**	1.3
	17:00-18:00 น.	61.4 <sup>1/</sup>	59.3**	57.2 <sup>1/</sup>	55.5**	1.7
	18:00-19:00 น.	63.2 <sup>1/</sup>	60.9**	59.3 <sup>1/</sup>	57.5**	1.8
มาตรฐาน <sup>4/, 5/</sup>		-	-	-	-	≤10
หน่วย		เดซิเบลเอ				



ตารางที่ 3-44 (ต่อ) ผลการติดตามตรวจสอบระดับเสียงรบกวน บริเวณริมรั้วโรงงานด้านทิศตะวันออก

วันที่ติดตาม ตรวจสอบ	เวลาที่ติดตาม ตรวจสอบ	ผลการติดตามตรวจสอบ				
		บริเวณริมรั้วโรงงานด้านทิศตะวันออก				
		ระดับเสียงขณะ เกิดเสียงของ แหล่งกำเนิด	ระดับเสียงขณะ ไม่มีการรบกวน	ระดับเสียงขณะ มีการรบกวน	ระดับเสียง พื้นฐาน	ระดับการรบกวน
22 ก.ย. 68	ช่วงเวลากลางวัน <sup>1/</sup>					
	19:00-20:00 น.	60.8 <sup>1/</sup>	59.3**	55.5 <sup>1/</sup>	56.1**	<0.8 <sup>3/</sup>
	20:00-21:00 น.	60.6 <sup>1/</sup>	59.3**	54.7 <sup>1/</sup>	56.2**	<0.8 <sup>3/</sup>
	21:00-22:00 น.	61.2 <sup>1/</sup>	58.7**	57.6 <sup>1/</sup>	55.7**	1.9
	ช่วงเวลากลางคืน <sup>2/</sup>					
	22:00-22:05 น.	59.2 <sup>2/</sup>	55.9***	59.5 <sup>2/</sup>	52.6***	6.9
	22:05-22:10 น.	58.9 <sup>2/</sup>	55.9***	58.9 <sup>2/</sup>	52.6***	6.3
	22:10-22:15 น.	58.4 <sup>2/</sup>	55.9***	57.8 <sup>2/</sup>	52.6***	5.2
	22:15-22:20 น.	58.2 <sup>2/</sup>	55.9***	57.3 <sup>2/</sup>	53.2***	4.1
	22:20-22:25 น.	57.3 <sup>2/</sup>	55.9***	54.7 <sup>2/</sup>	53.2***	1.5
	22:25-22:30 น.	57.8 <sup>2/</sup>	55.9***	56.3 <sup>2/</sup>	53.2***	3.1
	22:30-22:35 น.	57.9 <sup>2/</sup>	56.4***	55.6 <sup>2/</sup>	53.4***	2.2
	22:35-22:40 น.	58.0 <sup>2/</sup>	56.4***	55.9 <sup>2/</sup>	53.4***	2.5
	22:40-22:45 น.	58.5 <sup>2/</sup>	56.4***	57.3 <sup>2/</sup>	53.4***	3.9
	22:45-22:50 น.	58.3 <sup>2/</sup>	55.3***	58.3 <sup>2/</sup>	51.9***	6.4
	22:50-22:55 น.	58.5 <sup>2/</sup>	55.3***	58.7 <sup>2/</sup>	51.9***	6.8
	22:55-23:00 น.	57.8 <sup>2/</sup>	55.3***	57.2 <sup>2/</sup>	51.9***	5.3
	23:00-23:05 น.	56.8 <sup>2/</sup>	57.5***	<0.8 <sup>3/</sup>	53.4***	<0.8 <sup>3/</sup>
	23:05-23:10 น.	58.4 <sup>2/</sup>	57.5***	54.1 <sup>2/</sup>	53.4***	<0.8 <sup>3/</sup>
	23:10-23:15 น.	57.6 <sup>2/</sup>	57.5***	44.2 <sup>2/</sup>	53.4***	<0.8 <sup>3/</sup>
	23:15-23:20 น.	58.1 <sup>2/</sup>	56.4***	56.2 <sup>2/</sup>	51.7***	4.5
	23:20-23:25 น.	58.3 <sup>2/</sup>	56.4***	56.8 <sup>2/</sup>	51.7***	5.1
	23:25-23:30 น.	57.9 <sup>2/</sup>	56.4***	55.6 <sup>2/</sup>	51.7***	3.9
	23:30-23:35 น.	58.4 <sup>2/</sup>	56.2***	57.4 <sup>2/</sup>	52.6***	4.8
	23:35-23:40 น.	57.9 <sup>2/</sup>	56.2***	56.0 <sup>2/</sup>	52.6***	3.4
	23:40-23:45 น.	58.6 <sup>2/</sup>	56.2***	57.9 <sup>2/</sup>	52.6***	5.3
	23:45-23:50 น.	56.8 <sup>2/</sup>	54.8***	55.5 <sup>2/</sup>	52.7***	2.8
	23:50-23:55 น.	56.6 <sup>2/</sup>	54.8***	54.9 <sup>2/</sup>	52.7***	2.2
	23:55-00:00 น.	57.3 <sup>2/</sup>	54.8***	56.7 <sup>2/</sup>	52.7***	4.0
23 ก.ย. 68	ช่วงเวลากลางคืน <sup>2/</sup>					
	00:00-00:05 น.	57.7 <sup>2/</sup>	55.4***	56.8 <sup>2/</sup>	52.0***	4.8
	00:05-00:10 น.	56.2 <sup>2/</sup>	55.4***	51.5 <sup>2/</sup>	52.0***	<0.8 <sup>3/</sup>
	00:10-00:15 น.	57.6 <sup>2/</sup>	55.4***	56.6 <sup>2/</sup>	52.0***	4.6
	00:15-00:20 น.	57.6 <sup>2/</sup>	55.6***	56.3 <sup>2/</sup>	51.8***	4.5
	00:20-00:25 น.	58.3 <sup>2/</sup>	55.6***	58.0 <sup>2/</sup>	51.8***	6.2
	00:25-00:30 น.	58.8 <sup>2/</sup>	55.6***	59.0 <sup>2/</sup>	51.8***	7.2
มาตรฐาน <sup>4/, 5/</sup>		-	-	-	-	≤10
หน่วย		เดซิเบลเอ				

ตารางที่ 3-44 (ต่อ) ผลการติดตามตรวจสอบระดับเสียงรบกวน บริเวณริมรั้วโรงงานด้านทิศตะวันออก

วันที่ติดตาม ตรวจสอบ	เวลาที่ติดตาม ตรวจสอบ	ผลการติดตามตรวจสอบ				
		บริเวณริมรั้วโรงงานด้านทิศตะวันออก				
		ระดับเสียงขณะ เกิดเสียงของ แหล่งกำเนิด	ระดับเสียงขณะ ไม่มีการรบกวน	ระดับเสียงขณะ มีการรบกวน	ระดับเสียง พื้นฐาน	ระดับการรบกวน
23 ก.ย. 68	ช่วงเวลากลางคืน <sup>2/</sup>					
	00:30-00:35 น.	57.6 <sup>2/</sup>	56.2***	55.0 <sup>2/</sup>	52.5***	2.5
	00:35-00:40 น.	57.2 <sup>2/</sup>	56.2***	53.3 <sup>2/</sup>	52.5***	0.8
	00:40-00:45 น.	56.6 <sup>2/</sup>	56.2***	49.0 <sup>2/</sup>	52.5***	<0.8 <sup>3/</sup>
	00:45-00:50 น.	57.0 <sup>2/</sup>	53.7***	57.3 <sup>2/</sup>	50.9***	6.4
	00:50-00:55 น.	56.8 <sup>2/</sup>	53.7***	56.9 <sup>2/</sup>	50.9***	6.0
	00:55-01:00 น.	55.7 <sup>2/</sup>	53.7***	54.4 <sup>2/</sup>	50.9***	3.5
	01:00-01:05 น.	57.6 <sup>2/</sup>	56.1***	55.3 <sup>2/</sup>	52.3***	3.0
	01:05-01:10 น.	56.9 <sup>2/</sup>	56.1***	52.2 <sup>2/</sup>	52.3***	<0.8 <sup>3/</sup>
	01:10-01:15 น.	55.9 <sup>2/</sup>	56.1***	<0.8 <sup>3/</sup>	52.3***	<0.8 <sup>3/</sup>
	01:15-01:20 น.	58.1 <sup>2/</sup>	56.0***	56.9 <sup>2/</sup>	52.8***	4.1
	01:20-01:25 น.	57.6 <sup>2/</sup>	56.0***	55.5 <sup>2/</sup>	52.8***	2.7
	01:25-01:30 น.	57.8 <sup>2/</sup>	56.0***	56.1 <sup>2/</sup>	52.8***	3.3
	01:30-01:35 น.	55.5 <sup>2/</sup>	54.4***	52.0 <sup>2/</sup>	51.2***	0.8
	01:35-01:40 น.	56.3 <sup>2/</sup>	54.4***	54.8 <sup>2/</sup>	51.2***	3.6
	01:40-01:45 น.	56.0 <sup>2/</sup>	54.4***	53.9 <sup>2/</sup>	51.2***	2.7
	01:45-01:50 น.	55.8 <sup>2/</sup>	53.6***	54.8 <sup>2/</sup>	50.1***	4.7
	01:50-01:55 น.	56.6 <sup>2/</sup>	53.6***	56.6 <sup>2/</sup>	50.1***	6.5
	01:55-02:00 น.	55.2 <sup>2/</sup>	53.6***	53.1 <sup>2/</sup>	50.1***	3.0
	02:00-02:05 น.	56.8 <sup>2/</sup>	57.8***	<0.8 <sup>3/</sup>	53.1***	<0.8 <sup>3/</sup>
	02:05-02:10 น.	57.8 <sup>2/</sup>	57.8***	<0.8 <sup>3/</sup>	53.1***	<0.8 <sup>3/</sup>
	02:10-02:15 น.	59.5 <sup>2/</sup>	57.8***	57.6 <sup>2/</sup>	53.1***	4.5
	02:15-02:20 น.	57.8 <sup>2/</sup>	55.0***	57.6 <sup>2/</sup>	51.2***	6.4
	02:20-02:25 น.	57.9 <sup>2/</sup>	55.0***	57.8 <sup>2/</sup>	51.2***	6.6
	02:25-02:30 น.	57.4 <sup>2/</sup>	55.0***	56.7 <sup>2/</sup>	51.2***	5.5
	02:30-02:35 น.	56.8 <sup>2/</sup>	55.3***	54.5 <sup>2/</sup>	52.2***	2.3
	02:35-02:40 น.	57.8 <sup>2/</sup>	55.3***	57.2 <sup>2/</sup>	52.2***	5.0
	02:40-02:45 น.	58.0 <sup>2/</sup>	55.3***	57.7 <sup>2/</sup>	52.2***	5.5
	02:45-02:50 น.	57.9 <sup>2/</sup>	55.8***	56.7 <sup>2/</sup>	52.6***	4.1
	02:50-02:55 น.	57.0 <sup>2/</sup>	55.8***	53.8 <sup>2/</sup>	52.6***	1.2
	02:55-03:00 น.	57.4 <sup>2/</sup>	55.8***	55.3 <sup>2/</sup>	52.6***	2.7
	03:00-03:05 น.	58.1 <sup>2/</sup>	56.5***	56.0 <sup>2/</sup>	53.0***	3.0
	03:05-03:10 น.	58.1 <sup>2/</sup>	56.5***	56.0 <sup>2/</sup>	53.0***	3.0
	03:10-03:15 น.	58.4 <sup>2/</sup>	56.5***	56.9 <sup>2/</sup>	53.0***	3.9
	03:15-03:20 น.	57.8 <sup>2/</sup>	54.9***	57.7 <sup>2/</sup>	51.5***	6.2
	03:20-03:25 น.	56.8 <sup>2/</sup>	54.9***	55.3 <sup>2/</sup>	51.5***	3.8
มาตรฐาน <sup>4/, 5/</sup>		-	-	-	-	≤10
หน่วย		เดซิเบลเอ				

**ตารางที่ 3-44 (ต่อ) ผลการติดตามตรวจสอบระดับเสียงรบกวน บริเวณริมรั้วโรงงานด้านทิศตะวันออก**

วันที่ติดตาม ตรวจสอบ	เวลาที่ติดตาม ตรวจสอบ	ผลการติดตามตรวจสอบ				
		บริเวณริมรั้วโรงงานด้านทิศตะวันออก				
		ระดับเสียงขณะ เกิดเสียงของ แหล่งกำเนิด	ระดับเสียงขณะ ไม่มีการรบกวน	ระดับเสียงขณะ มีการรบกวน	ระดับเสียง พื้นฐาน	ระดับการรบกวน
23 ก.ย. 68	ช่วงเวลากลางคืน <sup>2/</sup>					
	03:25-03:30 น.	57.6 <sup>2/</sup>	54.9***	57.3 <sup>2/</sup>	51.5***	5.8
	03:30-03:35 น.	57.6 <sup>2/</sup>	57.5***	44.2 <sup>2/</sup>	53.8***	<0.8 <sup>3/</sup>
	03:35-03:40 น.	58.2 <sup>2/</sup>	57.5***	52.9 <sup>2/</sup>	53.8***	<0.8 <sup>3/</sup>
	03:40-03:45 น.	58.0 <sup>2/</sup>	57.5***	51.4 <sup>2/</sup>	53.8***	<0.8 <sup>3/</sup>
	03:45-03:50 น.	58.0 <sup>2/</sup>	55.8***	57.0 <sup>2/</sup>	53.2***	3.8
	03:50-03:55 น.	57.9 <sup>2/</sup>	55.8***	56.7 <sup>2/</sup>	53.2***	3.5
	03:55-04:00 น.	58.0 <sup>2/</sup>	55.8***	57.0 <sup>2/</sup>	53.2***	3.8
	04:00-04:05 น.	56.9 <sup>2/</sup>	56.6***	48.1 <sup>2/</sup>	53.6***	<0.8 <sup>3/</sup>
	04:05-04:10 น.	57.8 <sup>2/</sup>	56.6***	54.6 <sup>2/</sup>	53.6***	1.0
	04:10-04:15 น.	58.2 <sup>2/</sup>	56.6***	56.1 <sup>2/</sup>	53.6***	2.5
	04:15-04:20 น.	59.6 <sup>2/</sup>	57.7***	58.1 <sup>2/</sup>	54.7***	3.4
	04:20-04:25 น.	59.2 <sup>2/</sup>	57.7***	56.9 <sup>2/</sup>	54.7***	2.2
	04:25-04:30 น.	57.7 <sup>2/</sup>	57.7***	<0.8 <sup>3/</sup>	54.7***	<0.8 <sup>3/</sup>
	04:30-04:35 น.	57.8 <sup>2/</sup>	56.9***	53.5 <sup>2/</sup>	54.6***	<0.8 <sup>3/</sup>
	04:35-04:40 น.	58.2 <sup>2/</sup>	56.9***	55.3 <sup>2/</sup>	54.6***	<0.8 <sup>3/</sup>
	04:40-04:45 น.	58.3 <sup>2/</sup>	56.9***	55.7 <sup>2/</sup>	54.6***	1.1
	04:45-04:50 น.	59.1 <sup>2/</sup>	57.5***	57.0 <sup>2/</sup>	55.1***	1.9
	04:50-04:55 น.	59.2 <sup>2/</sup>	57.5***	57.3 <sup>2/</sup>	55.1***	2.2
	04:55-05:00 น.	59.6 <sup>2/</sup>	57.5***	58.4 <sup>2/</sup>	55.1***	3.3
	05:00-05:05 น.	59.7 <sup>2/</sup>	57.1***	59.2 <sup>2/</sup>	54.4***	4.8
	05:05-05:10 น.	58.8 <sup>2/</sup>	57.1***	56.9 <sup>2/</sup>	54.4***	2.5
	05:10-05:15 น.	58.5 <sup>2/</sup>	57.1***	55.9 <sup>2/</sup>	54.4***	1.5
	05:15-05:20 น.	58.5 <sup>2/</sup>	54.9***	59.0 <sup>2/</sup>	52.2***	6.8
	05:20-05:25 น.	57.9 <sup>2/</sup>	54.9***	57.9 <sup>2/</sup>	52.2***	5.7
	05:25-05:30 น.	57.0 <sup>2/</sup>	54.9***	55.8 <sup>2/</sup>	52.2***	3.6
	05:30-05:35 น.	58.3 <sup>2/</sup>	57.1***	55.1 <sup>2/</sup>	53.8***	1.3
	05:35-05:40 น.	58.0 <sup>2/</sup>	57.1***	53.7 <sup>2/</sup>	53.8***	<0.8 <sup>3/</sup>
	05:40-05:45 น.	59.3 <sup>2/</sup>	57.1***	58.3 <sup>2/</sup>	53.8***	4.5
	05:45-05:50 น.	59.1 <sup>2/</sup>	57.8***	56.2 <sup>2/</sup>	53.9***	2.3
	05:50-05:55 น.	56.4 <sup>2/</sup>	57.8***	<0.8 <sup>3/</sup>	53.9***	<0.8 <sup>3/</sup>
	05:55-06:00 น.	59.4 <sup>2/</sup>	57.8***	57.3 <sup>2/</sup>	53.9***	3.4
	ช่วงเวลากลางวัน <sup>1/</sup>					
	06:00-07:00 น.	59.7 <sup>1/</sup>	57.6**	55.5 <sup>1/</sup>	53.8**	1.7
	07:00-08:00 น.	62.1 <sup>1/</sup>	59.5**	58.6 <sup>1/</sup>	56.0**	2.6
	08:00-09:00 น.	61.9 <sup>1/</sup>	60.4**	56.6 <sup>1/</sup>	56.2**	<0.8 <sup>3/</sup>
มาตรฐาน <sup>4/, 5/</sup>		-	-	-	-	≤10
หน่วย		เดซิเบลเอ				

ตารางที่ 3-44 (ต่อ) ผลการติดตามตรวจสอบระดับเสียงรบกวน บริเวณริมรั้วโรงงานด้านทิศตะวันออก

วันที่ติดตาม ตรวจสอบ	เวลาที่ติดตาม ตรวจสอบ	ผลการติดตามตรวจสอบ				
		บริเวณริมรั้วโรงงานด้านทิศตะวันออก				
		ระดับเสียงขณะ เกิดเสียงของ แหล่งกำเนิด	ระดับเสียงขณะ ไม่มีการรบกวน	ระดับเสียงขณะ มีการรบกวน	ระดับเสียง พื้นฐาน	ระดับการรบกวน
23 ก.ย. 68	ช่วงเวลากลางวัน <sup>1/</sup>					
	09:00-10:00 น.	61.4 <sup>1/</sup>	59.5**	56.9 <sup>1/</sup>	54.7**	2.2
	10:00-11:00 น.	62.1 <sup>1/</sup>	60.2**	57.6 <sup>1/</sup>	55.7**	1.9
	11:00-12:00 น.	61.7 <sup>1/</sup>	59.7**	57.4 <sup>1/</sup>	55.4**	2.0
	12:00-13:00 น.	62.2 <sup>1/</sup>	59.9**	58.3 <sup>1/</sup>	55.7**	2.6
	13:00-14:00 น.	61.0 <sup>1/</sup>	59.0**	56.7 <sup>1/</sup>	55.5**	1.2
	14:00-15:00 น.	62.2 <sup>1/</sup>	58.9**	59.5 <sup>1/</sup>	55.2**	4.3
	15:00-16:00 น.	61.9 <sup>1/</sup>	60.7**	55.7 <sup>1/</sup>	55.5**	<0.8 <sup>3/</sup>
	16:00-17:00 น.	61.8 <sup>1/</sup>	60.1**	56.9 <sup>1/</sup>	56.0**	0.9
	17:00-18:00 น.	61.5 <sup>1/</sup>	59.3**	57.5 <sup>1/</sup>	55.5**	2.0
	18:00-19:00 น.	61.4 <sup>1/</sup>	60.1**	55.5 <sup>1/</sup>	56.4**	<0.8 <sup>3/</sup>
	19:00-20:00 น.	60.6 <sup>1/</sup>	58.2**	56.9 <sup>1/</sup>	54.6**	2.3
	20:00-21:00 น.	59.8 <sup>1/</sup>	58.1**	54.9 <sup>1/</sup>	53.7**	1.2
	21:00-22:00 น.	59.6 <sup>1/</sup>	57.7**	55.1 <sup>1/</sup>	54.2**	0.9
	ช่วงเวลากลางคืน <sup>2/</sup>					
	22:00-22:05 น.	58.1 <sup>2/</sup>	57.3***	53.4 <sup>2/</sup>	53.3***	<0.8 <sup>3/</sup>
	22:05-22:10 น.	58.0 <sup>2/</sup>	57.3***	52.7 <sup>2/</sup>	53.3***	<0.8 <sup>3/</sup>
	22:10-22:15 น.	58.7 <sup>2/</sup>	57.3***	56.1 <sup>2/</sup>	53.3***	2.8
	22:15-22:20 น.	58.5 <sup>2/</sup>	57.2***	55.6 <sup>2/</sup>	52.9***	2.7
	22:20-22:25 น.	58.2 <sup>2/</sup>	57.2***	54.3 <sup>2/</sup>	52.9***	1.4
	22:25-22:30 น.	58.1 <sup>2/</sup>	57.2***	53.8 <sup>2/</sup>	52.9***	0.9
	22:30-22:35 น.	57.0 <sup>2/</sup>	55.5***	54.7 <sup>2/</sup>	51.4***	3.3
	22:35-22:40 น.	55.0 <sup>2/</sup>	55.5***	<0.8 <sup>3/</sup>	51.4***	<0.8 <sup>3/</sup>
	22:40-22:45 น.	56.2 <sup>2/</sup>	55.5***	50.9 <sup>2/</sup>	51.4***	<0.8 <sup>3/</sup>
	22:45-22:50 น.	56.6 <sup>2/</sup>	56.6***	<0.8 <sup>3/</sup>	53.4***	<0.8 <sup>3/</sup>
	22:50-22:55 น.	57.4 <sup>2/</sup>	56.6***	52.7 <sup>2/</sup>	53.4***	<0.8 <sup>3/</sup>
	22:55-23:00 น.	57.4 <sup>2/</sup>	56.6***	52.7 <sup>2/</sup>	53.4***	<0.8 <sup>3/</sup>
	23:00-23:05 น.	57.2 <sup>2/</sup>	55.1***	56.0 <sup>2/</sup>	52.1***	3.9
	23:05-23:10 น.	58.4 <sup>2/</sup>	55.1***	58.7 <sup>2/</sup>	52.1***	6.6
	23:10-23:15 น.	57.4 <sup>2/</sup>	55.1***	56.5 <sup>2/</sup>	52.1***	4.4
	23:15-23:20 น.	58.3 <sup>2/</sup>	56.9***	55.7 <sup>2/</sup>	53.6***	2.1
	23:20-23:25 น.	58.5 <sup>2/</sup>	56.9***	56.4 <sup>2/</sup>	53.6***	2.8
	23:25-23:30 น.	59.2 <sup>2/</sup>	56.9***	58.3 <sup>2/</sup>	53.6***	4.7
	23:30-23:35 น.	58.6 <sup>2/</sup>	55.5***	58.7 <sup>2/</sup>	52.3***	6.4
	23:35-23:40 น.	58.4 <sup>2/</sup>	55.5***	58.3 <sup>2/</sup>	52.3***	6.0
	23:40-23:45 น.	58.3 <sup>2/</sup>	55.5***	58.1 <sup>2/</sup>	52.3***	5.8
มาตรฐาน <sup>4/, 5/</sup>		-	-	-	-	≤10
หน่วย		เดซิเบลเอ				

ตารางที่ 3-44 (ต่อ) ผลการติดตามตรวจสอบระดับเสียงรบกวน บริเวณริมรั้วโรงงานด้านทิศตะวันออก

วันที่ติดตาม ตรวจสอบ	เวลาที่ติดตาม ตรวจสอบ	ผลการติดตามตรวจสอบ				
		บริเวณริมรั้วโรงงานด้านทิศตะวันออก				
		ระดับเสียงขณะ เกิดเสียงของ แหล่งกำเนิด	ระดับเสียงขณะ ไม่มีการรบกวน	ระดับเสียงขณะ มีการรบกวน	ระดับเสียง พื้นฐาน	ระดับการรบกวน
23 ก.ย. 68	ช่วงเวลากลางคืน <sup>2/</sup>					
	23:45-23:50 น.	58.8 <sup>2/</sup>	56.0***	58.6 <sup>2/</sup>	51.6***	7.0
	23:50-23:55 น.	58.3 <sup>2/</sup>	56.0***	57.4 <sup>2/</sup>	51.6***	5.8
	23:55-00:00 น.	58.3 <sup>2/</sup>	56.0***	57.4 <sup>2/</sup>	51.6***	5.8
24 ก.ย. 68	ช่วงเวลากลางคืน <sup>2/</sup>					
	00:00-00:05 น.	56.7 <sup>2/</sup>	56.4***	47.9 <sup>2/</sup>	52.1***	<0.8 <sup>3/</sup>
	00:05-00:10 น.	57.9 <sup>2/</sup>	56.4***	55.6 <sup>2/</sup>	52.1***	3.5
	00:10-00:15 น.	58.1 <sup>2/</sup>	56.4***	56.2 <sup>2/</sup>	52.1***	4.1
	00:15-00:20 น.	56.4 <sup>2/</sup>	55.8***	50.5 <sup>2/</sup>	51.6***	<0.8 <sup>3/</sup>
	00:20-00:25 น.	56.2 <sup>2/</sup>	55.8***	48.6 <sup>2/</sup>	51.6***	<0.8 <sup>3/</sup>
	00:25-00:30 น.	56.4 <sup>2/</sup>	55.8***	50.5 <sup>2/</sup>	51.6***	<0.8 <sup>3/</sup>
	00:30-00:35 น.	57.2 <sup>2/</sup>	55.0***	56.2 <sup>2/</sup>	51.0***	5.2
	00:35-00:40 น.	56.0 <sup>2/</sup>	55.0***	52.1 <sup>2/</sup>	51.0***	1.1
	00:40-00:45 น.	56.8 <sup>2/</sup>	55.0***	55.1 <sup>2/</sup>	51.0***	4.1
	00:45-00:50 น.	56.8 <sup>2/</sup>	55.6***	53.6 <sup>2/</sup>	51.0***	2.6
	00:50-00:55 น.	57.3 <sup>2/</sup>	55.6***	55.4 <sup>2/</sup>	51.0***	4.4
	00:55-01:00 น.	56.6 <sup>2/</sup>	55.6***	52.7 <sup>2/</sup>	51.0***	1.7
	01:00-01:05 น.	58.2 <sup>2/</sup>	56.6***	56.1 <sup>2/</sup>	52.4***	3.7
	01:05-01:10 น.	59.0 <sup>2/</sup>	56.6***	58.3 <sup>2/</sup>	52.4***	5.9
	01:10-01:15 น.	58.5 <sup>2/</sup>	56.6***	57.0 <sup>2/</sup>	52.4***	4.6
	01:15-01:20 น.	56.7 <sup>2/</sup>	55.9***	52.0 <sup>2/</sup>	52.2***	<0.8 <sup>3/</sup>
	01:20-01:25 น.	56.2 <sup>2/</sup>	55.9***	47.4 <sup>2/</sup>	52.2***	<0.8 <sup>3/</sup>
	01:25-01:30 น.	56.4 <sup>2/</sup>	55.9***	49.8 <sup>2/</sup>	52.2***	<0.8 <sup>3/</sup>
	01:30-01:35 น.	56.8 <sup>2/</sup>	55.3***	54.5 <sup>2/</sup>	51.9***	2.6
	01:35-01:40 น.	57.8 <sup>2/</sup>	55.3***	57.2 <sup>2/</sup>	51.9***	5.3
	01:40-01:45 น.	56.4 <sup>2/</sup>	55.3***	52.9 <sup>2/</sup>	51.9***	1.0
	01:45-01:50 น.	59.7 <sup>2/</sup>	56.6***	59.8 <sup>2/</sup>	52.2***	7.6
	01:50-01:55 น.	57.4 <sup>2/</sup>	56.6***	52.7 <sup>2/</sup>	52.2***	0.5
	01:55-02:00 น.	59.0 <sup>2/</sup>	56.6***	58.3 <sup>2/</sup>	52.2***	6.1
	02:00-02:05 น.	56.8 <sup>2/</sup>	56.3***	50.2 <sup>2/</sup>	52.7***	<0.8 <sup>3/</sup>
	02:05-02:10 น.	57.2 <sup>2/</sup>	56.3***	52.9 <sup>2/</sup>	52.7***	<0.8 <sup>3/</sup>
	02:10-02:15 น.	57.4 <sup>2/</sup>	56.3***	53.9 <sup>2/</sup>	52.7***	1.2
	02:15-02:20 น.	57.6 <sup>2/</sup>	56.2***	55.0 <sup>2/</sup>	52.0***	3.0
	02:20-02:25 น.	57.3 <sup>2/</sup>	56.2***	53.8 <sup>2/</sup>	52.0***	1.8
	02:25-02:30 น.	57.2 <sup>2/</sup>	56.2***	53.3 <sup>2/</sup>	52.0***	1.3
	02:30-02:35 น.	57.4 <sup>2/</sup>	54.4***	57.4 <sup>2/</sup>	51.0***	6.4
มาตรฐาน <sup>4/, 5/</sup>		-	-	-	-	≤10
หน่วย		เดซิเบลเอ				

ตารางที่ 3-44 (ต่อ) ผลการติดตามตรวจสอบระดับเสียงรบกวน บริเวณริมรั้วโรงงานด้านทิศตะวันออก

วันที่ติดตาม ตรวจสอบ	เวลาที่ติดตาม ตรวจสอบ	ผลการติดตามตรวจสอบ				
		บริเวณริมรั้วโรงงานด้านทิศตะวันออก				
		ระดับเสียงขณะ เกิดเสียงของ แหล่งกำเนิด	ระดับเสียงขณะ ไม่มีการรบกวน	ระดับเสียงขณะ มีการรบกวน	ระดับเสียง พื้นฐาน	ระดับการรบกวน
24 ก.ย. 68	ช่วงเวลากลางคืน <sup>2/</sup>					
	02:35-02:40 น.	56.6 <sup>2/</sup>	54.4***	55.6 <sup>2/</sup>	51.0***	4.6
	02:40-02:45 น.	56.8 <sup>2/</sup>	54.4***	56.1 <sup>2/</sup>	51.0***	5.1
	02:45-02:50 น.	56.6 <sup>2/</sup>	54.7***	55.1 <sup>2/</sup>	50.9***	4.2
	02:50-02:55 น.	57.0 <sup>2/</sup>	54.7***	56.1 <sup>2/</sup>	50.9***	5.2
	02:55-03:00 น.	57.3 <sup>2/</sup>	54.7***	56.8 <sup>2/</sup>	50.9***	5.9
	03:00-03:05 น.	57.6 <sup>2/</sup>	55.1***	57.0 <sup>2/</sup>	51.7***	5.3
	03:05-03:10 น.	57.4 <sup>2/</sup>	55.1***	56.5 <sup>2/</sup>	51.7***	4.8
	03:10-03:15 น.	57.5 <sup>2/</sup>	55.1***	56.8 <sup>2/</sup>	51.7***	5.1
	03:15-03:20 น.	56.4 <sup>2/</sup>	55.7***	51.1 <sup>2/</sup>	51.5***	<0.8 <sup>3/</sup>
	03:20-03:25 น.	56.6 <sup>2/</sup>	55.7***	52.3 <sup>2/</sup>	51.5***	0.8
	03:25-03:30 น.	57.8 <sup>2/</sup>	55.7***	56.6 <sup>2/</sup>	51.5***	5.1
	03:30-03:35 น.	57.2 <sup>2/</sup>	55.5***	55.3 <sup>2/</sup>	51.6***	3.7
	03:35-03:40 น.	57.3 <sup>2/</sup>	55.5***	55.6 <sup>2/</sup>	51.6***	4.0
	03:40-03:45 น.	56.8 <sup>2/</sup>	55.5***	53.9 <sup>2/</sup>	51.6***	2.3
	03:45-03:50 น.	57.7 <sup>2/</sup>	56.7***	53.8 <sup>2/</sup>	52.6***	1.2
	03:50-03:55 น.	57.6 <sup>2/</sup>	56.7***	53.3 <sup>2/</sup>	52.6***	<0.8 <sup>3/</sup>
	03:55-04:00 น.	58.1 <sup>2/</sup>	56.7***	55.5 <sup>2/</sup>	52.6***	2.9
	04:00-04:05 น.	57.7 <sup>2/</sup>	56.0***	55.8 <sup>2/</sup>	52.0***	3.8
	04:05-04:10 น.	57.7 <sup>2/</sup>	56.0***	55.8 <sup>2/</sup>	52.0***	3.8
	04:10-04:15 น.	57.8 <sup>2/</sup>	56.0***	56.1 <sup>2/</sup>	52.0***	4.1
	04:15-04:20 น.	57.4 <sup>2/</sup>	56.2***	54.2 <sup>2/</sup>	53.1***	1.1
	04:20-04:25 น.	56.9 <sup>2/</sup>	56.2***	51.6 <sup>2/</sup>	53.1***	<0.8 <sup>3/</sup>
	04:25-04:30 น.	58.9 <sup>2/</sup>	56.2***	58.6 <sup>2/</sup>	53.1***	5.5
	04:30-04:35 น.	58.1 <sup>2/</sup>	57.3***	53.4 <sup>2/</sup>	53.6***	<0.8 <sup>3/</sup>
	04:35-04:40 น.	57.2 <sup>2/</sup>	57.3***	<0.8 <sup>3/</sup>	53.6***	<0.8 <sup>3/</sup>
	04:40-04:45 น.	57.7 <sup>2/</sup>	57.3***	50.1 <sup>2/</sup>	53.6***	<0.8 <sup>3/</sup>
	04:45-04:50 น.	58.6 <sup>2/</sup>	57.4***	55.4 <sup>2/</sup>	53.6***	1.8
	04:50-04:55 น.	58.1 <sup>2/</sup>	57.4***	52.8 <sup>2/</sup>	53.6***	<0.8 <sup>3/</sup>
	04:55-05:00 น.	59.8 <sup>2/</sup>	57.4***	59.1 <sup>2/</sup>	53.6***	5.5
	05:00-05:05 น.	57.5 <sup>2/</sup>	55.7***	55.8 <sup>2/</sup>	52.5***	3.3
	05:05-05:10 น.	58.5 <sup>2/</sup>	55.7***	58.3 <sup>2/</sup>	52.5***	5.8
	05:10-05:15 น.	57.5 <sup>2/</sup>	55.7***	55.8 <sup>2/</sup>	52.5***	3.3
	05:15-05:20 น.	58.1 <sup>2/</sup>	55.4***	57.8 <sup>2/</sup>	51.8***	6.0
	05:20-05:25 น.	58.4 <sup>2/</sup>	55.4***	58.4 <sup>2/</sup>	51.8***	6.6
	05:25-05:30 น.	58.9 <sup>2/</sup>	55.4***	59.3 <sup>2/</sup>	51.8***	7.5
มาตรฐาน <sup>4/, 5/</sup>		-	-	-	-	≤10
หน่วย		เดซิเบลเอ				

ตารางที่ 3-44 (ต่อ) ผลการติดตามตรวจสอบระดับเสียงรบกวน บริเวณริมรั้วโรงงานด้านทิศตะวันออก

วันที่ติดตาม ตรวจสอบ	เวลาที่ติดตาม ตรวจสอบ	ผลการติดตามตรวจสอบ				
		บริเวณริมรั้วโรงงานด้านทิศตะวันออก				
		ระดับเสียงขณะ เกิดเสียงของ แหล่งกำเนิด	ระดับเสียงขณะ ไม่มีการรบกวน	ระดับเสียงขณะ มีการรบกวน	ระดับเสียง พื้นฐาน	ระดับการรบกวน
24 ก.ย. 68	ช่วงเวลากลางคืน <sup>2/</sup>					
	05:30-05:35 น.	58.3 <sup>2/</sup>	57.6***	53.0 <sup>2/</sup>	53.8***	<0.8 <sup>3/</sup>
	05:35-05:40 น.	57.7 <sup>2/</sup>	57.6***	44.3 <sup>2/</sup>	53.8***	<0.8 <sup>3/</sup>
	05:40-05:45 น.	59.0 <sup>2/</sup>	57.6***	56.4 <sup>2/</sup>	53.8***	2.6
	05:45-05:50 น.	58.8 <sup>2/</sup>	57.3***	56.5 <sup>2/</sup>	53.7***	2.8
	05:50-05:55 น.	58.4 <sup>2/</sup>	57.3***	54.9 <sup>2/</sup>	53.7***	1.2
	05:55-06:00 น.	58.2 <sup>2/</sup>	57.3***	53.9 <sup>2/</sup>	53.7***	<0.8 <sup>3/</sup>
	ช่วงเวลากลางวัน <sup>1/</sup>					
	06:00-07:00 น.	60.1 <sup>1/</sup>	57.9**	56.1 <sup>1/</sup>	54.5**	1.6
	07:00-08:00 น.	62.2 <sup>1/</sup>	60.2**	57.9 <sup>1/</sup>	56.0**	1.9
	08:00-09:00 น.	60.5 <sup>1/</sup>	57.9**	57.0 <sup>1/</sup>	54.6**	2.4
	09:00-10:00 น.	61.3 <sup>1/</sup>	58.9**	57.6 <sup>1/</sup>	55.5**	2.1
	10:00-11:00 น.	61.0 <sup>1/</sup>	59.0**	56.7 <sup>1/</sup>	55.8**	0.9
	11:00-12:00 น.	62.4 <sup>1/</sup>	60.4**	58.1 <sup>1/</sup>	56.1**	2.0
	12:00-13:00 น.	61.1 <sup>1/</sup>	59.3**	56.4 <sup>1/</sup>	54.8**	1.6
	13:00-14:00 น.	60.9 <sup>1/</sup>	58.4**	57.3 <sup>1/</sup>	54.9**	2.4
	14:00-15:00 น.	61.5 <sup>1/</sup>	59.5**	57.2 <sup>1/</sup>	55.3**	1.9
	15:00-16:00 น.	61.4 <sup>1/</sup>	59.3**	57.2 <sup>1/</sup>	55.5**	1.7
	16:00-17:00 น.	61.0 <sup>1/</sup>	59.0**	56.7 <sup>1/</sup>	55.4**	1.3
	17:00-18:00 น.	60.4 <sup>1/</sup>	57.5**	57.3 <sup>1/</sup>	54.1**	3.2
	18:00-19:00 น.	61.0 <sup>1/</sup>	58.7**	57.1 <sup>1/</sup>	55.2**	1.9
	19:00-20:00 น.	60.3 <sup>1/</sup>	57.9**	56.6 <sup>1/</sup>	54.5**	2.1
	20:00-21:00 น.	58.1 <sup>1/</sup>	56.0**	53.9 <sup>1/</sup>	52.8**	1.1
	21:00-22:00 น.	59.1 <sup>1/</sup>	56.6**	55.5 <sup>1/</sup>	53.3**	2.2
	ช่วงเวลากลางคืน <sup>2/</sup>					
	22:00-22:05 น.	57.9 <sup>2/</sup>	55.6***	57.0 <sup>2/</sup>	52.1***	4.9
	22:05-22:10 น.	58.2 <sup>2/</sup>	55.6***	57.7 <sup>2/</sup>	52.1***	5.6
	22:10-22:15 น.	57.8 <sup>2/</sup>	55.6***	56.8 <sup>2/</sup>	52.1***	4.7
	22:15-22:20 น.	57.6 <sup>2/</sup>	56.7***	53.3 <sup>2/</sup>	53.4***	<0.8 <sup>3/</sup>
	22:20-22:25 น.	56.4 <sup>2/</sup>	56.7***	<0.8 <sup>3/</sup>	53.4***	<0.8 <sup>3/</sup>
	22:25-22:30 น.	57.8 <sup>2/</sup>	56.7***	54.3 <sup>2/</sup>	53.4***	0.9
	22:30-22:35 น.	59.4 <sup>2/</sup>	57.2***	58.4 <sup>2/</sup>	53.9***	4.5
	22:35-22:40 น.	59.7 <sup>2/</sup>	57.2***	59.1 <sup>2/</sup>	53.9***	5.2
	22:40-22:45 น.	58.0 <sup>2/</sup>	57.2***	53.3 <sup>2/</sup>	53.9***	<0.8 <sup>3/</sup>
	22:45-22:50 น.	58.5 <sup>2/</sup>	55.2***	58.8 <sup>2/</sup>	51.8***	7.0
	22:50-22:55 น.	58.7 <sup>2/</sup>	55.2***	59.1 <sup>2/</sup>	51.8***	7.3
มาตรฐาน <sup>4/, 5/</sup>		-	-	-	-	≤10
หน่วย		เดซิเบลเอ				

**ตารางที่ 3-44 (ต่อ) ผลการติดตามตรวจสอบระดับเสียงรบกวน บริเวณริมรั้วโรงงานด้านทิศตะวันออก**

วันที่ติดตาม ตรวจสอบ	เวลาที่ติดตาม ตรวจสอบ	ผลการติดตามตรวจสอบ				
		บริเวณริมรั้วโรงงานด้านทิศตะวันออก				
		ระดับเสียงขณะ เกิดเสียงของ แหล่งกำเนิด	ระดับเสียงขณะ ไม่มีการรบกวน	ระดับเสียงขณะ มีการรบกวน	ระดับเสียง พื้นฐาน	ระดับการรบกวน
24 ก.ย. 68	ช่วงเวลากลางคืน <sup>2/</sup>					
	22:55-23:00 น.	58.6 <sup>2/</sup>	55.2***	58.9 <sup>2/</sup>	51.8***	7.1
	23:00-23:05 น.	56.9 <sup>2/</sup>	55.9***	53.0 <sup>2/</sup>	53.0***	<0.8 <sup>3/</sup>
	23:05-23:10 น.	58.4 <sup>2/</sup>	55.9***	57.8 <sup>2/</sup>	53.0***	4.8
	23:10-23:15 น.	57.7 <sup>2/</sup>	55.9***	56.0 <sup>2/</sup>	53.0***	3.0
	23:15-23:20 น.	58.6 <sup>2/</sup>	57.3***	55.7 <sup>2/</sup>	54.2***	1.5
	23:20-23:25 น.	58.5 <sup>2/</sup>	57.3***	55.3 <sup>2/</sup>	54.2***	1.1
	23:25-23:30 น.	60.0 <sup>2/</sup>	57.3***	59.7 <sup>2/</sup>	54.2***	5.5
	23:30-23:35 น.	58.5 <sup>2/</sup>	55.9***	58.0 <sup>2/</sup>	52.0***	6.0
	23:35-23:40 น.	58.3 <sup>2/</sup>	55.9***	57.6 <sup>2/</sup>	52.0***	5.6
	23:40-23:45 น.	57.9 <sup>2/</sup>	55.9***	56.6 <sup>2/</sup>	52.0***	4.6
	23:45-23:50 น.	57.2 <sup>2/</sup>	55.0***	56.2 <sup>2/</sup>	51.5***	4.7
	23:50-23:55 น.	57.0 <sup>2/</sup>	55.0***	55.7 <sup>2/</sup>	51.5***	4.2
	23:55-00:00 น.	57.2 <sup>2/</sup>	55.0***	56.2 <sup>2/</sup>	51.5***	4.7
25 ก.ย. 68	ช่วงเวลากลางคืน <sup>2/</sup>					
	00:00-00:05 น.	58.2 <sup>2/</sup>	55.3***	58.1 <sup>2/</sup>	51.2***	6.9
	00:05-00:10 น.	58.3 <sup>2/</sup>	55.3***	58.3 <sup>2/</sup>	51.2***	7.1
	00:10-00:15 น.	58.4 <sup>2/</sup>	55.3***	58.5 <sup>2/</sup>	51.2***	7.3
	00:15-00:20 น.	57.8 <sup>2/</sup>	57.3***	51.2 <sup>2/</sup>	53.7***	<0.8 <sup>3/</sup>
	00:20-00:25 น.	58.1 <sup>2/</sup>	57.3***	53.4 <sup>2/</sup>	53.7***	<0.8 <sup>3/</sup>
	00:25-00:30 น.	58.4 <sup>2/</sup>	57.3***	54.9 <sup>2/</sup>	53.7***	1.2
	00:30-00:35 น.	57.7 <sup>2/</sup>	55.6***	56.5 <sup>2/</sup>	52.2***	4.3
	00:35-00:40 น.	57.5 <sup>2/</sup>	55.6***	56.0 <sup>2/</sup>	52.2***	3.8
	00:40-00:45 น.	58.4 <sup>2/</sup>	55.6***	58.2 <sup>2/</sup>	52.2***	6.0
	00:45-00:50 น.	57.8 <sup>2/</sup>	55.2***	57.3 <sup>2/</sup>	51.0***	6.3
	00:50-00:55 น.	56.8 <sup>2/</sup>	55.2***	54.7 <sup>2/</sup>	51.0***	3.7
	00:55-01:00 น.	56.5 <sup>2/</sup>	55.2***	53.6 <sup>2/</sup>	51.0***	2.6
	01:00-01:05 น.	57.5 <sup>2/</sup>	56.5***	53.6 <sup>2/</sup>	52.3***	1.3
	01:05-01:10 น.	58.1 <sup>2/</sup>	56.5***	56.0 <sup>2/</sup>	52.3***	3.7
	01:10-01:15 น.	57.5 <sup>2/</sup>	56.5***	53.6 <sup>2/</sup>	52.3***	1.3
	01:15-01:20 น.	56.8 <sup>2/</sup>	54.9***	55.3 <sup>2/</sup>	51.0***	4.3
	01:20-01:25 น.	56.8 <sup>2/</sup>	54.9***	55.3 <sup>2/</sup>	51.0***	4.3
	01:25-01:30 น.	57.0 <sup>2/</sup>	54.9***	55.8 <sup>2/</sup>	51.0***	4.8
	01:30-01:35 น.	57.9 <sup>2/</sup>	55.2***	57.6 <sup>2/</sup>	52.4***	5.2
	01:35-01:40 น.	58.4 <sup>2/</sup>	55.2***	58.6 <sup>2/</sup>	52.4***	6.2
	01:40-01:45 น.	56.6 <sup>2/</sup>	55.2***	54.0 <sup>2/</sup>	52.4***	1.6
มาตรฐาน <sup>4/, 5/</sup>		-	-	-	-	≤10
หน่วย		เดซิเบลเอ				



ตารางที่ 3-44 (ต่อ) ผลการติดตามตรวจสอบระดับเสียงรบกวน บริเวณริมรั้วโรงงานด้านทิศตะวันออก

วันที่ติดตาม ตรวจสอบ	เวลาที่ติดตาม ตรวจสอบ	ผลการติดตามตรวจสอบ				
		บริเวณริมรั้วโรงงานด้านทิศตะวันออก				
		ระดับเสียงขณะ เกิดเสียงของ แหล่งกำเนิด	ระดับเสียงขณะ ไม่มีการรบกวน	ระดับเสียงขณะ มีการรบกวน	ระดับเสียง พื้นฐาน	ระดับการรบกวน
25 ก.ย. 68	ช่วงเวลากลางคืน <sup>2/</sup>					
	01:45-01:50 น.	57.6 <sup>2/</sup>	57.0***	51.7 <sup>2/</sup>	53.5***	<0.8 <sup>3/</sup>
	01:50-01:55 น.	58.3 <sup>2/</sup>	57.0***	55.4 <sup>2/</sup>	53.5***	1.9
	01:55-02:00 น.	57.6 <sup>2/</sup>	57.0***	51.7 <sup>2/</sup>	53.5***	<0.8 <sup>3/</sup>
	02:00-02:05 น.	57.1 <sup>2/</sup>	56.8***	48.3 <sup>2/</sup>	53.4***	<0.8 <sup>3/</sup>
	02:05-02:10 น.	57.9 <sup>2/</sup>	56.8***	54.4 <sup>2/</sup>	53.4***	1.0
	02:10-02:15 น.	57.1 <sup>2/</sup>	56.8***	48.3 <sup>2/</sup>	53.4***	<0.8 <sup>3/</sup>
	02:15-02:20 น.	58.1 <sup>2/</sup>	55.7***	57.4 <sup>2/</sup>	52.9***	4.5
	02:20-02:25 น.	57.3 <sup>2/</sup>	55.7***	55.2 <sup>2/</sup>	52.9***	2.3
	02:25-02:30 น.	58.6 <sup>2/</sup>	55.7***	58.5 <sup>2/</sup>	52.9***	5.6
	02:30-02:35 น.	58.6 <sup>2/</sup>	55.6***	58.6 <sup>2/</sup>	52.2***	6.4
	02:35-02:40 น.	57.6 <sup>2/</sup>	55.6***	56.3 <sup>2/</sup>	52.2***	4.1
	02:40-02:45 น.	57.5 <sup>2/</sup>	55.6***	56.0 <sup>2/</sup>	52.2***	3.8
	02:45-02:50 น.	57.6 <sup>2/</sup>	57.3***	48.8 <sup>2/</sup>	52.7***	<0.8 <sup>3/</sup>
	02:50-02:55 น.	58.1 <sup>2/</sup>	57.3***	53.4 <sup>2/</sup>	52.7***	<0.8 <sup>3/</sup>
	02:55-03:00 น.	58.1 <sup>2/</sup>	57.3***	53.4 <sup>2/</sup>	52.7***	<0.8 <sup>3/</sup>
	03:00-03:05 น.	57.4 <sup>2/</sup>	55.9***	55.1 <sup>2/</sup>	53.0***	2.1
	03:05-03:10 น.	57.8 <sup>2/</sup>	55.9***	56.3 <sup>2/</sup>	53.0***	3.3
	03:10-03:15 น.	58.2 <sup>2/</sup>	55.9***	57.3 <sup>2/</sup>	53.0***	4.3
	03:15-03:20 น.	56.9 <sup>2/</sup>	55.7***	53.7 <sup>2/</sup>	52.5***	1.2
	03:20-03:25 น.	57.9 <sup>2/</sup>	55.7***	56.9 <sup>2/</sup>	52.5***	4.4
	03:25-03:30 น.	57.4 <sup>2/</sup>	55.7***	55.5 <sup>2/</sup>	52.5***	3.0
	03:30-03:35 น.	57.0 <sup>2/</sup>	54.4***	56.5 <sup>2/</sup>	51.4***	5.1
	03:35-03:40 น.	57.6 <sup>2/</sup>	54.4***	57.8 <sup>2/</sup>	51.4***	6.4
	03:40-03:45 น.	58.5 <sup>2/</sup>	54.4***	59.4 <sup>2/</sup>	51.4***	8.0
	03:45-03:50 น.	55.6 <sup>2/</sup>	56.6***	<0.8 <sup>3/</sup>	53.0***	<0.8 <sup>3/</sup>
	03:50-03:55 น.	57.7 <sup>2/</sup>	56.6***	54.2 <sup>2/</sup>	53.0***	1.2
	03:55-04:00 น.	58.6 <sup>2/</sup>	56.6***	57.3 <sup>2/</sup>	53.0***	4.3
	04:00-04:05 น.	57.6 <sup>2/</sup>	56.6***	53.7 <sup>2/</sup>	53.0***	<0.8 <sup>3/</sup>
	04:05-04:10 น.	58.8 <sup>2/</sup>	56.6***	57.8 <sup>2/</sup>	53.0***	4.8
	04:10-04:15 น.	58.5 <sup>2/</sup>	56.6***	57.0 <sup>2/</sup>	53.0***	4.0
	04:15-04:20 น.	57.8 <sup>2/</sup>	56.4***	55.2 <sup>2/</sup>	52.8***	2.4
	04:20-04:25 น.	57.8 <sup>2/</sup>	56.4***	55.2 <sup>2/</sup>	52.8***	2.4
	04:25-04:30 น.	58.3 <sup>2/</sup>	56.4***	56.8 <sup>2/</sup>	52.8***	4.0
	04:30-04:35 น.	59.8 <sup>2/</sup>	57.6***	58.8 <sup>2/</sup>	53.9***	4.9
	04:35-04:40 น.	58.3 <sup>2/</sup>	57.6***	53.0 <sup>2/</sup>	53.9***	<0.8 <sup>3/</sup>
มาตรฐาน <sup>4/, 5/</sup>		-	-	-	-	≤10
หน่วย		เดซิเบลเอ				

ตารางที่ 3-44 (ต่อ) ผลการติดตามตรวจสอบระดับเสียงรบกวน บริเวณริมรั้วโรงงานด้านทิศตะวันออก

วันที่ติดตาม ตรวจสอบ	เวลาที่ติดตาม ตรวจสอบ	ผลการติดตามตรวจสอบ				
		บริเวณริมรั้วโรงงานด้านทิศตะวันออก				
		ระดับเสียงขณะ เกิดเสียงของ แหล่งกำเนิด	ระดับเสียงขณะ ไม่มีการรบกวน	ระดับเสียงขณะ มีการรบกวน	ระดับเสียง พื้นฐาน	ระดับการรบกวน
25 ก.ย. 68	ช่วงเวลากลางคืน <sup>2/</sup>					
	04:40-04:45 น.	59.3 <sup>2/</sup>	57.6***	57.4 <sup>2/</sup>	53.9***	3.5
	04:45-04:50 น.	58.0 <sup>2/</sup>	57.4***	52.1 <sup>2/</sup>	54.0***	<0.8 <sup>3/</sup>
	04:50-04:55 น.	59.1 <sup>2/</sup>	57.4***	57.2 <sup>2/</sup>	54.0***	3.2
	04:55-05:00 น.	58.7 <sup>2/</sup>	57.4***	55.8 <sup>2/</sup>	54.0***	1.8
	05:00-05:05 น.	59.2 <sup>2/</sup>	56.4***	59.0 <sup>2/</sup>	52.9***	6.1
	05:05-05:10 น.	59.7 <sup>2/</sup>	56.4***	60.0 <sup>2/</sup>	52.9***	7.1
	05:10-05:15 น.	58.2 <sup>2/</sup>	56.4***	56.5 <sup>2/</sup>	52.9***	3.6
	05:15-05:20 น.	60.1 <sup>2/</sup>	56.8***	60.4 <sup>2/</sup>	53.8***	6.6
	05:20-05:25 น.	58.0 <sup>2/</sup>	56.8***	54.8 <sup>2/</sup>	53.8***	1.0
	05:25-05:30 น.	59.3 <sup>2/</sup>	56.8***	58.7 <sup>2/</sup>	53.8***	4.9
	05:30-05:35 น.	59.3 <sup>2/</sup>	57.9***	56.7 <sup>2/</sup>	54.4***	2.3
	05:35-05:40 น.	59.3 <sup>2/</sup>	57.9***	56.7 <sup>2/</sup>	54.4***	2.3
	05:40-05:45 น.	59.7 <sup>2/</sup>	57.9***	58.0 <sup>2/</sup>	54.4***	3.6
	05:45-05:50 น.	59.0 <sup>2/</sup>	56.6***	58.3 <sup>2/</sup>	53.4***	4.9
	05:50-05:55 น.	58.6 <sup>2/</sup>	56.6***	57.3 <sup>2/</sup>	53.4***	3.9
	05:55-06:00 น.	59.2 <sup>2/</sup>	56.6***	58.7 <sup>2/</sup>	53.4***	5.3
	ช่วงเวลากลางวัน <sup>1/</sup>					
	06:00-07:00 น.	59.6 <sup>1/</sup>	57.0**	56.1 <sup>1/</sup>	53.8**	2.3
	07:00-08:00 น.	61.3 <sup>1/</sup>	59.1**	57.3 <sup>1/</sup>	55.4**	1.9
	08:00-09:00 น.	61.6 <sup>1/</sup>	59.3**	57.7 <sup>1/</sup>	55.6**	2.1
	09:00-10:00 น.	61.4 <sup>1/</sup>	58.6**	58.2 <sup>1/</sup>	55.1**	3.1
	10:00-11:00 น.	62.4 <sup>1/</sup>	59.3**	59.5 <sup>1/</sup>	55.9**	3.6
	11:00-12:00 น.	62.0 <sup>1/</sup>	60.2**	57.3 <sup>1/</sup>	56.2**	1.1
	12:00-13:00 น.	62.1 <sup>1/</sup>	59.6**	58.5 <sup>1/</sup>	56.0**	2.5
	13:00-14:00 น.	61.8 <sup>1/</sup>	60.1**	56.9 <sup>1/</sup>	56.7**	<0.8 <sup>3/</sup>
	14:00-15:00 น.	62.2 <sup>1/</sup>	58.6**	59.7 <sup>1/</sup>	56.0**	3.7
	15:00-16:00 น.	62.4 <sup>1/</sup>	59.6**	59.2 <sup>1/</sup>	56.4**	2.8
	16:00-17:00 น.	63.2 <sup>1/</sup>	59.8**	60.5 <sup>1/</sup>	57.2**	3.3
	17:00-18:00 น.	62.1 <sup>1/</sup>	60.3**	57.4 <sup>1/</sup>	57.1**	<0.8 <sup>3/</sup>
	18:00-19:00 น.	61.8 <sup>1/</sup>	60.4**	56.2 <sup>1/</sup>	56.0**	<0.8 <sup>3/</sup>
	19:00-20:00 น.	61.4 <sup>1/</sup>	57.4**	59.2 <sup>1/</sup>	54.8**	4.4
	20:00-21:00 น.	59.9 <sup>1/</sup>	58.7**	53.7 <sup>1/</sup>	54.6**	<0.8 <sup>3/</sup>
	21:00-22:00 น.	60.9 <sup>1/</sup>	58.3**	57.4 <sup>1/</sup>	54.6**	2.8
	ช่วงเวลากลางคืน <sup>2/</sup>					
	22:00-22:05 น.	59.8 <sup>2/</sup>	58.2***	57.7 <sup>2/</sup>	53.6***	4.1
มาตรฐาน <sup>4/, 5/</sup>		-	-	-	-	≤10
หน่วย		เดซิเบลเอ				

ตารางที่ 3-44 (ต่อ) ผลการติดตามตรวจสอบระดับเสียงรบกวน บริเวณริมรั้วโรงงานด้านทิศตะวันออก

วันที่ติดตาม ตรวจสอบ	เวลาที่ติดตาม ตรวจสอบ	ผลการติดตามตรวจสอบ				
		บริเวณริมรั้วโรงงานด้านทิศตะวันออก				
		ระดับเสียงขณะ เกิดเสียงของ แหล่งกำเนิด	ระดับเสียงขณะ ไม่มีการรบกวน	ระดับเสียงขณะ มีการรบกวน	ระดับเสียง พื้นฐาน	ระดับการรบกวน
25 ก.ย. 68	ช่วงเวลากลางคืน <sup>2/</sup>					
	22:05-22:10 น.	59.8 <sup>2/</sup>	58.2***	57.7 <sup>2/</sup>	53.6***	4.1
	22:10-22:15 น.	59.2 <sup>2/</sup>	58.2***	55.3 <sup>2/</sup>	53.6***	1.7
	22:15-22:20 น.	57.5 <sup>2/</sup>	57.8***	<0.8 <sup>3/</sup>	54.1***	<0.8 <sup>3/</sup>
	22:20-22:25 น.	58.6 <sup>2/</sup>	57.8***	53.9 <sup>2/</sup>	54.1***	<0.8 <sup>3/</sup>
	22:25-22:30 น.	59.1 <sup>2/</sup>	57.8***	56.2 <sup>2/</sup>	54.1***	2.1
	22:30-22:35 น.	58.4 <sup>2/</sup>	57.2***	55.2 <sup>2/</sup>	53.1***	2.1
	22:35-22:40 น.	58.6 <sup>2/</sup>	57.2***	56.0 <sup>2/</sup>	53.1***	2.9
	22:40-22:45 น.	57.4 <sup>2/</sup>	57.2***	46.9 <sup>2/</sup>	53.1***	<0.8 <sup>3/</sup>
	22:45-22:50 น.	59.0 <sup>2/</sup>	57.3***	57.1 <sup>2/</sup>	53.1***	4.0
	22:50-22:55 น.	60.2 <sup>2/</sup>	57.3***	60.1 <sup>2/</sup>	53.1***	7.0
	22:55-23:00 น.	60.0 <sup>2/</sup>	57.3***	59.7 <sup>2/</sup>	53.1***	6.6
	23:00-23:05 น.	60.0 <sup>2/</sup>	58.3***	58.1 <sup>2/</sup>	53.5***	4.6
	23:05-23:10 น.	60.0 <sup>2/</sup>	58.3***	58.1 <sup>2/</sup>	53.5***	4.6
	23:10-23:15 น.	59.7 <sup>2/</sup>	58.3***	57.1 <sup>2/</sup>	53.5***	3.6
	23:15-23:20 น.	58.7 <sup>2/</sup>	56.1***	58.2 <sup>2/</sup>	53.2***	5.0
	23:20-23:25 น.	57.9 <sup>2/</sup>	56.1***	56.2 <sup>2/</sup>	53.2***	3.0
	23:25-23:30 น.	59.1 <sup>2/</sup>	56.1***	59.1 <sup>2/</sup>	53.2***	5.9
	23:30-23:35 น.	57.6 <sup>2/</sup>	57.4***	47.1 <sup>2/</sup>	54.5***	<0.8 <sup>3/</sup>
	23:35-23:40 น.	58.5 <sup>2/</sup>	57.4***	55.0 <sup>2/</sup>	54.5***	<0.8 <sup>3/</sup>
	23:40-23:45 น.	57.1 <sup>2/</sup>	57.4***	<0.8 <sup>3/</sup>	54.5***	<0.8 <sup>3/</sup>
	23:45-23:50 น.	58.2 <sup>2/</sup>	56.3***	56.7 <sup>2/</sup>	52.7***	4.0
	23:50-23:55 น.	57.3 <sup>2/</sup>	56.3***	53.4 <sup>2/</sup>	52.7***	<0.8 <sup>3/</sup>
	23:55-00:00 น.	58.1 <sup>2/</sup>	56.3***	56.4 <sup>2/</sup>	52.7***	3.7
26 ก.ย. 68	ช่วงเวลากลางคืน <sup>2/</sup>					
	00:00-00:05 น.	58.7 <sup>2/</sup>	56.8***	57.2 <sup>2/</sup>	52.4***	4.8
	00:05-00:10 น.	57.7 <sup>2/</sup>	56.8***	53.4 <sup>2/</sup>	52.4***	<0.8 <sup>3/</sup>
	00:10-00:15 น.	59.2 <sup>2/</sup>	56.8***	58.5 <sup>2/</sup>	52.4***	6.1
	00:15-00:20 น.	59.5 <sup>2/</sup>	56.4***	59.6 <sup>2/</sup>	51.9***	7.7
	00:20-00:25 น.	59.6 <sup>2/</sup>	56.4***	59.8 <sup>2/</sup>	51.9***	7.9
	00:25-00:30 น.	59.8 <sup>2/</sup>	56.4***	60.1 <sup>2/</sup>	51.9***	8.2
	00:30-00:35 น.	57.4 <sup>2/</sup>	55.2***	56.4 <sup>2/</sup>	52.1***	4.3
	00:35-00:40 น.	57.3 <sup>2/</sup>	55.2***	56.1 <sup>2/</sup>	52.1***	4.0
	00:40-00:45 น.	57.9 <sup>2/</sup>	55.2***	57.6 <sup>2/</sup>	52.1***	5.5
	00:45-00:50 น.	58.7 <sup>2/</sup>	56.1***	58.2 <sup>2/</sup>	52.2***	6.0
	00:50-00:55 น.	58.0 <sup>2/</sup>	56.1***	56.5 <sup>2/</sup>	52.2***	4.3
มาตรฐาน <sup>4/, 5/</sup>		-	-	-	-	≤10
หน่วย		เดซิเบลเอ				

**ตารางที่ 3-44 (ต่อ) ผลการติดตามตรวจสอบระดับเสียงรบกวน บริเวณริมรั้วโรงงานด้านทิศตะวันออก**

วันที่ติดตาม ตรวจสอบ	เวลาที่ติดตาม ตรวจสอบ	ผลการติดตามตรวจสอบ				
		บริเวณริมรั้วโรงงานด้านทิศตะวันออก				
		ระดับเสียงขณะ เกิดเสียงของ แหล่งกำเนิด	ระดับเสียงขณะ ไม่มีการรบกวน	ระดับเสียงขณะ มีการรบกวน	ระดับเสียง พื้นฐาน	ระดับการรบกวน
26 ก.ย. 68	ช่วงเวลากลางคืน <sup>2/</sup>					
	00:55-01:00 น.	56.4 <sup>2/</sup>	56.1***	47.6 <sup>2/</sup>	52.2***	<0.8 <sup>3/</sup>
	01:00-01:05 น.	57.2 <sup>2/</sup>	54.5***	56.9 <sup>2/</sup>	50.9***	6.0
	01:05-01:10 น.	58.2 <sup>2/</sup>	54.5***	58.8 <sup>2/</sup>	50.9***	7.9
	01:10-01:15 น.	56.8 <sup>2/</sup>	54.5***	55.9 <sup>2/</sup>	50.9***	5.0
	01:15-01:20 น.	56.8 <sup>2/</sup>	54.7***	55.6 <sup>2/</sup>	49.3***	6.3
	01:20-01:25 น.	56.6 <sup>2/</sup>	54.7***	55.1 <sup>2/</sup>	49.3***	5.8
	01:25-01:30 น.	57.2 <sup>2/</sup>	54.7***	56.6 <sup>2/</sup>	49.3***	7.3
	01:30-01:35 น.	55.8 <sup>2/</sup>	54.7***	52.3 <sup>2/</sup>	50.5***	1.8
	01:35-01:40 น.	56.4 <sup>2/</sup>	54.7***	54.5 <sup>2/</sup>	50.5***	4.0
	01:40-01:45 น.	56.0 <sup>2/</sup>	54.7***	53.1 <sup>2/</sup>	50.5***	2.6
	01:45-01:50 น.	58.5 <sup>2/</sup>	57.8***	53.2 <sup>2/</sup>	51.8***	1.4
	01:50-01:55 น.	57.7 <sup>2/</sup>	57.8***	<0.8 <sup>3/</sup>	51.8***	<0.8 <sup>3/</sup>
	01:55-02:00 น.	58.9 <sup>2/</sup>	57.8***	55.4 <sup>2/</sup>	51.8***	3.6
	02:00-02:05 น.	57.5 <sup>2/</sup>	55.9***	55.4 <sup>2/</sup>	51.2***	4.2
	02:05-02:10 น.	57.0 <sup>2/</sup>	55.9***	53.5 <sup>2/</sup>	51.2***	2.3
	02:10-02:15 น.	57.6 <sup>2/</sup>	55.9***	55.7 <sup>2/</sup>	51.2***	4.5
	02:15-02:20 น.	58.8 <sup>2/</sup>	56.1***	58.5 <sup>2/</sup>	51.4***	7.1
	02:20-02:25 น.	58.4 <sup>2/</sup>	56.1***	57.5 <sup>2/</sup>	51.4***	6.1
	02:25-02:30 น.	58.1 <sup>2/</sup>	56.1***	56.8 <sup>2/</sup>	51.4***	5.4
	02:30-02:35 น.	56.9 <sup>2/</sup>	56.9***	<0.8 <sup>3/</sup>	52.2***	<0.8 <sup>3/</sup>
	02:35-02:40 น.	57.9 <sup>2/</sup>	56.9***	54.0 <sup>2/</sup>	52.2***	1.8
	02:40-02:45 น.	58.2 <sup>2/</sup>	56.9***	55.3 <sup>2/</sup>	52.2***	3.1
	02:45-02:50 น.	58.0 <sup>2/</sup>	55.0***	58.0 <sup>2/</sup>	50.6***	7.4
	02:50-02:55 น.	57.6 <sup>2/</sup>	55.0***	57.1 <sup>2/</sup>	50.6***	6.5
	02:55-03:00 น.	58.1 <sup>2/</sup>	55.0***	58.2 <sup>2/</sup>	50.6***	7.6
	03:00-03:05 น.	56.4 <sup>2/</sup>	54.1***	55.5 <sup>2/</sup>	49.5***	6.0
	03:05-03:10 น.	55.7 <sup>2/</sup>	54.1***	53.6 <sup>2/</sup>	49.5***	4.1
	03:10-03:15 น.	57.1 <sup>2/</sup>	54.1***	57.1 <sup>2/</sup>	49.5***	7.6
	03:15-03:20 น.	57.9 <sup>2/</sup>	56.7***	54.7 <sup>2/</sup>	52.8***	1.9
	03:20-03:25 น.	58.9 <sup>2/</sup>	56.7***	57.9 <sup>2/</sup>	52.8***	5.1
	03:25-03:30 น.	57.3 <sup>2/</sup>	56.7***	51.4 <sup>2/</sup>	52.8***	<0.8 <sup>3/</sup>
	03:30-03:35 น.	59.1 <sup>2/</sup>	56.5***	58.6 <sup>2/</sup>	53.6***	5.0
	03:35-03:40 น.	58.4 <sup>2/</sup>	56.5***	56.9 <sup>2/</sup>	53.6***	3.3
	03:40-03:45 น.	58.5 <sup>2/</sup>	56.5***	57.2 <sup>2/</sup>	53.6***	3.6
	03:45-03:50 น.	57.9 <sup>2/</sup>	57.0***	53.6 <sup>2/</sup>	53.9***	<0.8 <sup>3/</sup>
มาตรฐาน <sup>4/, 5/</sup>		-	-	-	-	≤10
หน่วย		เดซิเบลเอ				

**ตารางที่ 3-44 (ต่อ) ผลการติดตามตรวจสอบระดับเสียงรบกวน บริเวณริมรั้วโรงงานด้านทิศตะวันออก**

วันที่ติดตาม ตรวจสอบ	เวลาที่ติดตาม ตรวจสอบ	ผลการติดตามตรวจสอบ				
		บริเวณริมรั้วโรงงานด้านทิศตะวันออก				
		ระดับเสียงขณะ เกิดเสียงของ แหล่งกำเนิด	ระดับเสียงขณะ ไม่มีการรบกวน	ระดับเสียงขณะ มีการรบกวน	ระดับเสียง พื้นฐาน	ระดับการรบกวน
26 ก.ย. 68	<b>ช่วงเวลากลางคืน<sup>2/</sup></b>					
	03:50-03:55 น.	58.2 <sup>2/</sup>	57.0***	55.0 <sup>2/</sup>	53.9***	1.1
	03:55-04:00 น.	59.8 <sup>2/</sup>	57.0***	59.6 <sup>2/</sup>	53.9***	5.7
	04:00-04:05 น.	58.4 <sup>2/</sup>	56.6***	56.7 <sup>2/</sup>	53.4***	3.3
	04:05-04:10 น.	60.0 <sup>2/</sup>	56.6***	60.3 <sup>2/</sup>	53.4***	6.9
	04:10-04:15 น.	58.5 <sup>2/</sup>	56.6***	57.0 <sup>2/</sup>	53.4***	3.6
	04:15-04:20 น.	59.2 <sup>2/</sup>	57.2***	57.9 <sup>2/</sup>	52.9***	5.0
	04:20-04:25 น.	59.3 <sup>2/</sup>	57.2***	58.1 <sup>2/</sup>	52.9***	5.2
	04:25-04:30 น.	58.7 <sup>2/</sup>	57.2***	56.4 <sup>2/</sup>	52.9***	3.5
	04:30-04:35 น.	58.9 <sup>2/</sup>	55.6***	59.2 <sup>2/</sup>	52.5***	6.7
	04:35-04:40 น.	58.4 <sup>2/</sup>	55.6***	58.2 <sup>2/</sup>	52.5***	5.7
	04:40-04:45 น.	58.3 <sup>2/</sup>	55.6***	58.0 <sup>2/</sup>	52.5***	5.5
	04:45-04:50 น.	59.2 <sup>2/</sup>	55.5***	59.8 <sup>2/</sup>	52.7***	7.1
	04:50-04:55 น.	57.3 <sup>2/</sup>	55.5***	55.6 <sup>2/</sup>	52.7***	2.9
	04:55-05:00 น.	58.5 <sup>2/</sup>	55.5***	58.5 <sup>2/</sup>	52.7***	5.8
	05:00-05:05 น.	57.7 <sup>2/</sup>	58.6***	<0.8 <sup>3/</sup>	54.4***	<0.8 <sup>3/</sup>
	05:05-05:10 น.	60.3 <sup>2/</sup>	58.6***	58.4 <sup>2/</sup>	54.4***	4.0
	05:10-05:15 น.	59.2 <sup>2/</sup>	58.6***	53.3 <sup>2/</sup>	54.4***	<0.8 <sup>3/</sup>
	05:15-05:20 น.	59.8 <sup>2/</sup>	56.9***	59.7 <sup>2/</sup>	53.8***	5.9
	05:20-05:25 น.	58.5 <sup>2/</sup>	56.9***	56.4 <sup>2/</sup>	53.8***	2.6
	05:25-05:30 น.	60.0 <sup>2/</sup>	56.9***	60.1 <sup>2/</sup>	53.8***	6.3
	05:30-05:35 น.	59.4 <sup>2/</sup>	55.6***	60.1 <sup>2/</sup>	53.3***	6.8
	05:35-05:40 น.	57.5 <sup>2/</sup>	55.6***	56.0 <sup>2/</sup>	53.3***	2.7
	05:40-05:45 น.	58.8 <sup>2/</sup>	55.6***	59.0 <sup>2/</sup>	53.3***	5.7
	05:45-05:50 น.	58.6 <sup>2/</sup>	57.1***	56.3 <sup>2/</sup>	53.9***	2.4
	05:50-05:55 น.	58.3 <sup>2/</sup>	57.1***	55.1 <sup>2/</sup>	53.9***	1.2
	05:55-06:00 น.	59.2 <sup>2/</sup>	57.1***	58.0 <sup>2/</sup>	53.9***	4.1
	<b>ช่วงเวลากลางวัน<sup>1/</sup></b>					
	06:00-07:00 น.	59.9 <sup>1/</sup>	57.0**	56.8 <sup>1/</sup>	54.1**	2.7
	07:00-08:00 น.	60.6 <sup>1/</sup>	57.9**	57.3 <sup>1/</sup>	54.6**	2.7
	08:00-09:00 น.	61.8 <sup>1/</sup>	56.5**	60.3 <sup>1/</sup>	53.8**	6.5
	09:00-10:00 น.	60.7 <sup>1/</sup>	57.5**	57.9 <sup>1/</sup>	54.0**	3.9
	10:00-11:00 น.	62.0 <sup>1/</sup>	57.2**	60.3 <sup>1/</sup>	53.8**	6.5
	11:00-12:00 น.	60.9 <sup>1/</sup>	56.7**	58.8 <sup>1/</sup>	53.6**	5.2
	12:00-13:00 น.	61.7 <sup>1/</sup>	58.4**	59.0 <sup>1/</sup>	54.8**	4.2
	13:00-14:00 น.	63.1 <sup>1/</sup>	59.0**	61.0 <sup>1/</sup>	55.9**	5.1
<b>มาตรฐาน<sup>4/, 5/</sup></b>		-	-	-	-	≤10
<b>หน่วย</b>		<b>เดซิเบลเอ</b>				

ตารางที่ 3-44 (ต่อ) ผลการติดตามตรวจสอบระดับเสียงรบกวน บริเวณริมรั้วโรงงานด้านทิศตะวันออก

วันที่ติดตาม ตรวจสอบ	เวลาที่ติดตาม ตรวจสอบ	ผลการติดตามตรวจสอบ				
		บริเวณริมรั้วโรงงานด้านทิศตะวันออก				
		ระดับเสียงขณะ เกิดเสียงของ แหล่งกำเนิด	ระดับเสียงขณะ ไม่มีการรบกวน	ระดับเสียงขณะ มีการรบกวน	ระดับเสียง พื้นฐาน	ระดับการรบกวน
26 ก.ย. 68	ช่วงเวลากลางวัน <sup>1/</sup>					
	14:00-15:00 น.	61.6 <sup>1/</sup>	58.2**	58.9 <sup>1/</sup>	54.8**	4.1
	15:00-16:00 น.	60.9 <sup>1/</sup>	56.2**	59.1 <sup>1/</sup>	53.4**	5.7
	16:00-17:00 น.	62.9 <sup>1/</sup>	59.5**	60.2 <sup>1/</sup>	55.0**	5.2
	17:00-18:00 น.	60.9 <sup>1/</sup>	57.2**	58.5 <sup>1/</sup>	54.3**	4.2
	18:00-19:00 น.	60.3 <sup>1/</sup>	57.2**	57.4 <sup>1/</sup>	54.1**	3.3
	19:00-20:00 น.	60.9 <sup>1/</sup>	57.2**	58.5 <sup>1/</sup>	54.5**	4.0
	20:00-21:00 น.	58.9 <sup>1/</sup>	55.8**	56.0 <sup>1/</sup>	52.5**	3.5
	21:00-22:00 น.	60.5 <sup>1/</sup>	56.1**	58.5 <sup>1/</sup>	53.1**	5.4
	ช่วงเวลากลางคืน <sup>2/</sup>					
	22:00-22:05 น.	59.8 <sup>2/</sup>	56.2***	60.3 <sup>2/</sup>	53.6***	6.7
	22:05-22:10 น.	58.2 <sup>2/</sup>	56.2***	56.9 <sup>2/</sup>	53.6***	3.3
	22:10-22:15 น.	58.2 <sup>2/</sup>	56.2***	56.9 <sup>2/</sup>	53.6***	3.3
	22:15-22:20 น.	59.3 <sup>2/</sup>	56.2***	59.4 <sup>2/</sup>	53.1***	6.3
	22:20-22:25 น.	58.9 <sup>2/</sup>	56.2***	58.6 <sup>2/</sup>	53.1***	5.5
	22:25-22:30 น.	59.9 <sup>2/</sup>	56.2***	60.5 <sup>2/</sup>	53.1***	7.4
	22:30-22:35 น.	58.7 <sup>2/</sup>	56.7***	57.4 <sup>2/</sup>	52.9***	4.5
	22:35-22:40 น.	59.7 <sup>2/</sup>	56.7***	59.7 <sup>2/</sup>	52.9***	6.8
	22:40-22:45 น.	58.5 <sup>2/</sup>	56.7***	56.8 <sup>2/</sup>	52.9***	3.9
	22:45-22:50 น.	59.0 <sup>2/</sup>	56.0***	59.0 <sup>2/</sup>	53.0***	6.0
	22:50-22:55 น.	59.9 <sup>2/</sup>	56.0***	60.6 <sup>2/</sup>	53.0***	7.6
	22:55-23:00 น.	58.7 <sup>2/</sup>	56.0***	58.4 <sup>2/</sup>	53.0***	5.4
	23:00-23:05 น.	58.4 <sup>2/</sup>	57.4***	54.5 <sup>2/</sup>	54.1***	<0.8 <sup>3/</sup>
	23:05-23:10 น.	58.9 <sup>2/</sup>	57.4***	56.6 <sup>2/</sup>	54.1***	2.5
	23:10-23:15 น.	58.0 <sup>2/</sup>	57.4***	52.1 <sup>2/</sup>	54.1***	<0.8 <sup>3/</sup>
	23:15-23:20 น.	60.1 <sup>2/</sup>	56.6***	60.5 <sup>2/</sup>	53.7***	6.8
	23:20-23:25 น.	60.1 <sup>2/</sup>	56.6***	60.5 <sup>2/</sup>	53.7***	6.8
	23:25-23:30 น.	60.4 <sup>2/</sup>	56.6***	61.1 <sup>2/</sup>	53.7***	7.4
	23:30-23:35 น.	58.9 <sup>2/</sup>	54.9***	59.7 <sup>2/</sup>	51.8***	7.9
	23:35-23:40 น.	58.7 <sup>2/</sup>	54.9***	59.4 <sup>2/</sup>	51.8***	7.6
	23:40-23:45 น.	58.7 <sup>2/</sup>	54.9***	59.4 <sup>2/</sup>	51.8***	7.6
	23:45-23:50 น.	58.9 <sup>2/</sup>	55.8***	59.0 <sup>2/</sup>	52.5***	6.5
	23:50-23:55 น.	60.2 <sup>2/</sup>	55.8***	61.2 <sup>2/</sup>	52.5***	8.7
	23:55-00:00 น.	59.2 <sup>2/</sup>	55.8***	59.5 <sup>2/</sup>	52.5***	7.0
27 ก.ย. 68	ช่วงเวลากลางคืน <sup>2/</sup>					
	00:00-00:05 น.	60.4 <sup>2/</sup>	56.6***	61.1 <sup>2/</sup>	53.3***	7.8
มาตรฐาน <sup>4/, 5/</sup>		-	-	-	-	≤10
หน่วย		เดซิเบลเอ				

**ตารางที่ 3-44 (ต่อ) ผลการติดตามตรวจสอบระดับเสียงรบกวน บริเวณริมรั้วโรงงานด้านทิศตะวันออก**

วันที่ติดตาม ตรวจสอบ	เวลาที่ติดตาม ตรวจสอบ	ผลการติดตามตรวจสอบ				
		บริเวณริมรั้วโรงงานด้านทิศตะวันออก				
		ระดับเสียงขณะ เกิดเสียงของ แหล่งกำเนิด	ระดับเสียงขณะ ไม่มีการรบกวน	ระดับเสียงขณะ มีการรบกวน	ระดับเสียง พื้นฐาน	ระดับการรบกวน
27 ก.ย. 68	ช่วงเวลากลางคืน <sup>2/</sup>					
	00:05-00:10 น.	58.1 <sup>2/</sup>	56.6***	55.8 <sup>2/</sup>	53.3***	2.5
	00:10-00:15 น.	60.4 <sup>2/</sup>	56.6***	61.1 <sup>2/</sup>	53.3***	7.8
	00:15-00:20 น.	58.6 <sup>2/</sup>	55.7***	58.5 <sup>2/</sup>	52.9***	5.6
	00:20-00:25 น.	59.6 <sup>2/</sup>	55.7***	60.3 <sup>2/</sup>	52.9***	7.4
	00:25-00:30 น.	59.3 <sup>2/</sup>	55.7***	59.8 <sup>2/</sup>	52.9***	6.9
	00:30-00:35 น.	58.4 <sup>2/</sup>	54.6***	59.1 <sup>2/</sup>	51.7***	7.4
	00:35-00:40 น.	58.1 <sup>2/</sup>	54.6***	58.5 <sup>2/</sup>	51.7***	6.8
	00:40-00:45 น.	57.7 <sup>2/</sup>	54.6***	57.8 <sup>2/</sup>	51.7***	6.1
	00:45-00:50 น.	59.5 <sup>2/</sup>	56.1***	59.8 <sup>2/</sup>	53.6***	6.2
	00:50-00:55 น.	58.1 <sup>2/</sup>	56.1***	56.8 <sup>2/</sup>	53.6***	3.2
	00:55-01:00 น.	59.9 <sup>2/</sup>	56.1***	60.6 <sup>2/</sup>	53.6***	7.0
	01:00-01:05 น.	59.8 <sup>2/</sup>	55.7***	60.7 <sup>2/</sup>	53.4***	7.3
	01:05-01:10 น.	59.2 <sup>2/</sup>	55.7***	59.6 <sup>2/</sup>	53.4***	6.2
	01:10-01:15 น.	57.2 <sup>2/</sup>	55.7***	54.9 <sup>2/</sup>	53.4***	1.5
	01:15-01:20 น.	59.3 <sup>2/</sup>	55.5***	60.0 <sup>2/</sup>	53.3***	6.7
	01:20-01:25 น.	58.8 <sup>2/</sup>	55.5***	59.1 <sup>2/</sup>	53.3***	5.8
	01:25-01:30 น.	59.2 <sup>2/</sup>	55.5***	59.8 <sup>2/</sup>	53.3***	6.5
	01:30-01:35 น.	57.1 <sup>2/</sup>	55.2***	55.6 <sup>2/</sup>	53.0***	2.6
	01:35-01:40 น.	59.3 <sup>2/</sup>	55.2***	60.2 <sup>2/</sup>	53.0***	7.2
	01:40-01:45 น.	58.9 <sup>2/</sup>	55.2***	59.5 <sup>2/</sup>	53.0***	6.5
	01:45-01:50 น.	56.8 <sup>2/</sup>	54.5***	55.9 <sup>2/</sup>	51.7***	4.2
	01:50-01:55 น.	57.7 <sup>2/</sup>	54.5***	57.9 <sup>2/</sup>	51.7***	6.2
	01:55-02:00 น.	58.1 <sup>2/</sup>	54.5***	58.6 <sup>2/</sup>	51.7***	6.9
	02:00-02:05 น.	59.3 <sup>2/</sup>	57.3***	58.0 <sup>2/</sup>	53.3***	4.7
	02:05-02:10 น.	60.5 <sup>2/</sup>	57.3***	60.7 <sup>2/</sup>	53.3***	7.4
	02:10-02:15 น.	57.7 <sup>2/</sup>	57.3***	50.1 <sup>2/</sup>	53.3***	<0.8 <sup>3/</sup>
	02:15-02:20 น.	61.0 <sup>2/</sup>	56.7***	62.0 <sup>2/</sup>	53.6***	8.4
	02:20-02:25 น.	59.8 <sup>2/</sup>	56.7***	59.9 <sup>2/</sup>	53.6***	6.3
	02:25-02:30 น.	60.6 <sup>2/</sup>	56.7***	61.3 <sup>2/</sup>	53.6***	7.7
	02:30-02:35 น.	58.0 <sup>2/</sup>	55.5***	57.4 <sup>2/</sup>	53.1***	4.3
	02:35-02:40 น.	59.6 <sup>2/</sup>	55.5***	60.5 <sup>2/</sup>	53.1***	7.4
	02:40-02:45 น.	59.1 <sup>2/</sup>	55.5***	59.6 <sup>2/</sup>	53.1***	6.5
	02:45-02:50 น.	59.5 <sup>2/</sup>	55.6***	60.2 <sup>2/</sup>	52.8***	7.4
	02:50-02:55 น.	58.4 <sup>2/</sup>	55.6***	58.2 <sup>2/</sup>	52.8***	5.4
	02:55-03:00 น.	59.5 <sup>2/</sup>	55.6***	60.2 <sup>2/</sup>	52.8***	7.4
มาตรฐาน <sup>4/, 5/</sup>		-	-	-	-	≤10
หน่วย		เดซิเบลเอ				

ตารางที่ 3-44 (ต่อ) ผลการติดตามตรวจสอบระดับเสียงรบกวน บริเวณริมรั้วโรงงานด้านทิศตะวันออก

วันที่ติดตาม ตรวจสอบ	เวลาที่ติดตาม ตรวจสอบ	ผลการติดตามตรวจสอบ				
		บริเวณริมรั้วโรงงานด้านทิศตะวันออก				
		ระดับเสียงขณะ เกิดเสียงของ แหล่งกำเนิด	ระดับเสียงขณะ ไม่มีการรบกวน	ระดับเสียงขณะ มีการรบกวน	ระดับเสียง พื้นฐาน	ระดับการรบกวน
27 ก.ย. 68	ช่วงเวลากลางคืน <sup>2/</sup>					
	03:00-03:05 น.	57.9 <sup>2/</sup>	54.6***	58.2 <sup>2/</sup>	52.0***	6.2
	03:05-03:10 น.	58.1 <sup>2/</sup>	54.6***	58.5 <sup>2/</sup>	52.0***	6.5
	03:10-03:15 น.	59.1 <sup>2/</sup>	54.6***	60.2 <sup>2/</sup>	52.0***	8.2
	03:15-03:20 น.	60.5 <sup>2/</sup>	56.9***	61.0 <sup>2/</sup>	53.2***	7.8
	03:20-03:25 น.	58.8 <sup>2/</sup>	56.9***	57.3 <sup>2/</sup>	53.2***	4.1
	03:25-03:30 น.	60.3 <sup>2/</sup>	56.9***	60.6 <sup>2/</sup>	53.2***	7.4
	03:30-03:35 น.	60.1 <sup>2/</sup>	57.5***	59.6 <sup>2/</sup>	54.2***	5.4
	03:35-03:40 น.	60.6 <sup>2/</sup>	57.5***	60.7 <sup>2/</sup>	54.2***	6.5
	03:40-03:45 น.	60.9 <sup>2/</sup>	57.5***	61.2 <sup>2/</sup>	54.2***	7.0
	03:45-03:50 น.	59.9 <sup>2/</sup>	56.7***	60.1 <sup>2/</sup>	53.5***	6.6
	03:50-03:55 น.	59.0 <sup>2/</sup>	56.7***	58.1 <sup>2/</sup>	53.5***	4.6
	03:55-04:00 น.	60.0 <sup>2/</sup>	56.7***	60.3 <sup>2/</sup>	53.5***	6.8
	04:00-04:05 น.	58.3 <sup>2/</sup>	54.6***	58.9 <sup>2/</sup>	51.8***	7.1
	04:05-04:10 น.	59.0 <sup>2/</sup>	54.6***	60.0 <sup>2/</sup>	51.8***	8.2
	04:10-04:15 น.	58.1 <sup>2/</sup>	54.6***	58.5 <sup>2/</sup>	51.8***	6.7
	04:15-04:20 น.	57.1 <sup>2/</sup>	56.0***	53.6 <sup>2/</sup>	52.4***	1.2
	04:20-04:25 น.	58.8 <sup>2/</sup>	56.0***	58.6 <sup>2/</sup>	52.4***	6.2
	04:25-04:30 น.	58.8 <sup>2/</sup>	56.0***	58.6 <sup>2/</sup>	52.4***	6.2
	04:30-04:35 น.	59.1 <sup>2/</sup>	57.6***	56.8 <sup>2/</sup>	54.5***	2.3
	04:35-04:40 น.	59.3 <sup>2/</sup>	57.6***	57.4 <sup>2/</sup>	54.5***	2.9
	04:40-04:45 น.	58.6 <sup>2/</sup>	57.6***	54.7 <sup>2/</sup>	54.5***	<0.8 <sup>3/</sup>
	04:45-04:50 น.	60.3 <sup>2/</sup>	57.5***	60.1 <sup>2/</sup>	54.5***	5.6
	04:50-04:55 น.	60.8 <sup>2/</sup>	57.5***	61.1 <sup>2/</sup>	54.5***	6.6
	04:55-05:00 น.	59.2 <sup>2/</sup>	57.5***	57.3 <sup>2/</sup>	54.5***	2.8
	05:00-05:05 น.	59.6 <sup>2/</sup>	56.3***	59.9 <sup>2/</sup>	53.2***	6.7
	05:05-05:10 น.	59.6 <sup>2/</sup>	56.3***	59.9 <sup>2/</sup>	53.2***	6.7
	05:10-05:15 น.	60.4 <sup>2/</sup>	56.3***	61.3 <sup>2/</sup>	53.2***	8.1
	05:15-05:20 น.	59.3 <sup>2/</sup>	57.3***	58.0 <sup>2/</sup>	53.9***	4.1
	05:20-05:25 น.	60.1 <sup>2/</sup>	57.3***	59.9 <sup>2/</sup>	53.9***	6.0
	05:25-05:30 น.	59.0 <sup>2/</sup>	57.3***	57.1 <sup>2/</sup>	53.9***	3.2
	05:30-05:35 น.	60.1 <sup>2/</sup>	56.5***	60.6 <sup>2/</sup>	53.7***	6.9
	05:35-05:40 น.	60.6 <sup>2/</sup>	56.5***	61.5 <sup>2/</sup>	53.7***	7.8
	05:40-05:45 น.	59.8 <sup>2/</sup>	56.5***	60.1 <sup>2/</sup>	53.7***	6.4
	05:45-05:50 น.	59.7 <sup>2/</sup>	57.7***	58.4 <sup>2/</sup>	54.1***	4.3
มาตรฐาน <sup>4/, 5/</sup>		-	-	-	-	≤10
หน่วย		เดซิเบลเอ				



ตารางที่ 3-44 (ต่อ) ผลการติดตามตรวจสอบระดับเสียงรบกวน บริเวณริมรั้วโรงงานด้านทิศตะวันออก

วันที่ติดตามตรวจสอบ	เวลาที่ติดตามตรวจสอบ	ผลการติดตามตรวจสอบ				
		บริเวณริมรั้วโรงงานด้านทิศตะวันออก				
		ระดับเสียงขณะเกิดเสียงของแหล่งกำเนิด	ระดับเสียงขณะไม่มีการรบกวน	ระดับเสียงขณะมีการรบกวน	ระดับเสียงพื้นฐาน	ระดับการรบกวน
27 ก.ย. 68	ช่วงเวลากลางคืน <sup>2/</sup>					
	05:50-05:55 น.	60.5 <sup>2/</sup>	57.7***	60.3 <sup>2/</sup>	54.1***	6.2
	05:55-06:00 น.	60.4 <sup>2/</sup>	57.7***	60.1 <sup>2/</sup>	54.1***	6.0
	ช่วงเวลากลางวัน <sup>1/</sup>					
	06:00-07:00 น.	60.4 <sup>1/</sup>	56.3**	58.3 <sup>1/</sup>	53.5**	4.8
มาตรฐาน <sup>4/, 5/</sup>		-	-	-	-	≤10
หน่วย		เดซิเบลเอ				

หมายเหตุ :	1/	คำนวณแบบกรณีที่ 1 (ช่วงเวลา 06:00-22:00 น.) : เสียงจากแหล่งกำเนิดเสียงเกิดขึ้นต่อเนื่องนานกว่า 1 ชั่วโมง ตรวจวัดระดับเสียงขณะมีการรบกวนจากแหล่งกำเนิดเป็น $L_{Aeq\ 1\ hour}$
	2/	คำนวณแบบกรณีที่ 4 (ช่วงเวลา 22:00-06:00 น.) : เสียงขณะมีการรบกวนเกิดขึ้นในพื้นที่ที่ต้องการความเงียบสงบ หรือเกิดในเวลากลางคืน ตรวจวัดระดับเสียงขณะมีการรบกวนจากแหล่งกำเนิดเป็น $L_{Aeq\ 5\ minutes}$
	3/	ไม่เกิดผลกระทบที่ทำให้เกิดระดับการรบกวน
	4/	ประกาศกระทรวงอุตสาหกรรม เรื่อง กำหนดค่าระดับเสียงการรบกวนและระดับเสียงที่เกิดจากการประกอบกิจการโรงงาน พ.ศ. 2548 ประกาศในราชกิจจานุเบกษา เล่ม 123 ตอนพิเศษ 11ง วันที่ 25 มกราคม 2549
	5/	ประกาศคณะกรรมการสิ่งแวดล้อมแห่งชาติ ฉบับที่ 29 (พ.ศ. 2550) เรื่อง ค่าระดับเสียงรบกวน ประกาศในราชกิจจานุเบกษา เล่ม 124 ตอนพิเศษ 98ง วันที่ 16 สิงหาคม พ.ศ. 2550
	**	ค่าระดับเสียงพื้นฐาน ( $L_{A90}$ ) เลือกค่ากลางจากการตรวจวัดราย 5 นาที จำนวน 11 ครั้ง (รวมเวลาตรวจวัดทั้งหมด 55 นาที ระหว่างช่วงเวลา 06:00-22:00 น.) และค่าระดับเสียงขณะไม่มีการรบกวน ( $L_{Aeq\ 5\ minutes}$ ) เลือกช่วงเวลาเดียวกับค่าระดับเสียงพื้นฐาน
	***	ค่าระดับเสียงพื้นฐาน ( $L_{A90}$ ) เลือกค่ากลางจากการตรวจวัดราย 5 นาที จำนวน 3 ครั้ง (รวมเวลาตรวจวัดทั้งหมด 15 นาที ระหว่างช่วงเวลา 22:00-06:00 น.) และค่าระดับเสียงขณะไม่มีการรบกวน ( $L_{Aeq\ 5\ minutes}$ ) เลือกช่วงเวลาเดียวกับค่าระดับเสียงพื้นฐาน
ผู้ติดตามตรวจสอบ	: นายอุทัย แก้วราชมุข	
ผู้ตรวจสอบ/ผู้ควบคุม	: นายศิลา บรรจงใจรักษ์	
บริษัทผู้ตรวจวิเคราะห์	: บริษัท ยูโนเต็ด แอนนาลิสต์ แอนด์ เอ็นจิเนียริง คอนซัลแตนท์ จำกัด	
เบอร์โทรศัพท์	: 0 2763 2828	

ตารางที่ 3-45 ผลการติดตามตรวจสอบระดับเสียงรบกวน บริเวณริมรั้วโรงงานด้านทิศตะวันตก

โครงการ : โครงการโรงงานผลิตน้ำตาลทราย      ของบริษัท : รวมเกษตรกรอุตสาหกรรม จำกัด (มิตรภูเขียว)

จัดทำรายงานโดย : บริษัท ยูโนเด็ค แอนนาลิสต์ แอนด์ เอ็นจิเนียริง คอนซัลแตนท์ จำกัด

ช่วงเวลาการตรวจสอบระหว่างเดือน : กรกฎาคม ถึง ธันวาคม พ.ศ. 2568

ตำแหน่งของสถานีตรวจสอบ : ริมรั้วโรงงานด้านทิศตะวันตก

วันที่ติดตาม ตรวจสอบ	เวลาที่ติดตาม ตรวจสอบ	ผลการติดตามตรวจสอบ				
		บริเวณริมรั้วโรงงานด้านทิศตะวันตก				
		ระดับเสียงขณะ เกิดเสียงของ แหล่งกำเนิด	ระดับเสียงขณะ ไม่มีการรบกวน	ระดับเสียงขณะ มีการรบกวน	ระดับเสียง พื้นฐาน	ระดับการรบกวน
20 ก.ย. 68	ช่วงเวลากลางวัน <sup>1/</sup>					
	07:00-08:00 น.	50.2 <sup>1/</sup>	48.5**	45.3 <sup>1/</sup>	47.1**	<0.8 <sup>3/</sup>
	08:00-09:00 น.	49.8 <sup>1/</sup>	47.9**	45.3 <sup>1/</sup>	46.2**	<0.8 <sup>3/</sup>
	09:00-10:00 น.	50.1 <sup>1/</sup>	48.5**	45.0 <sup>1/</sup>	47.0**	<0.8 <sup>3/</sup>
	10:00-11:00 น.	51.1 <sup>1/</sup>	49.0**	46.9 <sup>1/</sup>	46.8**	<0.8 <sup>3/</sup>
	11:00-12:00 น.	52.4 <sup>1/</sup>	51.0**	46.8 <sup>1/</sup>	48.1**	<0.8 <sup>3/</sup>
	12:00-13:00 น.	52.1 <sup>1/</sup>	50.3**	47.4 <sup>1/</sup>	47.9**	<0.8 <sup>3/</sup>
	13:00-14:00 น.	52.9 <sup>1/</sup>	51.2**	48.0 <sup>1/</sup>	48.3**	<0.8 <sup>3/</sup>
	14:00-15:00 น.	51.8 <sup>1/</sup>	49.9**	47.3 <sup>1/</sup>	48.0**	<0.8 <sup>3/</sup>
	15:00-16:00 น.	51.7 <sup>1/</sup>	50.1**	46.6 <sup>1/</sup>	48.0**	<0.8 <sup>3/</sup>
	16:00-17:00 น.	51.7 <sup>1/</sup>	49.6**	47.5 <sup>1/</sup>	47.7**	<0.8 <sup>3/</sup>
	17:00-18:00 น.	51.9 <sup>1/</sup>	50.3**	46.8 <sup>1/</sup>	48.3**	<0.8 <sup>3/</sup>
	18:00-19:00 น.	52.9 <sup>1/</sup>	50.8**	48.7 <sup>1/</sup>	49.1**	<0.8 <sup>3/</sup>
	19:00-20:00 น.	52.5 <sup>1/</sup>	51.4**	46.0 <sup>1/</sup>	48.7**	<0.8 <sup>3/</sup>
	20:00-21:00 น.	52.5 <sup>1/</sup>	51.6**	45.2 <sup>1/</sup>	49.3**	<0.8 <sup>3/</sup>
	21:00-22:00 น.	51.8 <sup>1/</sup>	50.3**	46.5 <sup>1/</sup>	48.1**	<0.8 <sup>3/</sup>
	ช่วงเวลากลางคืน <sup>2/</sup>					
	22:00-22:05 น.	50.8 <sup>2/</sup>	50.8***	<0.8 <sup>3/</sup>	47.7***	<0.8 <sup>3/</sup>
	22:05-22:10 น.	51.2 <sup>2/</sup>	50.8***	43.6 <sup>2/</sup>	47.7***	<0.8 <sup>3/</sup>
	22:10-22:15 น.	52.2 <sup>2/</sup>	50.8***	49.6 <sup>2/</sup>	47.7***	1.9
	22:15-22:20 น.	51.2 <sup>2/</sup>	48.3***	51.1 <sup>2/</sup>	46.4***	4.7
	22:20-22:25 น.	50.4 <sup>2/</sup>	48.3***	49.2 <sup>2/</sup>	46.4***	2.8
	22:25-22:30 น.	50.4 <sup>2/</sup>	48.3***	49.2 <sup>2/</sup>	46.4***	2.8
	22:30-22:35 น.	51.2 <sup>2/</sup>	50.1***	47.7 <sup>2/</sup>	47.9***	<0.8 <sup>3/</sup>
	22:35-22:40 น.	51.0 <sup>2/</sup>	50.1***	46.7 <sup>2/</sup>	47.9***	<0.8 <sup>3/</sup>
	22:40-22:45 น.	51.1 <sup>2/</sup>	50.1***	47.2 <sup>2/</sup>	47.9***	<0.8 <sup>3/</sup>
	22:45-22:50 น.	51.9 <sup>2/</sup>	50.3***	49.8 <sup>2/</sup>	49.3***	<0.8 <sup>3/</sup>
	22:50-22:55 น.	51.8 <sup>2/</sup>	50.3***	49.5 <sup>2/</sup>	49.3***	<0.8 <sup>3/</sup>
	22:55-23:00 น.	51.1 <sup>2/</sup>	50.3***	46.4 <sup>2/</sup>	49.3***	<0.8 <sup>3/</sup>
	23:00-23:05 น.	51.0 <sup>2/</sup>	48.4***	50.5 <sup>2/</sup>	46.5***	4.0
	23:05-23:10 น.	51.1 <sup>2/</sup>	48.4***	50.8 <sup>2/</sup>	46.5***	4.3
	23:10-23:15 น.	51.2 <sup>2/</sup>	48.4***	51.0 <sup>2/</sup>	46.5***	4.5
	23:15-23:20 น.	50.6 <sup>2/</sup>	48.3***	49.7 <sup>2/</sup>	46.6***	3.1
มาตรฐาน <sup>4/, 5/</sup>		-	-	-	-	≤10
หน่วย		เดซิเบลเอ				

บริษัท ยูโนเด็ค แอนนาลิสต์ แอนด์ เอ็นจิเนียริง คอนซัลแตนท์ จำกัด

การรับรองมาตรฐานสากล ความสามารถห้องปฏิบัติการทดสอบและสอบเทียบ ISO/IEC 17025, ระบบบริหารงานคุณภาพ ISO 9001, ระบบการจัดการสิ่งแวดล้อม ISO 14001 และระบบการจัดการอาชีวอนามัยและความปลอดภัย ISO 45001  
รางวัลไปรษณีย์ (พ.ศ. 2563) และรางวัลพระราชทาน ธุรกิจขนาดกลางและย่อม ระดับดีเลิศ ประเภทธุรกิจบริการ (พ.ศ. 2564) จากสมเด็จพระกนิษฐาธิราชเจ้า กรมสมเด็จพระเทพรัตนราชสุดาฯ สยามบรมราชกุมารี

ตารางที่ 3-45 (ต่อ) ผลการติดตามตรวจสอบระดับเสียงรบกวน บริเวณริมรั้วโรงงานด้านทิศตะวันตก

วันที่ติดตาม ตรวจสอบ	เวลาที่ติดตาม ตรวจสอบ	ผลการติดตามตรวจสอบ				
		บริเวณริมรั้วโรงงานด้านทิศตะวันตก				
		ระดับเสียงขณะ เกิดเสียงของ แหล่งกำเนิด	ระดับเสียงขณะ ไม่มีการรบกวน	ระดับเสียงขณะ มีการรบกวน	ระดับเสียง พื้นฐาน	ระดับการรบกวน
20 ก.ย. 68	ช่วงเวลากลางคืน <sup>2/</sup>					
	23:20-23:25 น.	50.7 <sup>2/</sup>	48.3***	50.0 <sup>2/</sup>	46.6***	3.4
	23:25-23:30 น.	50.6 <sup>2/</sup>	48.3***	49.7 <sup>2/</sup>	46.6***	3.1
	23:30-23:35 น.	51.3 <sup>2/</sup>	49.4***	49.8 <sup>2/</sup>	47.3***	2.5
	23:35-23:40 น.	50.3 <sup>2/</sup>	49.4***	46.0 <sup>2/</sup>	47.3***	<0.8 <sup>3/</sup>
	23:40-23:45 น.	50.2 <sup>2/</sup>	49.4***	45.5 <sup>2/</sup>	47.3***	<0.8 <sup>3/</sup>
	23:45-23:50 น.	50.4 <sup>2/</sup>	47.2***	50.6 <sup>2/</sup>	45.7***	4.9
	23:50-23:55 น.	50.5 <sup>2/</sup>	47.2***	50.8 <sup>2/</sup>	45.7***	5.1
	23:55-00:00 น.	50.2 <sup>2/</sup>	47.2***	50.2 <sup>2/</sup>	45.7***	4.5
21 ก.ย. 68	ช่วงเวลากลางคืน <sup>2/</sup>					
	00:00-00:05 น.	48.4 <sup>2/</sup>	47.9***	41.8 <sup>2/</sup>	45.8***	<0.8 <sup>3/</sup>
	00:05-00:10 น.	49.2 <sup>2/</sup>	47.9***	46.3 <sup>2/</sup>	45.8***	<0.8 <sup>3/</sup>
	00:10-00:15 น.	49.0 <sup>2/</sup>	47.9***	45.5 <sup>2/</sup>	45.8***	<0.8 <sup>3/</sup>
	00:15-00:20 น.	48.2 <sup>2/</sup>	47.5***	42.9 <sup>2/</sup>	45.8***	<0.8 <sup>3/</sup>
	00:20-00:25 น.	48.7 <sup>2/</sup>	47.5***	45.5 <sup>2/</sup>	45.8***	<0.8 <sup>3/</sup>
	00:25-00:30 น.	48.6 <sup>2/</sup>	47.5***	45.1 <sup>2/</sup>	45.8***	<0.8 <sup>3/</sup>
	00:30-00:35 น.	48.4 <sup>2/</sup>	47.5***	44.1 <sup>2/</sup>	45.2***	<0.8 <sup>3/</sup>
	00:35-00:40 น.	48.5 <sup>2/</sup>	47.5***	44.6 <sup>2/</sup>	45.2***	<0.8 <sup>3/</sup>
	00:40-00:45 น.	48.2 <sup>2/</sup>	47.5***	42.9 <sup>2/</sup>	45.2***	<0.8 <sup>3/</sup>
	00:45-00:50 น.	49.2 <sup>2/</sup>	48.4***	44.5 <sup>2/</sup>	46.9***	<0.8 <sup>3/</sup>
	00:50-00:55 น.	49.5 <sup>2/</sup>	48.4***	46.0 <sup>2/</sup>	46.9***	<0.8 <sup>3/</sup>
	00:55-01:00 น.	50.2 <sup>2/</sup>	48.4***	48.5 <sup>2/</sup>	46.9***	1.6
	01:00-01:05 น.	49.9 <sup>2/</sup>	48.8***	46.4 <sup>2/</sup>	46.2***	<0.8 <sup>3/</sup>
	01:05-01:10 น.	50.6 <sup>2/</sup>	48.8***	48.9 <sup>2/</sup>	46.2***	2.7
	01:10-01:15 น.	49.4 <sup>2/</sup>	48.8***	43.5 <sup>2/</sup>	46.2***	<0.8 <sup>3/</sup>
	01:15-01:20 น.	47.8 <sup>2/</sup>	46.4***	45.2 <sup>2/</sup>	44.4***	0.8
	01:20-01:25 น.	48.0 <sup>2/</sup>	46.4***	45.9 <sup>2/</sup>	44.4***	1.5
	01:25-01:30 น.	47.9 <sup>2/</sup>	46.4***	45.6 <sup>2/</sup>	44.4***	1.2
	01:30-01:35 น.	47.6 <sup>2/</sup>	45.5***	46.4 <sup>2/</sup>	43.3***	3.1
	01:35-01:40 น.	47.2 <sup>2/</sup>	45.5***	45.3 <sup>2/</sup>	43.3***	2.0
	01:40-01:45 น.	47.4 <sup>2/</sup>	45.5***	45.9 <sup>2/</sup>	43.3***	2.6
	01:45-01:50 น.	47.5 <sup>2/</sup>	45.1***	46.8 <sup>2/</sup>	43.8***	3.0
	01:50-01:55 น.	47.4 <sup>2/</sup>	45.1***	46.5 <sup>2/</sup>	43.8***	2.7
	01:55-02:00 น.	47.2 <sup>2/</sup>	45.1***	46.0 <sup>2/</sup>	43.8***	2.2
	02:00-02:05 น.	47.6 <sup>2/</sup>	46.4***	44.4 <sup>2/</sup>	45.6***	<0.8 <sup>3/</sup>
	02:05-02:10 น.	47.6 <sup>2/</sup>	46.4***	44.4 <sup>2/</sup>	45.6***	<0.8 <sup>3/</sup>
มาตรฐาน <sup>4/, 5/</sup>		-	-	-	-	≤10
หน่วย		เดซิเบลเอ				

**ตารางที่ 3-45 (ต่อ) ผลการติดตามตรวจสอบระดับเสียงรบกวน บริเวณริมรั้วโรงงานด้านทิศตะวันตก**

วันที่ติดตาม ตรวจสอบ	เวลาที่ติดตาม ตรวจสอบ	ผลการติดตามตรวจสอบ				
		บริเวณริมรั้วโรงงานด้านทิศตะวันตก				
		ระดับเสียงขณะ เกิดเสียงของ แหล่งกำเนิด	ระดับเสียงขณะ ไม่มีการรบกวน	ระดับเสียงขณะ มีการรบกวน	ระดับเสียง พื้นฐาน	ระดับการรบกวน
21 ก.ย. 68	ช่วงเวลากลางคืน <sup>2/</sup>					
	02:10-02:15 น.	46.8 <sup>2/</sup>	46.4***	39.2 <sup>2/</sup>	45.6***	<0.8 <sup>3/</sup>
	02:15-02:20 น.	46.8 <sup>2/</sup>	46.3***	40.2 <sup>2/</sup>	44.0***	<0.8 <sup>3/</sup>
	02:20-02:25 น.	47.3 <sup>2/</sup>	46.3***	43.4 <sup>2/</sup>	44.0***	<0.8 <sup>3/</sup>
	02:25-02:30 น.	47.8 <sup>2/</sup>	46.3***	45.5 <sup>2/</sup>	44.0***	1.5
	02:30-02:35 น.	47.6 <sup>2/</sup>	45.7***	46.1 <sup>2/</sup>	44.3***	1.8
	02:35-02:40 น.	47.8 <sup>2/</sup>	45.7***	46.6 <sup>2/</sup>	44.3***	2.3
	02:40-02:45 น.	47.6 <sup>2/</sup>	45.7***	46.1 <sup>2/</sup>	44.3***	1.8
	02:45-02:50 น.	47.8 <sup>2/</sup>	45.9***	46.3 <sup>2/</sup>	43.8***	2.5
	02:50-02:55 น.	47.5 <sup>2/</sup>	45.9***	45.4 <sup>2/</sup>	43.8***	1.6
	02:55-03:00 น.	47.8 <sup>2/</sup>	45.9***	46.3 <sup>2/</sup>	43.8***	2.5
	03:00-03:05 น.	46.7 <sup>2/</sup>	46.8***	<0.8 <sup>3/</sup>	44.6***	<0.8 <sup>3/</sup>
	03:05-03:10 น.	47.7 <sup>2/</sup>	46.8***	43.4 <sup>2/</sup>	44.6***	<0.8 <sup>3/</sup>
	03:10-03:15 น.	47.3 <sup>2/</sup>	46.8***	40.7 <sup>2/</sup>	44.6***	<0.8 <sup>3/</sup>
	03:15-03:20 น.	47.9 <sup>2/</sup>	45.8***	46.7 <sup>2/</sup>	44.2***	2.5
	03:20-03:25 น.	48.0 <sup>2/</sup>	45.8***	47.0 <sup>2/</sup>	44.2***	2.8
	03:25-03:30 น.	47.3 <sup>2/</sup>	45.8***	45.0 <sup>2/</sup>	44.2***	0.8
	03:30-03:35 น.	47.8 <sup>2/</sup>	47.3***	41.2 <sup>2/</sup>	45.5***	<0.8 <sup>3/</sup>
	03:35-03:40 น.	48.1 <sup>2/</sup>	47.3***	43.4 <sup>2/</sup>	45.5***	<0.8 <sup>3/</sup>
	03:40-03:45 น.	48.4 <sup>2/</sup>	47.3***	44.9 <sup>2/</sup>	45.5***	<0.8 <sup>3/</sup>
	03:45-03:50 น.	48.8 <sup>2/</sup>	47.2***	46.7 <sup>2/</sup>	45.3***	1.4
	03:50-03:55 น.	47.7 <sup>2/</sup>	47.2***	41.1 <sup>2/</sup>	45.3***	<0.8 <sup>3/</sup>
	03:55-04:00 น.	49.6 <sup>2/</sup>	47.2***	48.9 <sup>2/</sup>	45.3***	3.6
	04:00-04:05 น.	50.2 <sup>2/</sup>	48.4***	48.5 <sup>2/</sup>	45.5***	3.0
	04:05-04:10 น.	49.6 <sup>2/</sup>	48.4***	46.4 <sup>2/</sup>	45.5***	0.9
	04:10-04:15 น.	49.3 <sup>2/</sup>	48.4***	45.0 <sup>2/</sup>	45.5***	<0.8 <sup>3/</sup>
	04:15-04:20 น.	48.6 <sup>2/</sup>	47.7***	44.3 <sup>2/</sup>	44.9***	<0.8 <sup>3/</sup>
	04:20-04:25 น.	48.7 <sup>2/</sup>	47.7***	44.8 <sup>2/</sup>	44.9***	<0.8 <sup>3/</sup>
	04:25-04:30 น.	48.1 <sup>2/</sup>	47.7***	40.5 <sup>2/</sup>	44.9***	<0.8 <sup>3/</sup>
	04:30-04:35 น.	49.1 <sup>2/</sup>	48.1***	45.2 <sup>2/</sup>	44.4***	0.8
	04:35-04:40 น.	48.9 <sup>2/</sup>	48.1***	44.2 <sup>2/</sup>	44.4***	<0.8 <sup>3/</sup>
	04:40-04:45 น.	49.4 <sup>2/</sup>	48.1***	46.5 <sup>2/</sup>	44.4***	2.1
	04:45-04:50 น.	50.0 <sup>2/</sup>	48.2***	48.3 <sup>2/</sup>	44.9***	3.4
	04:50-04:55 น.	50.9 <sup>2/</sup>	48.2***	50.6 <sup>2/</sup>	44.9***	5.7
	04:55-05:00 น.	49.8 <sup>2/</sup>	48.2***	47.7 <sup>2/</sup>	44.9***	2.8
	05:00-05:05 น.	49.6 <sup>2/</sup>	47.8***	47.9 <sup>2/</sup>	44.7***	3.2
มาตรฐาน <sup>4/, 5/</sup>		-	-	-	-	≤10
หน่วย		เดซิเบลเอ				

ตารางที่ 3-45 (ต่อ) ผลการติดตามตรวจสอบระดับเสียงรบกวน บริเวณริมรั้วโรงงานด้านทิศตะวันตก

วันที่ติดตาม ตรวจสอบ	เวลาที่ติดตาม ตรวจสอบ	ผลการติดตามตรวจสอบ				
		บริเวณริมรั้วโรงงานด้านทิศตะวันตก				
		ระดับเสียงขณะ เกิดเสียงของ แหล่งกำเนิด	ระดับเสียงขณะ ไม่มีการรบกวน	ระดับเสียงขณะ มีการรบกวน	ระดับเสียง พื้นฐาน	ระดับการรบกวน
21 ก.ย. 68	ช่วงเวลากลางคืน <sup>2/</sup>					
	05:05-05:10 น.	49.8 <sup>2/</sup>	47.8***	48.5 <sup>2/</sup>	44.7***	3.8
	05:10-05:15 น.	50.1 <sup>2/</sup>	47.8***	49.2 <sup>2/</sup>	44.7***	4.5
	05:15-05:20 น.	49.4 <sup>2/</sup>	47.5***	47.9 <sup>2/</sup>	44.7***	3.2
	05:20-05:25 น.	48.9 <sup>2/</sup>	47.5***	46.3 <sup>2/</sup>	44.7***	1.6
	05:25-05:30 น.	48.7 <sup>2/</sup>	47.5***	45.5 <sup>2/</sup>	44.7***	0.8
	05:30-05:35 น.	49.6 <sup>2/</sup>	47.5***	48.4 <sup>2/</sup>	44.4***	4.0
	05:35-05:40 น.	50.2 <sup>2/</sup>	47.5***	49.9 <sup>2/</sup>	44.4***	5.5
	05:40-05:45 น.	49.8 <sup>2/</sup>	47.5***	48.9 <sup>2/</sup>	44.4***	4.5
	05:45-05:50 น.	48.9 <sup>2/</sup>	45.8***	49.0 <sup>2/</sup>	43.2***	5.8
	05:50-05:55 น.	48.2 <sup>2/</sup>	45.8***	47.5 <sup>2/</sup>	43.2***	4.3
	05:55-06:00 น.	47.6 <sup>2/</sup>	45.8***	45.9 <sup>2/</sup>	43.2***	2.7
	ช่วงเวลากลางวัน <sup>1/</sup>					
	06:00-07:00 น.	48.2 <sup>1/</sup>	47.6**	39.3 <sup>1/</sup>	44.4**	<0.8 <sup>3/</sup>
	07:00-08:00 น.	47.5 <sup>1/</sup>	45.7**	42.8 <sup>1/</sup>	44.1**	<0.8 <sup>3/</sup>
	08:00-09:00 น.	48.3 <sup>1/</sup>	46.8**	43.0 <sup>1/</sup>	44.5**	<0.8 <sup>3/</sup>
	09:00-10:00 น.	50.3 <sup>1/</sup>	48.7**	45.2 <sup>1/</sup>	46.7**	<0.8 <sup>3/</sup>
	10:00-11:00 น.	51.3 <sup>1/</sup>	50.0**	45.4 <sup>1/</sup>	47.7**	<0.8 <sup>3/</sup>
	11:00-12:00 น.	53.0 <sup>1/</sup>	50.9**	48.8 <sup>1/</sup>	48.5**	<0.8 <sup>3/</sup>
	12:00-13:00 น.	52.5 <sup>1/</sup>	50.4**	48.3 <sup>1/</sup>	47.7**	<0.8 <sup>3/</sup>
	13:00-14:00 น.	52.3 <sup>1/</sup>	51.5**	44.6 <sup>1/</sup>	47.7**	<0.8 <sup>3/</sup>
	14:00-15:00 น.	52.4 <sup>1/</sup>	50.3**	48.2 <sup>1/</sup>	47.8**	<0.8 <sup>3/</sup>
	15:00-16:00 น.	51.3 <sup>1/</sup>	50.1**	45.1 <sup>1/</sup>	48.7**	<0.8 <sup>3/</sup>
	16:00-17:00 น.	51.5 <sup>1/</sup>	50.2**	45.6 <sup>1/</sup>	48.2**	<0.8 <sup>3/</sup>
	17:00-18:00 น.	51.7 <sup>1/</sup>	50.1**	46.6 <sup>1/</sup>	47.6**	<0.8 <sup>3/</sup>
	18:00-19:00 น.	51.5 <sup>1/</sup>	49.4**	47.3 <sup>1/</sup>	47.6**	<0.8 <sup>3/</sup>
	19:00-20:00 น.	53.6 <sup>1/</sup>	52.5**	47.1 <sup>1/</sup>	49.7**	<0.8 <sup>3/</sup>
	20:00-21:00 น.	53.5 <sup>1/</sup>	52.3**	47.3 <sup>1/</sup>	49.0**	<0.8 <sup>3/</sup>
	21:00-22:00 น.	52.9 <sup>1/</sup>	50.3**	49.4 <sup>1/</sup>	48.1**	1.3
	ช่วงเวลากลางคืน <sup>2/</sup>					
	22:00-22:05 น.	52.0 <sup>2/</sup>	49.6***	51.3 <sup>2/</sup>	48.4***	2.9
	22:05-22:10 น.	51.8 <sup>2/</sup>	49.6***	50.8 <sup>2/</sup>	48.4***	2.4
	22:10-22:15 น.	51.4 <sup>2/</sup>	49.6***	49.7 <sup>2/</sup>	48.4***	1.3
	22:15-22:20 น.	52.0 <sup>2/</sup>	51.0***	48.1 <sup>2/</sup>	48.7***	<0.8 <sup>3/</sup>
	22:20-22:25 น.	51.6 <sup>2/</sup>	51.0***	45.7 <sup>2/</sup>	48.7***	<0.8 <sup>3/</sup>
	22:25-22:30 น.	51.9 <sup>2/</sup>	51.0***	47.6 <sup>2/</sup>	48.7***	<0.8 <sup>3/</sup>
มาตรฐาน <sup>4/, 5/</sup>		-	-	-	-	≤10
หน่วย		เดซิเบลเอ				

ตารางที่ 3-45 (ต่อ) ผลการติดตามตรวจสอบระดับเสียงรบกวน บริเวณริมรั้วโรงงานด้านทิศตะวันตก

วันที่ติดตาม ตรวจสอบ	เวลาที่ติดตาม ตรวจสอบ	ผลการติดตามตรวจสอบ				
		บริเวณริมรั้วโรงงานด้านทิศตะวันตก				
		ระดับเสียงขณะ เกิดเสียงของ แหล่งกำเนิด	ระดับเสียงขณะ ไม่มีการรบกวน	ระดับเสียงขณะ มีการรบกวน	ระดับเสียง พื้นฐาน	ระดับการรบกวน
21 ก.ย. 68	ช่วงเวลากลางคืน <sup>2/</sup>					
	22:30-22:35 น.	52.6 <sup>2/</sup>	49.8***	52.4 <sup>2/</sup>	48.1***	4.3
	22:35-22:40 น.	52.3 <sup>2/</sup>	49.8***	51.7 <sup>2/</sup>	48.1***	3.6
	22:40-22:45 น.	52.5 <sup>2/</sup>	49.8***	52.2 <sup>2/</sup>	48.1***	4.1
	22:45-22:50 น.	51.1 <sup>2/</sup>	49.3***	49.4 <sup>2/</sup>	47.8***	1.6
	22:50-22:55 น.	51.3 <sup>2/</sup>	49.3***	50.0 <sup>2/</sup>	47.8***	2.2
	22:55-23:00 น.	50.8 <sup>2/</sup>	49.3***	48.5 <sup>2/</sup>	47.8***	<0.8 <sup>3/</sup>
	23:00-23:05 น.	51.5 <sup>2/</sup>	51.2***	42.7 <sup>2/</sup>	49.5***	<0.8 <sup>3/</sup>
	23:05-23:10 น.	51.8 <sup>2/</sup>	51.2***	45.9 <sup>2/</sup>	49.5***	<0.8 <sup>3/</sup>
	23:10-23:15 น.	51.9 <sup>2/</sup>	51.2***	46.6 <sup>2/</sup>	49.5***	<0.8 <sup>3/</sup>
	23:15-23:20 น.	51.3 <sup>2/</sup>	50.3***	47.4 <sup>2/</sup>	48.7***	<0.8 <sup>3/</sup>
	23:20-23:25 น.	52.1 <sup>2/</sup>	50.3***	50.4 <sup>2/</sup>	48.7***	1.7
	23:25-23:30 น.	52.2 <sup>2/</sup>	50.3***	50.7 <sup>2/</sup>	48.7***	2.0
	23:30-23:35 น.	51.6 <sup>2/</sup>	49.7***	50.1 <sup>2/</sup>	47.9***	2.2
	23:35-23:40 น.	51.6 <sup>2/</sup>	49.7***	50.1 <sup>2/</sup>	47.9***	2.2
	23:40-23:45 น.	52.0 <sup>2/</sup>	49.7***	51.1 <sup>2/</sup>	47.9***	3.2
	23:45-23:50 น.	50.9 <sup>2/</sup>	48.8***	49.7 <sup>2/</sup>	47.1***	2.6
	23:50-23:55 น.	50.8 <sup>2/</sup>	48.8***	49.5 <sup>2/</sup>	47.1***	2.4
	23:55-00:00 น.	50.7 <sup>2/</sup>	48.8***	49.2 <sup>2/</sup>	47.1***	2.1
22 ก.ย. 68	ช่วงเวลากลางคืน <sup>2/</sup>					
	00:00-00:05 น.	50.4 <sup>2/</sup>	49.3***	46.9 <sup>2/</sup>	47.4***	<0.8 <sup>3/</sup>
	00:05-00:10 น.	50.3 <sup>2/</sup>	49.3***	46.4 <sup>2/</sup>	47.4***	<0.8 <sup>3/</sup>
	00:10-00:15 น.	50.3 <sup>2/</sup>	49.3***	46.4 <sup>2/</sup>	47.4***	<0.8 <sup>3/</sup>
	00:15-00:20 น.	50.8 <sup>2/</sup>	50.2***	44.9 <sup>2/</sup>	49.1***	<0.8 <sup>3/</sup>
	00:20-00:25 น.	50.4 <sup>2/</sup>	50.2***	39.9 <sup>2/</sup>	49.1***	<0.8 <sup>3/</sup>
	00:25-00:30 น.	51.1 <sup>2/</sup>	50.2***	46.8 <sup>2/</sup>	49.1***	<0.8 <sup>3/</sup>
	00:30-00:35 น.	51.1 <sup>2/</sup>	50.6***	44.5 <sup>2/</sup>	48.6***	<0.8 <sup>3/</sup>
	00:35-00:40 น.	51.4 <sup>2/</sup>	50.6***	46.7 <sup>2/</sup>	48.6***	<0.8 <sup>3/</sup>
	00:40-00:45 น.	51.7 <sup>2/</sup>	50.6***	48.2 <sup>2/</sup>	48.6***	<0.8 <sup>3/</sup>
	00:45-00:50 น.	51.7 <sup>2/</sup>	49.7***	50.4 <sup>2/</sup>	48.0***	2.4
	00:50-00:55 น.	51.6 <sup>2/</sup>	49.7***	50.1 <sup>2/</sup>	48.0***	2.1
	00:55-01:00 น.	51.9 <sup>2/</sup>	49.7***	50.9 <sup>2/</sup>	48.0***	2.9
	01:00-01:05 น.	49.9 <sup>2/</sup>	48.3***	47.8 <sup>2/</sup>	46.4***	1.4
	01:05-01:10 น.	50.1 <sup>2/</sup>	48.3***	48.4 <sup>2/</sup>	46.4***	2.0
	01:10-01:15 น.	49.5 <sup>2/</sup>	48.3***	46.3 <sup>2/</sup>	46.4***	<0.8 <sup>3/</sup>
	01:15-01:20 น.	49.3 <sup>2/</sup>	48.2***	45.8 <sup>2/</sup>	46.4***	<0.8 <sup>3/</sup>
มาตรฐาน <sup>4/, 5/</sup>		-	-	-	-	≤10
หน่วย		เดซิเบลเอ				

ตารางที่ 3-45 (ต่อ) ผลการติดตามตรวจสอบระดับเสียงรบกวน บริเวณริมรั้วโรงงานด้านทิศตะวันตก

วันที่ติดตาม ตรวจสอบ	เวลาที่ติดตาม ตรวจสอบ	ผลการติดตามตรวจสอบ				
		บริเวณริมรั้วโรงงานด้านทิศตะวันตก				
		ระดับเสียงขณะ เกิดเสียงของ แหล่งกำเนิด	ระดับเสียงขณะ ไม่มีการรบกวน	ระดับเสียงขณะ มีการรบกวน	ระดับเสียง พื้นฐาน	ระดับการรบกวน
22 ก.ย. 68	ช่วงเวลากลางคืน <sup>2/</sup>					
	01:20-01:25 น.	49.1 <sup>2/</sup>	48.2***	44.8 <sup>2/</sup>	46.4***	<0.8 <sup>3/</sup>
	01:25-01:30 น.	49.3 <sup>2/</sup>	48.2***	45.8 <sup>2/</sup>	46.4***	<0.8 <sup>3/</sup>
	01:30-01:35 น.	48.8 <sup>2/</sup>	46.8***	47.5 <sup>2/</sup>	45.0***	2.5
	01:35-01:40 น.	48.8 <sup>2/</sup>	46.8***	47.5 <sup>2/</sup>	45.0***	2.5
	01:40-01:45 น.	48.8 <sup>2/</sup>	46.8***	47.5 <sup>2/</sup>	45.0***	2.5
	01:45-01:50 น.	48.8 <sup>2/</sup>	47.5***	45.9 <sup>2/</sup>	45.7***	<0.8 <sup>3/</sup>
	01:50-01:55 น.	48.6 <sup>2/</sup>	47.5***	45.1 <sup>2/</sup>	45.7***	<0.8 <sup>3/</sup>
	01:55-02:00 น.	48.1 <sup>2/</sup>	47.5***	42.2 <sup>2/</sup>	45.7***	<0.8 <sup>3/</sup>
	02:00-02:05 น.	48.7 <sup>2/</sup>	47.4***	45.8 <sup>2/</sup>	45.3***	<0.8 <sup>3/</sup>
	02:05-02:10 น.	48.4 <sup>2/</sup>	47.4***	44.5 <sup>2/</sup>	45.3***	<0.8 <sup>3/</sup>
	02:10-02:15 น.	48.0 <sup>2/</sup>	47.4***	42.1 <sup>2/</sup>	45.3***	<0.8 <sup>3/</sup>
	02:15-02:20 น.	48.6 <sup>2/</sup>	46.4***	47.6 <sup>2/</sup>	43.7***	3.9
	02:20-02:25 น.	48.2 <sup>2/</sup>	46.4***	46.5 <sup>2/</sup>	43.7***	2.8
	02:25-02:30 น.	48.5 <sup>2/</sup>	46.4***	47.3 <sup>2/</sup>	43.7***	3.6
	02:30-02:35 น.	47.2 <sup>2/</sup>	45.9***	44.3 <sup>2/</sup>	43.8***	<0.8 <sup>3/</sup>
	02:35-02:40 น.	47.7 <sup>2/</sup>	45.9***	46.0 <sup>2/</sup>	43.8***	2.2
	02:40-02:45 น.	47.5 <sup>2/</sup>	45.9***	45.4 <sup>2/</sup>	43.8***	1.6
	02:45-02:50 น.	48.9 <sup>2/</sup>	47.8***	45.4 <sup>2/</sup>	44.3***	1.1
	02:50-02:55 น.	48.7 <sup>2/</sup>	47.8***	44.4 <sup>2/</sup>	44.3***	<0.8 <sup>3/</sup>
	02:55-03:00 น.	48.2 <sup>2/</sup>	47.8***	40.6 <sup>2/</sup>	44.3***	<0.8 <sup>3/</sup>
	03:00-03:05 น.	49.0 <sup>2/</sup>	46.2***	48.8 <sup>2/</sup>	43.0***	5.8
	03:05-03:10 น.	49.2 <sup>2/</sup>	46.2***	49.2 <sup>2/</sup>	43.0***	6.2
	03:10-03:15 น.	48.4 <sup>2/</sup>	46.2***	47.4 <sup>2/</sup>	43.0***	4.4
	03:15-03:20 น.	48.2 <sup>2/</sup>	47.4***	43.5 <sup>2/</sup>	44.7***	<0.8 <sup>3/</sup>
	03:20-03:25 น.	49.3 <sup>2/</sup>	47.4***	47.8 <sup>2/</sup>	44.7***	3.1
	03:25-03:30 น.	49.2 <sup>2/</sup>	47.4***	47.5 <sup>2/</sup>	44.7***	2.8
	03:30-03:35 น.	48.4 <sup>2/</sup>	46.7***	46.5 <sup>2/</sup>	44.8***	1.7
	03:35-03:40 น.	49.2 <sup>2/</sup>	46.7***	48.6 <sup>2/</sup>	44.8***	3.8
	03:40-03:45 น.	48.7 <sup>2/</sup>	46.7***	47.4 <sup>2/</sup>	44.8***	2.6
	03:45-03:50 น.	47.9 <sup>2/</sup>	49.6***	<0.8 <sup>3/</sup>	45.7***	<0.8 <sup>3/</sup>
	03:50-03:55 น.	49.2 <sup>2/</sup>	49.6***	<0.8 <sup>3/</sup>	45.7***	<0.8 <sup>3/</sup>
	03:55-04:00 น.	50.4 <sup>2/</sup>	49.6***	45.7 <sup>2/</sup>	45.7***	<0.8 <sup>3/</sup>
	04:00-04:05 น.	51.2 <sup>2/</sup>	49.7***	48.9 <sup>2/</sup>	46.6***	2.3
	04:05-04:10 น.	51.8 <sup>2/</sup>	49.7***	50.6 <sup>2/</sup>	46.6***	4.0
	04:10-04:15 น.	51.7 <sup>2/</sup>	49.7***	50.4 <sup>2/</sup>	46.6***	3.8
มาตรฐาน <sup>4/, 5/</sup>		-	-	-	-	≤10
หน่วย		เดซิเบลเอ				

ตารางที่ 3-45 (ต่อ) ผลการติดตามตรวจสอบระดับเสียงรบกวน บริเวณริมรั้วโรงงานด้านทิศตะวันตก

วันที่ติดตามตรวจสอบ	เวลาที่ติดตามตรวจสอบ	ผลการติดตามตรวจสอบ				
		บริเวณริมรั้วโรงงานด้านทิศตะวันตก				
		ระดับเสียงขณะเกิดเสียงของแหล่งกำเนิด	ระดับเสียงขณะไม่มีการรบกวน	ระดับเสียงขณะมีการรบกวน	ระดับเสียงพื้นฐาน	ระดับการรบกวน
22 ก.ย. 68	ช่วงเวลากลางคืน <sup>2/</sup>					
	04:15-04:20 น.	50.6 <sup>2/</sup>	47.7***	50.5 <sup>2/</sup>	44.9***	5.6
	04:20-04:25 น.	49.9 <sup>2/</sup>	47.7***	48.9 <sup>2/</sup>	44.9***	4.0
	04:25-04:30 น.	50.2 <sup>2/</sup>	47.7***	49.6 <sup>2/</sup>	44.9***	4.7
	04:30-04:35 น.	51.2 <sup>2/</sup>	48.2***	51.2 <sup>2/</sup>	45.7***	5.5
	04:35-04:40 น.	50.9 <sup>2/</sup>	48.2***	50.6 <sup>2/</sup>	45.7***	4.9
	04:40-04:45 น.	50.8 <sup>2/</sup>	48.2***	50.3 <sup>2/</sup>	45.7***	4.6
	04:45-04:50 น.	51.0 <sup>2/</sup>	49.2***	49.3 <sup>2/</sup>	46.3***	3.0
	04:50-04:55 น.	50.5 <sup>2/</sup>	49.2***	47.6 <sup>2/</sup>	46.3***	1.3
	04:55-05:00 น.	49.8 <sup>2/</sup>	49.2***	43.9 <sup>2/</sup>	46.3***	<0.8 <sup>3/</sup>
	05:00-05:05 น.	50.0 <sup>2/</sup>	47.6***	49.3 <sup>2/</sup>	44.6***	4.7
	05:05-05:10 น.	49.2 <sup>2/</sup>	47.6***	47.1 <sup>2/</sup>	44.6***	2.5
	05:10-05:15 น.	49.5 <sup>2/</sup>	47.6***	48.0 <sup>2/</sup>	44.6***	3.4
	05:15-05:20 น.	49.4 <sup>2/</sup>	48.9***	42.8 <sup>2/</sup>	45.0***	<0.8 <sup>3/</sup>
	05:20-05:25 น.	50.6 <sup>2/</sup>	48.9***	48.7 <sup>2/</sup>	45.0***	3.7
	05:25-05:30 น.	50.9 <sup>2/</sup>	48.9***	49.6 <sup>2/</sup>	45.0***	4.6
	05:30-05:35 น.	51.3 <sup>2/</sup>	50.2***	47.8 <sup>2/</sup>	46.5***	1.3
	05:35-05:40 น.	53.9 <sup>2/</sup>	50.2***	54.5 <sup>2/</sup>	46.5***	8.0
	05:40-05:45 น.	52.0 <sup>2/</sup>	50.2***	50.3 <sup>2/</sup>	46.5***	3.8
	05:45-05:50 น.	51.4 <sup>2/</sup>	48.1***	51.7 <sup>2/</sup>	46.0***	5.7
	05:50-05:55 น.	50.2 <sup>2/</sup>	48.1***	49.0 <sup>2/</sup>	46.0***	3.0
	05:55-06:00 น.	49.9 <sup>2/</sup>	48.1***	48.2 <sup>2/</sup>	46.0***	2.2
	ช่วงเวลากลางวัน <sup>1/</sup>					
	06:00-07:00 น.	50.7 <sup>1/</sup>	48.6**	46.5 <sup>1/</sup>	46.3**	<0.8 <sup>3/</sup>
	07:00-08:00 น.	51.1 <sup>1/</sup>	49.1**	46.8 <sup>1/</sup>	47.4**	<0.8 <sup>3/</sup>
	08:00-09:00 น.	50.9 <sup>1/</sup>	48.9**	46.6 <sup>1/</sup>	47.3**	<0.8 <sup>3/</sup>
	09:00-10:00 น.	51.4 <sup>1/</sup>	50.1**	45.5 <sup>1/</sup>	48.4**	<0.8 <sup>3/</sup>
	10:00-11:00 น.	51.8 <sup>1/</sup>	49.6**	47.8 <sup>1/</sup>	48.3**	<0.8 <sup>3/</sup>
	11:00-12:00 น.	53.1 <sup>1/</sup>	52.0**	46.6 <sup>1/</sup>	49.6**	<0.8 <sup>3/</sup>
	12:00-13:00 น.	53.0 <sup>1/</sup>	51.4**	47.9 <sup>1/</sup>	49.1**	<0.8 <sup>3/</sup>
	13:00-14:00 น.	52.8 <sup>1/</sup>	51.4**	47.2 <sup>1/</sup>	48.2**	<0.8 <sup>3/</sup>
	14:00-15:00 น.	51.9 <sup>1/</sup>	49.7**	47.9 <sup>1/</sup>	47.8**	<0.8 <sup>3/</sup>
	15:00-16:00 น.	51.2 <sup>1/</sup>	49.3**	46.7 <sup>1/</sup>	47.9**	<0.8 <sup>3/</sup>
	16:00-17:00 น.	51.0 <sup>1/</sup>	49.1**	46.5 <sup>1/</sup>	47.5**	<0.8 <sup>3/</sup>
	17:00-18:00 น.	50.9 <sup>1/</sup>	49.4**	45.6 <sup>1/</sup>	47.9**	<0.8 <sup>3/</sup>
	18:00-19:00 น.	50.8 <sup>1/</sup>	49.2**	45.7 <sup>1/</sup>	47.0**	<0.8 <sup>3/</sup>
มาตรฐาน <sup>4/, 5/</sup>		-	-	-	-	≤10
หน่วย		เดซิเบลเอ				



ตารางที่ 3-45 (ต่อ) ผลการติดตามตรวจสอบระดับเสียงรบกวน บริเวณริมรั้วโรงงานด้านทิศตะวันตก

วันที่ติดตาม ตรวจสอบ	เวลาที่ติดตาม ตรวจสอบ	ผลการติดตามตรวจสอบ				
		บริเวณริมรั้วโรงงานด้านทิศตะวันตก				
		ระดับเสียงขณะ เกิดเสียงของ แหล่งกำเนิด	ระดับเสียงขณะ ไม่มีการรบกวน	ระดับเสียงขณะ มีการรบกวน	ระดับเสียง พื้นฐาน	ระดับการรบกวน
22 ก.ย. 68	ช่วงเวลากลางวัน <sup>1/</sup>					
	19:00-20:00 น.	49.3 <sup>1/</sup>	48.9**	38.7 <sup>1/</sup>	45.8**	<0.8 <sup>3/</sup>
	20:00-21:00 น.	49.8 <sup>1/</sup>	48.0**	45.1 <sup>1/</sup>	45.9**	<0.8 <sup>3/</sup>
	21:00-22:00 น.	49.1 <sup>1/</sup>	47.1**	44.8 <sup>1/</sup>	45.5**	<0.8 <sup>3/</sup>
	ช่วงเวลากลางคืน <sup>2/</sup>					
	22:00-22:05 น.	48.8 <sup>2/</sup>	46.7***	47.6 <sup>2/</sup>	44.8***	2.8
	22:05-22:10 น.	48.5 <sup>2/</sup>	46.7***	46.8 <sup>2/</sup>	44.8***	2.0
	22:10-22:15 น.	48.6 <sup>2/</sup>	46.7***	47.1 <sup>2/</sup>	44.8***	2.3
	22:15-22:20 น.	48.9 <sup>2/</sup>	46.6***	48.0 <sup>2/</sup>	44.3***	3.7
	22:20-22:25 น.	48.8 <sup>2/</sup>	46.6***	47.8 <sup>2/</sup>	44.3***	3.5
	22:25-22:30 น.	49.4 <sup>2/</sup>	46.6***	49.2 <sup>2/</sup>	44.3***	4.9
	22:30-22:35 น.	48.8 <sup>2/</sup>	48.0***	44.1 <sup>2/</sup>	45.7***	<0.8 <sup>3/</sup>
	22:35-22:40 น.	48.9 <sup>2/</sup>	48.0***	44.6 <sup>2/</sup>	45.7***	<0.8 <sup>3/</sup>
	22:40-22:45 น.	48.8 <sup>2/</sup>	48.0***	44.1 <sup>2/</sup>	45.7***	<0.8 <sup>3/</sup>
	22:45-22:50 น.	49.1 <sup>2/</sup>	47.2***	47.6 <sup>2/</sup>	45.2***	2.4
	22:50-22:55 น.	49.0 <sup>2/</sup>	47.2***	47.3 <sup>2/</sup>	45.2***	2.1
	22:55-23:00 น.	49.5 <sup>2/</sup>	47.2***	48.6 <sup>2/</sup>	45.2***	3.4
	23:00-23:05 น.	48.7 <sup>2/</sup>	48.5***	38.2 <sup>2/</sup>	46.4***	<0.8 <sup>3/</sup>
	23:05-23:10 น.	49.5 <sup>2/</sup>	48.5***	45.6 <sup>2/</sup>	46.4***	<0.8 <sup>3/</sup>
	23:10-23:15 น.	48.8 <sup>2/</sup>	48.5***	40.0 <sup>2/</sup>	46.4***	<0.8 <sup>3/</sup>
	23:15-23:20 น.	49.2 <sup>2/</sup>	48.1***	45.7 <sup>2/</sup>	45.9***	<0.8 <sup>3/</sup>
	23:20-23:25 น.	49.0 <sup>2/</sup>	48.1***	44.7 <sup>2/</sup>	45.9***	<0.8 <sup>3/</sup>
	23:25-23:30 น.	49.3 <sup>2/</sup>	48.1***	46.1 <sup>2/</sup>	45.9***	<0.8 <sup>3/</sup>
	23:30-23:35 น.	49.0 <sup>2/</sup>	47.8***	45.8 <sup>2/</sup>	45.5***	<0.8 <sup>3/</sup>
	23:35-23:40 น.	48.9 <sup>2/</sup>	47.8***	45.4 <sup>2/</sup>	45.5***	<0.8 <sup>3/</sup>
	23:40-23:45 น.	48.5 <sup>2/</sup>	47.8***	43.2 <sup>2/</sup>	45.5***	<0.8 <sup>3/</sup>
	23:45-23:50 น.	49.2 <sup>2/</sup>	47.4***	47.5 <sup>2/</sup>	45.7***	1.8
	23:50-23:55 น.	49.3 <sup>2/</sup>	47.4***	47.8 <sup>2/</sup>	45.7***	2.1
	23:55-00:00 น.	48.1 <sup>2/</sup>	47.4***	42.8 <sup>2/</sup>	45.7***	<0.8 <sup>3/</sup>
23 ก.ย. 68	ช่วงเวลากลางคืน <sup>2/</sup>					
	00:00-00:05 น.	47.9 <sup>2/</sup>	46.2***	46.0 <sup>2/</sup>	44.7***	1.3
	00:05-00:10 น.	48.4 <sup>2/</sup>	46.2***	47.4 <sup>2/</sup>	44.7***	2.7
	00:10-00:15 น.	47.6 <sup>2/</sup>	46.2***	45.0 <sup>2/</sup>	44.7***	<0.8 <sup>3/</sup>
	00:15-00:20 น.	47.8 <sup>2/</sup>	45.7***	46.6 <sup>2/</sup>	43.9***	2.7
	00:20-00:25 น.	47.4 <sup>2/</sup>	45.7***	45.5 <sup>2/</sup>	43.9***	1.6
	00:25-00:30 น.	46.7 <sup>2/</sup>	45.7***	42.8 <sup>2/</sup>	43.9***	<0.8 <sup>3/</sup>
มาตรฐาน <sup>4/, 5/</sup>		-	-	-	-	≤10
หน่วย		เดซิเบลเอ				

**ตารางที่ 3-45 (ต่อ) ผลการติดตามตรวจสอบระดับเสียงรบกวน บริเวณริมรั้วโรงงานด้านทิศตะวันตก**

วันที่ติดตาม ตรวจสอบ	เวลาที่ติดตาม ตรวจสอบ	ผลการติดตามตรวจสอบ				
		บริเวณริมรั้วโรงงานด้านทิศตะวันตก				
		ระดับเสียงขณะ เกิดเสียงของ แหล่งกำเนิด	ระดับเสียงขณะ ไม่มีการรบกวน	ระดับเสียงขณะ มีการรบกวน	ระดับเสียง พื้นฐาน	ระดับการรบกวน
23 ก.ย. 68	ช่วงเวลากลางคืน <sup>2/</sup>					
	00:30-00:35 น.	46.7 <sup>2/</sup>	45.4***	43.8 <sup>2/</sup>	43.8***	<0.8 <sup>3/</sup>
	00:35-00:40 น.	46.5 <sup>2/</sup>	45.4***	43.0 <sup>2/</sup>	43.8***	<0.8 <sup>3/</sup>
	00:40-00:45 น.	47.0 <sup>2/</sup>	45.4***	44.9 <sup>2/</sup>	43.8***	1.1
	00:45-00:50 น.	47.0 <sup>2/</sup>	47.0***	<0.8 <sup>3/</sup>	44.6***	<0.8 <sup>3/</sup>
	00:50-00:55 น.	47.8 <sup>2/</sup>	47.0***	43.1 <sup>2/</sup>	44.6***	<0.8 <sup>3/</sup>
	00:55-01:00 น.	48.0 <sup>2/</sup>	47.0***	44.1 <sup>2/</sup>	44.6***	<0.8 <sup>3/</sup>
	01:00-01:05 น.	48.1 <sup>2/</sup>	47.7***	40.5 <sup>2/</sup>	45.8***	<0.8 <sup>3/</sup>
	01:05-01:10 น.	47.8 <sup>2/</sup>	47.7***	34.4 <sup>2/</sup>	45.8***	<0.8 <sup>3/</sup>
	01:10-01:15 น.	48.7 <sup>2/</sup>	47.7***	44.8 <sup>2/</sup>	45.8***	<0.8 <sup>3/</sup>
	01:15-01:20 น.	47.8 <sup>2/</sup>	47.3***	41.2 <sup>2/</sup>	45.4***	<0.8 <sup>3/</sup>
	01:20-01:25 น.	48.7 <sup>2/</sup>	47.3***	46.1 <sup>2/</sup>	45.4***	<0.8 <sup>3/</sup>
	01:25-01:30 น.	48.3 <sup>2/</sup>	47.3***	44.4 <sup>2/</sup>	45.4***	<0.8 <sup>3/</sup>
	01:30-01:35 น.	47.9 <sup>2/</sup>	46.1***	46.2 <sup>2/</sup>	44.7***	1.5
	01:35-01:40 น.	48.1 <sup>2/</sup>	46.1***	46.8 <sup>2/</sup>	44.7***	2.1
	01:40-01:45 น.	48.1 <sup>2/</sup>	46.1***	46.8 <sup>2/</sup>	44.7***	2.1
	01:45-01:50 น.	48.0 <sup>2/</sup>	47.2***	43.3 <sup>2/</sup>	45.3***	<0.8 <sup>3/</sup>
	01:50-01:55 น.	48.8 <sup>2/</sup>	47.2***	46.7 <sup>2/</sup>	45.3***	1.4
	01:55-02:00 น.	47.9 <sup>2/</sup>	47.2***	42.6 <sup>2/</sup>	45.3***	<0.8 <sup>3/</sup>
	02:00-02:05 น.	48.5 <sup>2/</sup>	45.7***	48.3 <sup>2/</sup>	44.0***	4.3
	02:05-02:10 น.	48.1 <sup>2/</sup>	45.7***	47.4 <sup>2/</sup>	44.0***	3.4
	02:10-02:15 น.	47.7 <sup>2/</sup>	45.7***	46.4 <sup>2/</sup>	44.0***	2.4
	02:15-02:20 น.	48.7 <sup>2/</sup>	45.8***	48.6 <sup>2/</sup>	43.9***	4.7
	02:20-02:25 น.	48.5 <sup>2/</sup>	45.8***	48.2 <sup>2/</sup>	43.9***	4.3
	02:25-02:30 น.	49.0 <sup>2/</sup>	45.8***	49.2 <sup>2/</sup>	43.9***	5.3
	02:30-02:35 น.	47.9 <sup>2/</sup>	46.2***	46.0 <sup>2/</sup>	44.0***	2.0
	02:35-02:40 น.	47.8 <sup>2/</sup>	46.2***	45.7 <sup>2/</sup>	44.0***	1.7
	02:40-02:45 น.	47.6 <sup>2/</sup>	46.2***	45.0 <sup>2/</sup>	44.0***	1.0
	02:45-02:50 น.	47.4 <sup>2/</sup>	47.5***	<0.8 <sup>3/</sup>	44.9***	<0.8 <sup>3/</sup>
	02:50-02:55 น.	48.4 <sup>2/</sup>	47.5***	44.1 <sup>2/</sup>	44.9***	<0.8 <sup>3/</sup>
	02:55-03:00 น.	48.0 <sup>2/</sup>	47.5***	41.4 <sup>2/</sup>	44.9***	<0.8 <sup>3/</sup>
	03:00-03:05 น.	49.7 <sup>2/</sup>	46.8***	49.6 <sup>2/</sup>	43.8***	5.8
	03:05-03:10 น.	49.7 <sup>2/</sup>	46.8***	49.6 <sup>2/</sup>	43.8***	5.8
	03:10-03:15 น.	47.9 <sup>2/</sup>	46.8***	44.4 <sup>2/</sup>	43.8***	<0.8 <sup>3/</sup>
	03:15-03:20 น.	48.5 <sup>2/</sup>	47.3***	45.3 <sup>2/</sup>	43.9***	1.4
	03:20-03:25 น.	48.2 <sup>2/</sup>	47.3***	43.9 <sup>2/</sup>	43.9***	<0.8 <sup>3/</sup>
มาตรฐาน <sup>4/, 5/</sup>		-	-	-	-	≤10
หน่วย		เดซิเบลเอ				

ตารางที่ 3-45 (ต่อ) ผลการติดตามตรวจสอบระดับเสียงรบกวน บริเวณริมรั้วโรงงานด้านทิศตะวันตก

วันที่ติดตาม ตรวจสอบ	เวลาที่ติดตาม ตรวจสอบ	ผลการติดตามตรวจสอบ				
		บริเวณริมรั้วโรงงานด้านทิศตะวันตก				
		ระดับเสียงขณะ เกิดเสียงของ แหล่งกำเนิด	ระดับเสียงขณะ ไม่มีการรบกวน	ระดับเสียงขณะ มีการรบกวน	ระดับเสียง พื้นฐาน	ระดับการรบกวน
23 ก.ย. 68	ช่วงเวลากลางคืน <sup>2/</sup>					
	03:25-03:30 น.	50.2 <sup>2/</sup>	47.3***	50.1 <sup>2/</sup>	43.9***	6.2
	03:30-03:35 น.	48.0 <sup>2/</sup>	47.4***	42.1 <sup>2/</sup>	44.9***	<0.8 <sup>3/</sup>
	03:35-03:40 น.	48.5 <sup>2/</sup>	47.4***	45.0 <sup>2/</sup>	44.9***	<0.8 <sup>3/</sup>
	03:40-03:45 น.	50.2 <sup>2/</sup>	47.4***	50.0 <sup>2/</sup>	44.9***	5.1
	03:45-03:50 น.	50.0 <sup>2/</sup>	49.8***	39.5 <sup>2/</sup>	46.7***	<0.8 <sup>3/</sup>
	03:50-03:55 น.	49.8 <sup>2/</sup>	49.8***	<0.8 <sup>3/</sup>	46.7***	<0.8 <sup>3/</sup>
	03:55-04:00 น.	50.9 <sup>2/</sup>	49.8***	47.4 <sup>2/</sup>	46.7***	<0.8 <sup>3/</sup>
	04:00-04:05 น.	51.8 <sup>2/</sup>	49.1***	51.5 <sup>2/</sup>	45.9***	5.6
	04:05-04:10 น.	52.1 <sup>2/</sup>	49.1***	52.1 <sup>2/</sup>	45.9***	6.2
	04:10-04:15 น.	51.0 <sup>2/</sup>	49.1***	49.5 <sup>2/</sup>	45.9***	3.6
	04:15-04:20 น.	50.5 <sup>2/</sup>	48.4***	49.3 <sup>2/</sup>	45.4***	3.9
	04:20-04:25 น.	50.0 <sup>2/</sup>	48.4***	47.9 <sup>2/</sup>	45.4***	2.5
	04:25-04:30 น.	49.5 <sup>2/</sup>	48.4***	46.0 <sup>2/</sup>	45.4***	<0.8 <sup>3/</sup>
	04:30-04:35 น.	49.3 <sup>2/</sup>	48.8***	42.7 <sup>2/</sup>	46.2***	<0.8 <sup>3/</sup>
	04:35-04:40 น.	49.5 <sup>2/</sup>	48.8***	44.2 <sup>2/</sup>	46.2***	<0.8 <sup>3/</sup>
	04:40-04:45 น.	50.3 <sup>2/</sup>	48.8***	48.0 <sup>2/</sup>	46.2***	1.8
	04:45-04:50 น.	51.0 <sup>2/</sup>	49.3***	49.1 <sup>2/</sup>	46.5***	2.6
	04:50-04:55 น.	50.1 <sup>2/</sup>	49.3***	45.4 <sup>2/</sup>	46.5***	<0.8 <sup>3/</sup>
	04:55-05:00 น.	49.8 <sup>2/</sup>	49.3***	43.2 <sup>2/</sup>	46.5***	<0.8 <sup>3/</sup>
	05:00-05:05 น.	50.5 <sup>2/</sup>	49.0***	48.2 <sup>2/</sup>	46.4***	1.8
	05:05-05:10 น.	50.6 <sup>2/</sup>	49.0***	48.5 <sup>2/</sup>	46.4***	2.1
	05:10-05:15 น.	50.1 <sup>2/</sup>	49.0***	46.6 <sup>2/</sup>	46.4***	<0.8 <sup>3/</sup>
	05:15-05:20 น.	49.3 <sup>2/</sup>	48.4***	45.0 <sup>2/</sup>	46.0***	<0.8 <sup>3/</sup>
	05:20-05:25 น.	49.7 <sup>2/</sup>	48.4***	46.8 <sup>2/</sup>	46.0***	0.8
	05:25-05:30 น.	49.0 <sup>2/</sup>	48.4***	43.1 <sup>2/</sup>	46.0***	<0.8 <sup>3/</sup>
	05:30-05:35 น.	49.5 <sup>2/</sup>	49.3***	39.0 <sup>2/</sup>	45.2***	<0.8 <sup>3/</sup>
	05:35-05:40 น.	50.7 <sup>2/</sup>	49.3***	48.1 <sup>2/</sup>	45.2***	2.9
	05:40-05:45 น.	50.7 <sup>2/</sup>	49.3***	48.1 <sup>2/</sup>	45.2***	2.9
	05:45-05:50 น.	50.0 <sup>2/</sup>	48.2***	48.3 <sup>2/</sup>	46.1***	2.2
	05:50-05:55 น.	49.0 <sup>2/</sup>	48.2***	44.3 <sup>2/</sup>	46.1***	<0.8 <sup>3/</sup>
	05:55-06:00 น.	50.1 <sup>2/</sup>	48.2***	48.6 <sup>2/</sup>	46.1***	2.5
	ช่วงเวลากลางวัน <sup>1/</sup>					
	06:00-07:00 น.	51.0 <sup>1/</sup>	49.0**	46.7 <sup>1/</sup>	47.8**	<0.8 <sup>3/</sup>
	07:00-08:00 น.	50.8 <sup>1/</sup>	48.0**	47.6 <sup>1/</sup>	45.9**	1.7
	08:00-09:00 น.	50.9 <sup>1/</sup>	47.8**	48.0 <sup>1/</sup>	46.4**	1.6
มาตรฐาน <sup>4/, 5/</sup>		-	-	-	-	≤10
หน่วย		เดซิเบลเอ				

ตารางที่ 3-45 (ต่อ) ผลการติดตามตรวจสอบระดับเสียงรบกวน บริเวณริมรั้วโรงงานด้านทิศตะวันตก

วันที่ติดตาม ตรวจสอบ	เวลาที่ติดตาม ตรวจสอบ	ผลการติดตามตรวจสอบ				
		บริเวณริมรั้วโรงงานด้านทิศตะวันตก				
		ระดับเสียงขณะ เกิดเสียงของ แหล่งกำเนิด	ระดับเสียงขณะ ไม่มีการรบกวน	ระดับเสียงขณะ มีการรบกวน	ระดับเสียง พื้นฐาน	ระดับการรบกวน
23 ก.ย. 68	ช่วงเวลากลางวัน <sup>1/</sup>					
	09:00-10:00 น.	51.4 <sup>1/</sup>	48.3**	48.5 <sup>1/</sup>	47.2**	1.3
	10:00-11:00 น.	51.6 <sup>1/</sup>	48.7**	48.5 <sup>1/</sup>	46.9**	1.6
	11:00-12:00 น.	54.2 <sup>1/</sup>	50.3**	51.9 <sup>1/</sup>	47.8**	4.1
	12:00-13:00 น.	53.1 <sup>1/</sup>	50.4**	49.8 <sup>1/</sup>	46.8**	3.0
	13:00-14:00 น.	52.4 <sup>1/</sup>	49.7**	49.1 <sup>1/</sup>	46.8**	2.3
	14:00-15:00 น.	52.1 <sup>1/</sup>	47.9**	50.0 <sup>1/</sup>	45.9**	4.1
	15:00-16:00 น.	51.1 <sup>1/</sup>	48.0**	48.2 <sup>1/</sup>	45.8**	2.4
	16:00-17:00 น.	51.6 <sup>1/</sup>	49.1**	48.0 <sup>1/</sup>	47.2**	0.8
	17:00-18:00 น.	51.5 <sup>1/</sup>	48.3**	48.7 <sup>1/</sup>	46.5**	2.2
	18:00-19:00 น.	53.1 <sup>1/</sup>	50.4**	49.8 <sup>1/</sup>	48.2**	1.6
	19:00-20:00 น.	52.8 <sup>1/</sup>	50.8**	48.5 <sup>1/</sup>	47.1**	1.4
	20:00-21:00 น.	52.8 <sup>1/</sup>	48.6**	50.7 <sup>1/</sup>	46.9**	3.8
	21:00-22:00 น.	50.3 <sup>1/</sup>	46.5**	48.0 <sup>1/</sup>	44.7**	3.3
	ช่วงเวลากลางคืน <sup>2/</sup>					
	22:00-22:05 น.	50.0 <sup>2/</sup>	47.0***	50.0 <sup>2/</sup>	44.7***	5.3
	22:05-22:10 น.	50.4 <sup>2/</sup>	47.0***	50.7 <sup>2/</sup>	44.7***	6.0
	22:10-22:15 น.	49.7 <sup>2/</sup>	47.0***	49.4 <sup>2/</sup>	44.7***	4.7
	22:15-22:20 น.	49.5 <sup>2/</sup>	47.0***	48.9 <sup>2/</sup>	44.8***	4.1
	22:20-22:25 น.	49.2 <sup>2/</sup>	47.0***	48.2 <sup>2/</sup>	44.8***	3.4
	22:25-22:30 น.	49.4 <sup>2/</sup>	47.0***	48.7 <sup>2/</sup>	44.8***	3.9
	22:30-22:35 น.	49.4 <sup>2/</sup>	47.7***	47.5 <sup>2/</sup>	45.8***	1.7
	22:35-22:40 น.	49.5 <sup>2/</sup>	47.7***	47.8 <sup>2/</sup>	45.8***	2.0
	22:40-22:45 น.	49.6 <sup>2/</sup>	47.7***	48.1 <sup>2/</sup>	45.8***	2.3
	22:45-22:50 น.	50.3 <sup>2/</sup>	48.6***	48.4 <sup>2/</sup>	47.0***	1.4
	22:50-22:55 น.	50.5 <sup>2/</sup>	48.6***	49.0 <sup>2/</sup>	47.0***	2.0
	22:55-23:00 น.	50.7 <sup>2/</sup>	48.6***	49.5 <sup>2/</sup>	47.0***	2.5
	23:00-23:05 น.	50.7 <sup>2/</sup>	47.2***	51.1 <sup>2/</sup>	45.6***	5.5
	23:05-23:10 น.	51.0 <sup>2/</sup>	47.2***	51.7 <sup>2/</sup>	45.6***	6.1
	23:10-23:15 น.	50.6 <sup>2/</sup>	47.2***	50.9 <sup>2/</sup>	45.6***	5.3
	23:15-23:20 น.	49.3 <sup>2/</sup>	46.5***	49.1 <sup>2/</sup>	44.7***	4.4
	23:20-23:25 น.	49.2 <sup>2/</sup>	46.5***	48.9 <sup>2/</sup>	44.7***	4.2
	23:25-23:30 น.	48.9 <sup>2/</sup>	46.5***	48.2 <sup>2/</sup>	44.7***	3.5
	23:30-23:35 น.	49.6 <sup>2/</sup>	45.3***	50.6 <sup>2/</sup>	43.9***	6.7
	23:35-23:40 น.	49.2 <sup>2/</sup>	45.3***	49.9 <sup>2/</sup>	43.9***	6.0
	23:40-23:45 น.	49.1 <sup>2/</sup>	45.3***	49.8 <sup>2/</sup>	43.9***	5.9
มาตรฐาน <sup>4/, 5/</sup>		-	-	-	-	≤10
หน่วย		เดซิเบลเอ				

ตารางที่ 3-45 (ต่อ) ผลการติดตามตรวจสอบระดับเสียงรบกวน บริเวณริมรั้วโรงงานด้านทิศตะวันตก

วันที่ติดตาม ตรวจสอบ	เวลาที่ติดตาม ตรวจสอบ	ผลการติดตามตรวจสอบ				
		บริเวณริมรั้วโรงงานด้านทิศตะวันตก				
		ระดับเสียงขณะ เกิดเสียงของ แหล่งกำเนิด	ระดับเสียงขณะ ไม่มีการรบกวน	ระดับเสียงขณะ มีการรบกวน	ระดับเสียง พื้นฐาน	ระดับการรบกวน
23 ก.ย. 68	ช่วงเวลากลางคืน <sup>2/</sup>					
	23:45-23:50 น.	49.6 <sup>2/</sup>	46.2***	49.9 <sup>2/</sup>	44.8***	5.1
	23:50-23:55 น.	48.8 <sup>2/</sup>	46.2***	48.3 <sup>2/</sup>	44.8***	3.5
	23:55-00:00 น.	48.5 <sup>2/</sup>	46.2***	47.6 <sup>2/</sup>	44.8***	2.8
24 ก.ย. 68	ช่วงเวลากลางคืน <sup>2/</sup>					
	00:00-00:05 น.	47.7 <sup>2/</sup>	45.1***	47.2 <sup>2/</sup>	43.5***	3.7
	00:05-00:10 น.	47.7 <sup>2/</sup>	45.1***	47.2 <sup>2/</sup>	43.5***	3.7
	00:10-00:15 น.	48.2 <sup>2/</sup>	45.1***	48.3 <sup>2/</sup>	43.5***	4.8
	00:15-00:20 น.	47.8 <sup>2/</sup>	44.9***	47.7 <sup>2/</sup>	43.1***	4.6
	00:20-00:25 น.	48.3 <sup>2/</sup>	44.9***	48.6 <sup>2/</sup>	43.1***	5.5
	00:25-00:30 น.	47.9 <sup>2/</sup>	44.9***	47.9 <sup>2/</sup>	43.1***	4.8
	00:30-00:35 น.	48.5 <sup>2/</sup>	46.3***	47.5 <sup>2/</sup>	44.5***	3.0
	00:35-00:40 น.	48.5 <sup>2/</sup>	46.3***	47.5 <sup>2/</sup>	44.5***	3.0
	00:40-00:45 น.	48.9 <sup>2/</sup>	46.3***	48.4 <sup>2/</sup>	44.5***	3.9
	00:45-00:50 น.	48.8 <sup>2/</sup>	47.3***	46.5 <sup>2/</sup>	45.4***	1.1
	00:50-00:55 น.	49.8 <sup>2/</sup>	47.3***	49.2 <sup>2/</sup>	45.4***	3.8
	00:55-01:00 น.	50.4 <sup>2/</sup>	47.3***	50.5 <sup>2/</sup>	45.4***	5.1
	01:00-01:05 น.	50.3 <sup>2/</sup>	46.7***	50.8 <sup>2/</sup>	44.8***	6.0
	01:05-01:10 น.	50.2 <sup>2/</sup>	46.7***	50.6 <sup>2/</sup>	44.8***	5.8
	01:10-01:15 น.	50.8 <sup>2/</sup>	46.7***	51.7 <sup>2/</sup>	44.8***	6.9
	01:15-01:20 น.	49.2 <sup>2/</sup>	46.0***	49.4 <sup>2/</sup>	44.6***	4.8
	01:20-01:25 น.	49.6 <sup>2/</sup>	46.0***	50.1 <sup>2/</sup>	44.6***	5.5
	01:25-01:30 น.	49.6 <sup>2/</sup>	46.0***	50.1 <sup>2/</sup>	44.6***	5.5
	01:30-01:35 น.	48.9 <sup>2/</sup>	45.9***	48.9 <sup>2/</sup>	44.6***	4.3
	01:35-01:40 น.	48.7 <sup>2/</sup>	45.9***	48.5 <sup>2/</sup>	44.6***	3.9
	01:40-01:45 น.	48.6 <sup>2/</sup>	45.9***	48.3 <sup>2/</sup>	44.6***	3.7
	01:45-01:50 น.	48.8 <sup>2/</sup>	44.3***	49.9 <sup>2/</sup>	43.0***	6.9
	01:50-01:55 น.	48.7 <sup>2/</sup>	44.3***	49.7 <sup>2/</sup>	43.0***	6.7
	01:55-02:00 น.	48.5 <sup>2/</sup>	44.3***	49.4 <sup>2/</sup>	43.0***	6.4
	02:00-02:05 น.	48.7 <sup>2/</sup>	45.7***	48.7 <sup>2/</sup>	43.6***	5.1
	02:05-02:10 น.	48.6 <sup>2/</sup>	45.7***	48.5 <sup>2/</sup>	43.6***	4.9
	02:10-02:15 น.	48.3 <sup>2/</sup>	45.7***	47.8 <sup>2/</sup>	43.6***	4.2
	02:15-02:20 น.	49.5 <sup>2/</sup>	45.9***	50.0 <sup>2/</sup>	43.9***	6.1
	02:20-02:25 น.	48.9 <sup>2/</sup>	45.9***	48.9 <sup>2/</sup>	43.9***	5.0
	02:25-02:30 น.	49.2 <sup>2/</sup>	45.9***	49.5 <sup>2/</sup>	43.9***	5.6
	02:30-02:35 น.	49.0 <sup>2/</sup>	46.0***	49.0 <sup>2/</sup>	43.7***	5.3
มาตรฐาน <sup>4/, 5/</sup>		-	-	-	-	≤10
หน่วย		เดซิเบลเอ				

ตารางที่ 3-45 (ต่อ) ผลการติดตามตรวจสอบระดับเสียงรบกวน บริเวณริมรั้วโรงงานด้านทิศตะวันตก

วันที่ติดตาม ตรวจสอบ	เวลาที่ติดตาม ตรวจสอบ	ผลการติดตามตรวจสอบ				
		บริเวณริมรั้วโรงงานด้านทิศตะวันตก				
		ระดับเสียงขณะ เกิดเสียงของ แหล่งกำเนิด	ระดับเสียงขณะ ไม่มีการรบกวน	ระดับเสียงขณะ มีการรบกวน	ระดับเสียง พื้นฐาน	ระดับการรบกวน
24 ก.ย. 68	ช่วงเวลากลางคืน <sup>2/</sup>					
	02:35-02:40 น.	49.1 <sup>2/</sup>	46.0***	49.2 <sup>2/</sup>	43.7***	5.5
	02:40-02:45 น.	48.2 <sup>2/</sup>	46.0***	47.2 <sup>2/</sup>	43.7***	3.5
	02:45-02:50 น.	47.9 <sup>2/</sup>	44.9***	47.9 <sup>2/</sup>	42.4***	5.5
	02:50-02:55 น.	47.3 <sup>2/</sup>	44.9***	46.6 <sup>2/</sup>	42.4***	4.2
	02:55-03:00 น.	47.3 <sup>2/</sup>	44.9***	46.6 <sup>2/</sup>	42.4***	4.2
	03:00-03:05 น.	48.2 <sup>2/</sup>	46.8***	45.6 <sup>2/</sup>	44.6***	1.0
	03:05-03:10 น.	48.7 <sup>2/</sup>	46.8***	47.2 <sup>2/</sup>	44.6***	2.6
	03:10-03:15 น.	48.2 <sup>2/</sup>	46.8***	45.6 <sup>2/</sup>	44.6***	1.0
	03:15-03:20 น.	49.0 <sup>2/</sup>	45.1***	49.7 <sup>2/</sup>	43.7***	6.0
	03:20-03:25 น.	49.0 <sup>2/</sup>	45.1***	49.7 <sup>2/</sup>	43.7***	6.0
	03:25-03:30 น.	48.7 <sup>2/</sup>	45.1***	49.2 <sup>2/</sup>	43.7***	5.5
	03:30-03:35 น.	48.4 <sup>2/</sup>	47.2***	45.2 <sup>2/</sup>	45.5***	<0.8 <sup>3/</sup>
	03:35-03:40 น.	48.4 <sup>2/</sup>	47.2***	45.2 <sup>2/</sup>	45.5***	<0.8 <sup>3/</sup>
	03:40-03:45 น.	48.9 <sup>2/</sup>	47.2***	47.0 <sup>2/</sup>	45.5***	1.5
	03:45-03:50 น.	48.8 <sup>2/</sup>	46.9***	47.3 <sup>2/</sup>	44.6***	2.7
	03:50-03:55 น.	49.6 <sup>2/</sup>	46.9***	49.3 <sup>2/</sup>	44.6***	4.7
	03:55-04:00 น.	50.2 <sup>2/</sup>	46.9***	50.5 <sup>2/</sup>	44.6***	5.9
	04:00-04:05 น.	50.4 <sup>2/</sup>	46.1***	51.4 <sup>2/</sup>	43.7***	7.7
	04:05-04:10 น.	49.8 <sup>2/</sup>	46.1***	50.4 <sup>2/</sup>	43.7***	6.7
	04:10-04:15 น.	49.0 <sup>2/</sup>	46.1***	48.9 <sup>2/</sup>	43.7***	5.2
	04:15-04:20 น.	48.3 <sup>2/</sup>	45.8***	47.7 <sup>2/</sup>	42.9***	4.8
	04:20-04:25 น.	48.6 <sup>2/</sup>	45.8***	48.4 <sup>2/</sup>	42.9***	5.5
	04:25-04:30 น.	48.5 <sup>2/</sup>	45.8***	48.2 <sup>2/</sup>	42.9***	5.3
	04:30-04:35 น.	48.8 <sup>2/</sup>	46.3***	48.2 <sup>2/</sup>	43.0***	5.2
	04:35-04:40 น.	49.3 <sup>2/</sup>	46.3***	49.3 <sup>2/</sup>	43.0***	6.3
	04:40-04:45 น.	49.7 <sup>2/</sup>	46.3***	50.0 <sup>2/</sup>	43.0***	7.0
	04:45-04:50 น.	50.4 <sup>2/</sup>	46.4***	51.2 <sup>2/</sup>	43.6***	7.6
	04:50-04:55 น.	49.7 <sup>2/</sup>	46.4***	50.0 <sup>2/</sup>	43.6***	6.4
	04:55-05:00 น.	49.5 <sup>2/</sup>	46.4***	49.6 <sup>2/</sup>	43.6***	6.0
	05:00-05:05 น.	49.4 <sup>2/</sup>	46.1***	49.7 <sup>2/</sup>	42.6***	7.1
	05:05-05:10 น.	49.2 <sup>2/</sup>	46.1***	49.3 <sup>2/</sup>	42.6***	6.7
	05:10-05:15 น.	49.0 <sup>2/</sup>	46.1***	48.9 <sup>2/</sup>	42.6***	6.3
	05:15-05:20 น.	48.4 <sup>2/</sup>	46.5***	46.9 <sup>2/</sup>	43.0***	3.9
	05:20-05:25 น.	48.5 <sup>2/</sup>	46.5***	47.2 <sup>2/</sup>	43.0***	4.2
	05:25-05:30 น.	48.8 <sup>2/</sup>	46.5***	47.9 <sup>2/</sup>	43.0***	4.9
มาตรฐาน <sup>4/, 5/</sup>		-	-	-	-	≤10
หน่วย		เดซิเบลเอ				

ตารางที่ 3-45 (ต่อ) ผลการติดตามตรวจสอบระดับเสียงรบกวน บริเวณริมรั้วโรงงานด้านทิศตะวันตก

วันที่ติดตาม ตรวจสอบ	เวลาที่ติดตาม ตรวจสอบ	ผลการติดตามตรวจสอบ				
		บริเวณริมรั้วโรงงานด้านทิศตะวันตก				
		ระดับเสียงขณะ เกิดเสียงของ แหล่งกำเนิด	ระดับเสียงขณะ ไม่มีการรบกวน	ระดับเสียงขณะ มีการรบกวน	ระดับเสียง พื้นฐาน	ระดับการรบกวน
24 ก.ย. 68	ช่วงเวลากลางคืน <sup>2/</sup>					
	05:30-05:35 น.	48.7 <sup>2/</sup>	45.8***	48.6 <sup>2/</sup>	42.2***	6.4
	05:35-05:40 น.	49.8 <sup>2/</sup>	45.8***	50.6 <sup>2/</sup>	42.2***	8.4
	05:40-05:45 น.	48.9 <sup>2/</sup>	45.8***	49.0 <sup>2/</sup>	42.2***	6.8
	05:45-05:50 น.	47.6 <sup>2/</sup>	45.3***	46.7 <sup>2/</sup>	42.7***	4.0
	05:50-05:55 น.	47.2 <sup>2/</sup>	45.3***	45.7 <sup>2/</sup>	42.7***	3.0
	05:55-06:00 น.	45.9 <sup>2/</sup>	45.3***	40.0 <sup>2/</sup>	42.7***	<0.8 <sup>3/</sup>
	ช่วงเวลากลางวัน <sup>1/</sup>					
	06:00-07:00 น.	47.7 <sup>1/</sup>	45.2**	44.1 <sup>1/</sup>	42.6**	1.5
	07:00-08:00 น.	47.1 <sup>1/</sup>	46.1**	40.2 <sup>1/</sup>	43.9**	<0.8 <sup>3/</sup>
	08:00-09:00 น.	48.0 <sup>1/</sup>	46.3**	43.1 <sup>1/</sup>	43.6**	<0.8 <sup>3/</sup>
	09:00-10:00 น.	49.5 <sup>1/</sup>	48.7**	41.8 <sup>1/</sup>	46.6**	<0.8 <sup>3/</sup>
	10:00-11:00 น.	51.2 <sup>1/</sup>	50.0**	45.0 <sup>1/</sup>	47.9**	<0.8 <sup>3/</sup>
	11:00-12:00 น.	52.5 <sup>1/</sup>	51.0**	47.2 <sup>1/</sup>	47.9**	<0.8 <sup>3/</sup>
	12:00-13:00 น.	51.7 <sup>1/</sup>	49.8**	47.2 <sup>1/</sup>	46.8**	<0.8 <sup>3/</sup>
	13:00-14:00 น.	52.7 <sup>1/</sup>	51.3**	47.1 <sup>1/</sup>	47.8**	<0.8 <sup>3/</sup>
	14:00-15:00 น.	52.4 <sup>1/</sup>	49.5**	49.3 <sup>1/</sup>	47.8**	1.5
	15:00-16:00 น.	51.6 <sup>1/</sup>	49.8**	46.9 <sup>1/</sup>	48.3**	<0.8 <sup>3/</sup>
	16:00-17:00 น.	51.8 <sup>1/</sup>	50.1**	46.9 <sup>1/</sup>	48.7**	<0.8 <sup>3/</sup>
	17:00-18:00 น.	52.2 <sup>1/</sup>	50.8**	46.6 <sup>1/</sup>	48.2**	<0.8 <sup>3/</sup>
	18:00-19:00 น.	52.6 <sup>1/</sup>	52.0**	43.7 <sup>1/</sup>	49.0**	<0.8 <sup>3/</sup>
	19:00-20:00 น.	54.9 <sup>1/</sup>	54.2**	46.6 <sup>1/</sup>	50.9**	<0.8 <sup>3/</sup>
	20:00-21:00 น.	53.3 <sup>1/</sup>	50.5**	50.1 <sup>1/</sup>	48.6**	1.5
	21:00-22:00 น.	52.3 <sup>1/</sup>	50.4**	47.8 <sup>1/</sup>	48.7**	<0.8 <sup>3/</sup>
	ช่วงเวลากลางคืน <sup>2/</sup>					
	22:00-22:05 น.	52.3 <sup>2/</sup>	50.6***	50.4 <sup>2/</sup>	48.0***	2.4
	22:05-22:10 น.	52.5 <sup>2/</sup>	50.6***	51.0 <sup>2/</sup>	48.0***	3.0
	22:10-22:15 น.	52.0 <sup>2/</sup>	50.6***	49.4 <sup>2/</sup>	48.0***	1.4
	22:15-22:20 น.	52.1 <sup>2/</sup>	50.5***	50.0 <sup>2/</sup>	48.4***	1.6
	22:20-22:25 น.	52.1 <sup>2/</sup>	50.5***	50.0 <sup>2/</sup>	48.4***	1.6
	22:25-22:30 น.	52.2 <sup>2/</sup>	50.5***	50.3 <sup>2/</sup>	48.4***	1.9
	22:30-22:35 น.	51.9 <sup>2/</sup>	49.7***	50.9 <sup>2/</sup>	47.8***	3.1
	22:35-22:40 น.	52.0 <sup>2/</sup>	49.7***	51.1 <sup>2/</sup>	47.8***	3.3
	22:40-22:45 น.	51.9 <sup>2/</sup>	49.7***	50.9 <sup>2/</sup>	47.8***	3.1
	22:45-22:50 น.	51.5 <sup>2/</sup>	50.2***	48.6 <sup>2/</sup>	48.5***	<0.8 <sup>3/</sup>
	22:50-22:55 น.	51.2 <sup>2/</sup>	50.2***	47.3 <sup>2/</sup>	48.5***	<0.8 <sup>3/</sup>
มาตรฐาน <sup>4/, 5/</sup>		-	-	-	-	≤10
หน่วย		เดซิเบลเอ				

บริษัท ยูโนเด็ค แอนนาลิสต์ แอนด์ เอ็นจิเนียริง คอนซัลแตนท์ จำกัด

การรับรองมาตรฐานสากล ความสามารถห้องปฏิบัติการทดสอบและสอบเทียบ ISO/IEC 17025, ระบบบริหารงานคุณภาพ ISO 9001, ระบบการจัดการสิ่งแวดล้อม ISO 14001 และระบบการจัดการอาชีวอนามัยและความปลอดภัย ISO 45001  
รางวัลไปป์ (พ.ศ. 2563) และรางวัลพระราชทาน อุดมศึกษาคุณกลางและย่อม ระดับดีเลิศ ประสิทธิภาพบริการ (พ.ศ. 2564) จากสมเด็จพระกนิษฐาธิราชเจ้า กรมสมเด็จพระเทพรัตนราชสุดาฯ สยามบรมราชกุมารี

ตารางที่ 3-45 (ต่อ) ผลการติดตามตรวจสอบระดับเสียงรบกวน บริเวณริมรั้วโรงงานด้านทิศตะวันตก

วันที่ติดตาม ตรวจสอบ	เวลาที่ติดตาม ตรวจสอบ	ผลการติดตามตรวจสอบ				
		บริเวณริมรั้วโรงงานด้านทิศตะวันตก				
		ระดับเสียงขณะ เกิดเสียงของ แหล่งกำเนิด	ระดับเสียงขณะ ไม่มีการรบกวน	ระดับเสียงขณะ มีการรบกวน	ระดับเสียง พื้นฐาน	ระดับการรบกวน
24 ก.ย. 68	ช่วงเวลากลางคืน <sup>2/</sup>					
	22:55-23:00 น.	51.1 <sup>2/</sup>	50.2***	46.8 <sup>2/</sup>	48.5***	<0.8 <sup>3/</sup>
	23:00-23:05 น.	51.3 <sup>2/</sup>	51.0***	42.5 <sup>2/</sup>	49.5***	<0.8 <sup>3/</sup>
	23:05-23:10 น.	51.3 <sup>2/</sup>	51.0***	42.5 <sup>2/</sup>	49.5***	<0.8 <sup>3/</sup>
	23:10-23:15 น.	51.1 <sup>2/</sup>	51.0***	37.7 <sup>2/</sup>	49.5***	<0.8 <sup>3/</sup>
	23:15-23:20 น.	52.1 <sup>2/</sup>	50.3***	50.4 <sup>2/</sup>	47.9***	2.5
	23:20-23:25 น.	52.5 <sup>2/</sup>	50.3***	51.5 <sup>2/</sup>	47.9***	3.6
	23:25-23:30 น.	52.6 <sup>2/</sup>	50.3***	51.7 <sup>2/</sup>	47.9***	3.8
	23:30-23:35 น.	52.6 <sup>2/</sup>	50.9***	50.7 <sup>2/</sup>	48.8***	1.9
	23:35-23:40 น.	52.4 <sup>2/</sup>	50.9***	50.1 <sup>2/</sup>	48.8***	1.3
	23:40-23:45 น.	52.5 <sup>2/</sup>	50.9***	50.4 <sup>2/</sup>	48.8***	1.6
	23:45-23:50 น.	52.4 <sup>2/</sup>	50.2***	51.4 <sup>2/</sup>	47.8***	3.6
	23:50-23:55 น.	51.4 <sup>2/</sup>	50.2***	48.2 <sup>2/</sup>	47.8***	<0.8 <sup>3/</sup>
	23:55-00:00 น.	51.3 <sup>2/</sup>	50.2***	47.8 <sup>2/</sup>	47.8***	<0.8 <sup>3/</sup>
25 ก.ย. 68	ช่วงเวลากลางคืน <sup>2/</sup>					
	00:00-00:05 น.	51.1 <sup>2/</sup>	50.7***	43.5 <sup>2/</sup>	48.7***	<0.8 <sup>3/</sup>
	00:05-00:10 น.	50.9 <sup>2/</sup>	50.7***	40.4 <sup>2/</sup>	48.7***	<0.8 <sup>3/</sup>
	00:10-00:15 น.	51.5 <sup>2/</sup>	50.7***	46.8 <sup>2/</sup>	48.7***	<0.8 <sup>3/</sup>
	00:15-00:20 น.	51.0 <sup>2/</sup>	49.3***	49.1 <sup>2/</sup>	47.4***	1.7
	00:20-00:25 น.	51.0 <sup>2/</sup>	49.3***	49.1 <sup>2/</sup>	47.4***	1.7
	00:25-00:30 น.	51.1 <sup>2/</sup>	49.3***	49.4 <sup>2/</sup>	47.4***	2.0
	00:30-00:35 น.	51.1 <sup>2/</sup>	50.0***	47.6 <sup>2/</sup>	48.5***	<0.8 <sup>3/</sup>
	00:35-00:40 น.	52.0 <sup>2/</sup>	50.0***	50.7 <sup>2/</sup>	48.5***	2.2
	00:40-00:45 น.	51.6 <sup>2/</sup>	50.0***	49.5 <sup>2/</sup>	48.5***	1.0
	00:45-00:50 น.	51.8 <sup>2/</sup>	49.5***	50.9 <sup>2/</sup>	48.0***	2.9
	00:50-00:55 น.	51.7 <sup>2/</sup>	49.5***	50.7 <sup>2/</sup>	48.0***	2.7
	00:55-01:00 น.	51.9 <sup>2/</sup>	49.5***	51.2 <sup>2/</sup>	48.0***	3.2
	01:00-01:05 น.	51.1 <sup>2/</sup>	47.1***	51.9 <sup>2/</sup>	45.3***	6.6
	01:05-01:10 น.	49.8 <sup>2/</sup>	47.1***	49.5 <sup>2/</sup>	45.3***	4.2
	01:10-01:15 น.	49.3 <sup>2/</sup>	47.1***	48.3 <sup>2/</sup>	45.3***	3.0
	01:15-01:20 น.	48.0 <sup>2/</sup>	47.2***	43.3 <sup>2/</sup>	45.3***	<0.8 <sup>3/</sup>
	01:20-01:25 น.	47.5 <sup>2/</sup>	47.2***	38.7 <sup>2/</sup>	45.3***	<0.8 <sup>3/</sup>
	01:25-01:30 น.	47.5 <sup>2/</sup>	47.2***	38.7 <sup>2/</sup>	45.3***	<0.8 <sup>3/</sup>
	01:30-01:35 น.	47.9 <sup>2/</sup>	45.6***	47.0 <sup>2/</sup>	44.1***	2.9
	01:35-01:40 น.	47.6 <sup>2/</sup>	45.6***	46.3 <sup>2/</sup>	44.1***	2.2
	01:40-01:45 น.	47.0 <sup>2/</sup>	45.6***	44.4 <sup>2/</sup>	44.1***	<0.8 <sup>3/</sup>
มาตรฐาน <sup>4/, 5/</sup>		-	-	-	-	≤10
หน่วย		เดซิเบลเอ				



ตารางที่ 3-45 (ต่อ) ผลการติดตามตรวจสอบระดับเสียงรบกวน บริเวณริมรั้วโรงงานด้านทิศตะวันตก

วันที่ติดตาม ตรวจสอบ	เวลาที่ติดตาม ตรวจสอบ	ผลการติดตามตรวจสอบ				
		บริเวณริมรั้วโรงงานด้านทิศตะวันตก				
		ระดับเสียงขณะ เกิดเสียงของ แหล่งกำเนิด	ระดับเสียงขณะ ไม่มีการรบกวน	ระดับเสียงขณะ มีการรบกวน	ระดับเสียง พื้นฐาน	ระดับการรบกวน
25 ก.ย. 68	ช่วงเวลากลางคืน <sup>2/</sup>					
	01:45-01:50 น.	48.0 <sup>2/</sup>	46.2***	46.3 <sup>2/</sup>	44.9***	1.4
	01:50-01:55 น.	47.6 <sup>2/</sup>	46.2***	45.0 <sup>2/</sup>	44.9***	<0.8 <sup>3/</sup>
	01:55-02:00 น.	48.0 <sup>2/</sup>	46.2***	46.3 <sup>2/</sup>	44.9***	1.4
	02:00-02:05 น.	47.3 <sup>2/</sup>	46.2***	43.8 <sup>2/</sup>	45.0***	<0.8 <sup>3/</sup>
	02:05-02:10 น.	47.3 <sup>2/</sup>	46.2***	43.8 <sup>2/</sup>	45.0***	<0.8 <sup>3/</sup>
	02:10-02:15 น.	46.9 <sup>2/</sup>	46.2***	41.6 <sup>2/</sup>	45.0***	<0.8 <sup>3/</sup>
	02:15-02:20 น.	47.7 <sup>2/</sup>	46.9***	43.0 <sup>2/</sup>	45.6***	<0.8 <sup>3/</sup>
	02:20-02:25 น.	47.5 <sup>2/</sup>	46.9***	41.6 <sup>2/</sup>	45.6***	<0.8 <sup>3/</sup>
	02:25-02:30 น.	47.8 <sup>2/</sup>	46.9***	43.5 <sup>2/</sup>	45.6***	<0.8 <sup>3/</sup>
	02:30-02:35 น.	47.1 <sup>2/</sup>	46.1***	43.2 <sup>2/</sup>	44.4***	<0.8 <sup>3/</sup>
	02:35-02:40 น.	47.3 <sup>2/</sup>	46.1***	44.1 <sup>2/</sup>	44.4***	<0.8 <sup>3/</sup>
	02:40-02:45 น.	47.4 <sup>2/</sup>	46.1***	44.5 <sup>2/</sup>	44.4***	<0.8 <sup>3/</sup>
	02:45-02:50 น.	48.2 <sup>2/</sup>	47.8***	40.6 <sup>2/</sup>	44.4***	<0.8 <sup>3/</sup>
	02:50-02:55 น.	48.4 <sup>2/</sup>	47.8***	42.5 <sup>2/</sup>	44.4***	<0.8 <sup>3/</sup>
	02:55-03:00 น.	48.8 <sup>2/</sup>	47.8***	44.9 <sup>2/</sup>	44.4***	<0.8 <sup>3/</sup>
	03:00-03:05 น.	49.5 <sup>2/</sup>	46.5***	49.5 <sup>2/</sup>	43.7***	5.8
	03:05-03:10 น.	49.5 <sup>2/</sup>	46.5***	49.5 <sup>2/</sup>	43.7***	5.8
	03:10-03:15 น.	48.7 <sup>2/</sup>	46.5***	47.7 <sup>2/</sup>	43.7***	4.0
	03:15-03:20 น.	48.8 <sup>2/</sup>	48.3***	42.2 <sup>2/</sup>	45.2***	<0.8 <sup>3/</sup>
	03:20-03:25 น.	49.4 <sup>2/</sup>	48.3***	45.9 <sup>2/</sup>	45.2***	<0.8 <sup>3/</sup>
	03:25-03:30 น.	49.3 <sup>2/</sup>	48.3***	45.4 <sup>2/</sup>	45.2***	<0.8 <sup>3/</sup>
	03:30-03:35 น.	49.8 <sup>2/</sup>	48.0***	48.1 <sup>2/</sup>	45.1***	3.0
	03:35-03:40 น.	50.3 <sup>2/</sup>	48.0***	49.4 <sup>2/</sup>	45.1***	4.3
	03:40-03:45 น.	51.0 <sup>2/</sup>	48.0***	51.0 <sup>2/</sup>	45.1***	5.9
	03:45-03:50 น.	50.3 <sup>2/</sup>	49.7***	44.4 <sup>2/</sup>	45.8***	<0.8 <sup>3/</sup>
	03:50-03:55 น.	50.9 <sup>2/</sup>	49.7***	47.7 <sup>2/</sup>	45.8***	1.9
	03:55-04:00 น.	51.9 <sup>2/</sup>	49.7***	50.9 <sup>2/</sup>	45.8***	5.1
	04:00-04:05 น.	52.6 <sup>2/</sup>	49.7***	52.5 <sup>2/</sup>	45.7***	6.8
	04:05-04:10 น.	52.7 <sup>2/</sup>	49.7***	52.7 <sup>2/</sup>	45.7***	7.0
	04:10-04:15 น.	51.5 <sup>2/</sup>	49.7***	49.8 <sup>2/</sup>	45.7***	4.1
	04:15-04:20 น.	50.4 <sup>2/</sup>	50.3***	37.0 <sup>2/</sup>	47.0***	<0.8 <sup>3/</sup>
	04:20-04:25 น.	50.4 <sup>2/</sup>	50.3***	37.0 <sup>2/</sup>	47.0***	<0.8 <sup>3/</sup>
	04:25-04:30 น.	51.8 <sup>2/</sup>	50.3***	49.5 <sup>2/</sup>	47.0***	2.5
	04:30-04:35 น.	51.8 <sup>2/</sup>	48.5***	52.1 <sup>2/</sup>	45.9***	6.2
	04:35-04:40 น.	50.9 <sup>2/</sup>	48.5***	50.2 <sup>2/</sup>	45.9***	4.3
มาตรฐาน <sup>4/, 5/</sup>		-	-	-	-	≤10
หน่วย		เดซิเบลเอ				

ตารางที่ 3-45 (ต่อ) ผลการติดตามตรวจสอบระดับเสียงรบกวน บริเวณริมรั้วโรงงานด้านทิศตะวันตก

วันที่ติดตาม ตรวจสอบ	เวลาที่ติดตาม ตรวจสอบ	ผลการติดตามตรวจสอบ				
		บริเวณริมรั้วโรงงานด้านทิศตะวันตก				
		ระดับเสียงขณะ เกิดเสียงของ แหล่งกำเนิด	ระดับเสียงขณะ ไม่มีการรบกวน	ระดับเสียงขณะ มีการรบกวน	ระดับเสียง พื้นฐาน	ระดับการรบกวน
25 ก.ย. 68	ช่วงเวลากลางคืน <sup>2/</sup>					
	04:40-04:45 น.	50.3 <sup>2/</sup>	48.5***	48.6 <sup>2/</sup>	45.9***	2.7
	04:45-04:50 น.	50.3 <sup>2/</sup>	48.4***	48.8 <sup>2/</sup>	45.7***	3.1
	04:50-04:55 น.	49.6 <sup>2/</sup>	48.4***	46.4 <sup>2/</sup>	45.7***	<0.8 <sup>3/</sup>
	04:55-05:00 น.	49.7 <sup>2/</sup>	48.4***	46.8 <sup>2/</sup>	45.7***	1.1
	05:00-05:05 น.	49.8 <sup>2/</sup>	47.4***	49.1 <sup>2/</sup>	44.4***	4.7
	05:05-05:10 น.	49.0 <sup>2/</sup>	47.4***	46.9 <sup>2/</sup>	44.4***	2.5
	05:10-05:15 น.	49.3 <sup>2/</sup>	47.4***	47.8 <sup>2/</sup>	44.4***	3.4
	05:15-05:20 น.	49.4 <sup>2/</sup>	48.1***	46.5 <sup>2/</sup>	44.5***	2.0
	05:20-05:25 น.	49.7 <sup>2/</sup>	48.1***	47.6 <sup>2/</sup>	44.5***	3.1
	05:25-05:30 น.	49.7 <sup>2/</sup>	48.1***	47.6 <sup>2/</sup>	44.5***	3.1
	05:30-05:35 น.	51.0 <sup>2/</sup>	48.6***	50.3 <sup>2/</sup>	45.0***	5.3
	05:35-05:40 น.	51.4 <sup>2/</sup>	48.6***	51.2 <sup>2/</sup>	45.0***	6.2
	05:40-05:45 น.	50.5 <sup>2/</sup>	48.6***	49.0 <sup>2/</sup>	45.0***	4.0
	05:45-05:50 น.	49.6 <sup>2/</sup>	47.0***	49.1 <sup>2/</sup>	43.8***	5.3
	05:50-05:55 น.	48.8 <sup>2/</sup>	47.0***	47.1 <sup>2/</sup>	43.8***	3.3
	05:55-06:00 น.	48.5 <sup>2/</sup>	47.0***	46.2 <sup>2/</sup>	43.8***	2.4
	ช่วงเวลากลางวัน <sup>1/</sup>					
	06:00-07:00 น.	49.1 <sup>1/</sup>	47.1**	44.8 <sup>1/</sup>	45.0**	<0.8 <sup>3/</sup>
	07:00-08:00 น.	49.7 <sup>1/</sup>	47.2**	46.1 <sup>1/</sup>	45.2**	0.9
	08:00-09:00 น.	49.7 <sup>1/</sup>	46.8**	46.6 <sup>1/</sup>	45.4**	1.2
	09:00-10:00 น.	50.2 <sup>1/</sup>	46.8**	47.5 <sup>1/</sup>	45.2**	2.3
	10:00-11:00 น.	51.0 <sup>1/</sup>	48.2**	47.8 <sup>1/</sup>	46.5**	1.3
	11:00-12:00 น.	53.7 <sup>1/</sup>	51.0**	50.4 <sup>1/</sup>	47.3**	3.1
	12:00-13:00 น.	53.0 <sup>1/</sup>	50.9**	48.8 <sup>1/</sup>	46.6**	2.2
	13:00-14:00 น.	52.1 <sup>1/</sup>	48.0**	50.0 <sup>1/</sup>	45.8**	4.2
	14:00-15:00 น.	51.8 <sup>1/</sup>	48.5**	49.1 <sup>1/</sup>	46.3**	2.8
	15:00-16:00 น.	51.7 <sup>1/</sup>	49.0**	48.4 <sup>1/</sup>	47.1**	1.3
	16:00-17:00 น.	51.6 <sup>1/</sup>	47.7**	49.3 <sup>1/</sup>	46.3**	3.0
	17:00-18:00 น.	51.5 <sup>1/</sup>	48.4**	48.6 <sup>1/</sup>	46.8**	1.8
	18:00-19:00 น.	51.3 <sup>1/</sup>	48.1**	48.5 <sup>1/</sup>	45.8**	2.7
	19:00-20:00 น.	50.2 <sup>1/</sup>	46.8**	47.5 <sup>1/</sup>	43.7**	3.8
	20:00-21:00 น.	51.3 <sup>1/</sup>	48.6**	48.0 <sup>1/</sup>	45.6**	2.4
	21:00-22:00 น.	47.8 <sup>1/</sup>	44.1**	45.4 <sup>1/</sup>	42.4**	3.0
	ช่วงเวลากลางคืน <sup>2/</sup>					
	22:00-22:05 น.	46.6 <sup>2/</sup>	45.6***	42.7 <sup>2/</sup>	43.6***	<0.8 <sup>3/</sup>
มาตรฐาน <sup>4/, 5/</sup>		-	-	-	-	≤10
หน่วย		เดซิเบลเอ				

ตารางที่ 3-45 (ต่อ) ผลการติดตามตรวจสอบระดับเสียงรบกวน บริเวณริมรั้วโรงงานด้านทิศตะวันตก

วันที่ติดตาม ตรวจสอบ	เวลาที่ติดตาม ตรวจสอบ	ผลการติดตามตรวจสอบ				
		บริเวณริมรั้วโรงงานด้านทิศตะวันตก				
		ระดับเสียงขณะ เกิดเสียงของ แหล่งกำเนิด	ระดับเสียงขณะ ไม่มีการรบกวน	ระดับเสียงขณะ มีการรบกวน	ระดับเสียง พื้นฐาน	ระดับการรบกวน
25 ก.ย. 68	ช่วงเวลากลางคืน <sup>2/</sup>					
	22:05-22:10 น.	46.7 <sup>2/</sup>	45.6***	43.2 <sup>2/</sup>	43.6***	<0.8 <sup>3/</sup>
	22:10-22:15 น.	47.3 <sup>2/</sup>	45.6***	45.4 <sup>2/</sup>	43.6***	1.8
	22:15-22:20 น.	47.6 <sup>2/</sup>	43.9***	48.2 <sup>2/</sup>	42.0***	6.2
	22:20-22:25 น.	47.2 <sup>2/</sup>	43.9***	47.5 <sup>2/</sup>	42.0***	5.5
	22:25-22:30 น.	47.6 <sup>2/</sup>	43.9***	48.2 <sup>2/</sup>	42.0***	6.2
	22:30-22:35 น.	48.1 <sup>2/</sup>	46.0***	46.9 <sup>2/</sup>	43.9***	3.0
	22:35-22:40 น.	48.0 <sup>2/</sup>	46.0***	46.7 <sup>2/</sup>	43.9***	2.8
	22:40-22:45 น.	48.0 <sup>2/</sup>	46.0***	46.7 <sup>2/</sup>	43.9***	2.8
	22:45-22:50 น.	48.0 <sup>2/</sup>	45.6***	47.3 <sup>2/</sup>	43.7***	3.6
	22:50-22:55 น.	48.5 <sup>2/</sup>	45.6***	48.4 <sup>2/</sup>	43.7***	4.7
	22:55-23:00 น.	48.2 <sup>2/</sup>	45.6***	47.7 <sup>2/</sup>	43.7***	4.0
	23:00-23:05 น.	48.6 <sup>2/</sup>	45.3***	48.9 <sup>2/</sup>	43.4***	5.5
	23:05-23:10 น.	48.8 <sup>2/</sup>	45.3***	49.2 <sup>2/</sup>	43.4***	5.8
	23:10-23:15 น.	47.8 <sup>2/</sup>	45.3***	47.2 <sup>2/</sup>	43.4***	3.8
	23:15-23:20 น.	47.5 <sup>2/</sup>	45.0***	46.9 <sup>2/</sup>	43.2***	3.7
	23:20-23:25 น.	47.4 <sup>2/</sup>	45.0***	46.7 <sup>2/</sup>	43.2***	3.5
	23:25-23:30 น.	47.4 <sup>2/</sup>	45.0***	46.7 <sup>2/</sup>	43.2***	3.5
	23:30-23:35 น.	47.8 <sup>2/</sup>	45.6***	46.8 <sup>2/</sup>	43.8***	3.0
	23:35-23:40 น.	48.0 <sup>2/</sup>	45.6***	47.3 <sup>2/</sup>	43.8***	3.5
	23:40-23:45 น.	48.3 <sup>2/</sup>	45.6***	48.0 <sup>2/</sup>	43.8***	4.2
	23:45-23:50 น.	48.4 <sup>2/</sup>	45.5***	48.3 <sup>2/</sup>	43.6***	4.7
	23:50-23:55 น.	48.1 <sup>2/</sup>	45.5***	47.6 <sup>2/</sup>	43.6***	4.0
	23:55-00:00 น.	48.5 <sup>2/</sup>	45.5***	48.5 <sup>2/</sup>	43.6***	4.9
26 ก.ย. 68	ช่วงเวลากลางคืน <sup>2/</sup>					
	00:00-00:05 น.	47.8 <sup>2/</sup>	43.7***	48.7 <sup>2/</sup>	41.9***	6.8
	00:05-00:10 น.	47.6 <sup>2/</sup>	43.7***	48.3 <sup>2/</sup>	41.9***	6.4
	00:10-00:15 น.	47.3 <sup>2/</sup>	43.7***	47.8 <sup>2/</sup>	41.9***	5.9
	00:15-00:20 น.	46.6 <sup>2/</sup>	44.8***	44.9 <sup>2/</sup>	43.1***	1.8
	00:20-00:25 น.	46.9 <sup>2/</sup>	44.8***	45.7 <sup>2/</sup>	43.1***	2.6
	00:25-00:30 น.	46.8 <sup>2/</sup>	44.8***	45.5 <sup>2/</sup>	43.1***	2.4
	00:30-00:35 น.	47.0 <sup>2/</sup>	45.7***	44.1 <sup>2/</sup>	43.9***	<0.8 <sup>3/</sup>
	00:35-00:40 น.	47.1 <sup>2/</sup>	45.7***	44.5 <sup>2/</sup>	43.9***	<0.8 <sup>3/</sup>
	00:40-00:45 น.	47.1 <sup>2/</sup>	45.7***	44.5 <sup>2/</sup>	43.9***	<0.8 <sup>3/</sup>
	00:45-00:50 น.	47.0 <sup>2/</sup>	45.3***	45.1 <sup>2/</sup>	43.6***	1.5
	00:50-00:55 น.	47.6 <sup>2/</sup>	45.3***	46.7 <sup>2/</sup>	43.6***	3.1
มาตรฐาน <sup>4/, 5/</sup>		-	-	-	-	≤10
หน่วย		เดซิเบลเอ				

ตารางที่ 3-45 (ต่อ) ผลการติดตามตรวจสอบระดับเสียงรบกวน บริเวณริมรั้วโรงงานด้านทิศตะวันตก

วันที่ติดตาม ตรวจสอบ	เวลาที่ติดตาม ตรวจสอบ	ผลการติดตามตรวจสอบ				
		บริเวณริมรั้วโรงงานด้านทิศตะวันตก				
		ระดับเสียงขณะ เกิดเสียงของ แหล่งกำเนิด	ระดับเสียงขณะ ไม่มีการรบกวน	ระดับเสียงขณะ มีการรบกวน	ระดับเสียง พื้นฐาน	ระดับการรบกวน
26 ก.ย. 68	ช่วงเวลากลางคืน <sup>2/</sup>					
	00:55-01:00 น.	47.7 <sup>2/</sup>	45.3***	47.0 <sup>2/</sup>	43.6***	3.4
	01:00-01:05 น.	47.7 <sup>2/</sup>	43.4***	48.7 <sup>2/</sup>	41.5***	7.2
	01:05-01:10 น.	47.8 <sup>2/</sup>	43.4***	48.8 <sup>2/</sup>	41.5***	7.3
	01:10-01:15 น.	47.1 <sup>2/</sup>	43.4***	47.7 <sup>2/</sup>	41.5***	6.2
	01:15-01:20 น.	46.8 <sup>2/</sup>	43.8***	46.8 <sup>2/</sup>	42.0***	4.8
	01:20-01:25 น.	46.9 <sup>2/</sup>	43.8***	47.0 <sup>2/</sup>	42.0***	5.0
	01:25-01:30 น.	46.6 <sup>2/</sup>	43.8***	46.4 <sup>2/</sup>	42.0***	4.4
	01:30-01:35 น.	47.0 <sup>2/</sup>	43.9***	47.1 <sup>2/</sup>	42.3***	4.8
	01:35-01:40 น.	46.9 <sup>2/</sup>	43.9***	46.9 <sup>2/</sup>	42.3***	4.6
	01:40-01:45 น.	47.0 <sup>2/</sup>	43.9***	47.1 <sup>2/</sup>	42.3***	4.8
	01:45-01:50 น.	47.1 <sup>2/</sup>	43.9***	47.3 <sup>2/</sup>	42.3***	5.0
	01:50-01:55 น.	46.9 <sup>2/</sup>	43.9***	46.9 <sup>2/</sup>	42.3***	4.6
	01:55-02:00 น.	47.1 <sup>2/</sup>	43.9***	47.3 <sup>2/</sup>	42.3***	5.0
	02:00-02:05 น.	46.7 <sup>2/</sup>	44.5***	45.7 <sup>2/</sup>	42.6***	3.1
	02:05-02:10 น.	46.9 <sup>2/</sup>	44.5***	46.2 <sup>2/</sup>	42.6***	3.6
	02:10-02:15 น.	46.7 <sup>2/</sup>	44.5***	45.7 <sup>2/</sup>	42.6***	3.1
	02:15-02:20 น.	48.2 <sup>2/</sup>	44.5***	48.8 <sup>2/</sup>	42.5***	6.3
	02:20-02:25 น.	47.9 <sup>2/</sup>	44.5***	48.2 <sup>2/</sup>	42.5***	5.7
	02:25-02:30 น.	47.7 <sup>2/</sup>	44.5***	47.9 <sup>2/</sup>	42.5***	5.4
	02:30-02:35 น.	46.7 <sup>2/</sup>	44.5***	45.7 <sup>2/</sup>	41.8***	3.9
	02:35-02:40 น.	46.6 <sup>2/</sup>	44.5***	45.4 <sup>2/</sup>	41.8***	3.6
	02:40-02:45 น.	46.0 <sup>2/</sup>	44.5***	43.7 <sup>2/</sup>	41.8***	1.9
	02:45-02:50 น.	47.2 <sup>2/</sup>	45.2***	45.9 <sup>2/</sup>	41.8***	4.1
	02:50-02:55 น.	47.6 <sup>2/</sup>	45.2***	46.9 <sup>2/</sup>	41.8***	5.1
	02:55-03:00 น.	47.2 <sup>2/</sup>	45.2***	45.9 <sup>2/</sup>	41.8***	4.1
	03:00-03:05 น.	48.2 <sup>2/</sup>	44.3***	48.9 <sup>2/</sup>	41.3***	7.6
	03:05-03:10 น.	47.8 <sup>2/</sup>	44.3***	48.2 <sup>2/</sup>	41.3***	6.9
	03:10-03:15 น.	46.8 <sup>2/</sup>	44.3***	46.2 <sup>2/</sup>	41.3***	4.9
	03:15-03:20 น.	47.2 <sup>2/</sup>	45.3***	45.7 <sup>2/</sup>	42.2***	3.5
	03:20-03:25 น.	47.9 <sup>2/</sup>	45.3***	47.4 <sup>2/</sup>	42.2***	5.2
	03:25-03:30 น.	48.1 <sup>2/</sup>	45.3***	47.9 <sup>2/</sup>	42.2***	5.7
	03:30-03:35 น.	47.5 <sup>2/</sup>	46.9***	41.6 <sup>2/</sup>	43.8***	<0.8 <sup>3/</sup>
	03:35-03:40 น.	48.1 <sup>2/</sup>	46.9***	44.9 <sup>2/</sup>	43.8***	1.1
	03:40-03:45 น.	48.7 <sup>2/</sup>	46.9***	47.0 <sup>2/</sup>	43.8***	3.2
	03:45-03:50 น.	48.6 <sup>2/</sup>	46.2***	47.9 <sup>2/</sup>	43.0***	4.9
มาตรฐาน <sup>4/, 5/</sup>		-	-	-	-	≤10
หน่วย		เดซิเบลเอ				

ตารางที่ 3-45 (ต่อ) ผลการติดตามตรวจสอบระดับเสียงรบกวน บริเวณริมรั้วโรงงานด้านทิศตะวันตก

วันที่ติดตาม ตรวจสอบ	เวลาที่ติดตาม ตรวจสอบ	ผลการติดตามตรวจสอบ				
		บริเวณริมรั้วโรงงานด้านทิศตะวันตก				
		ระดับเสียงขณะ เกิดเสียงของ แหล่งกำเนิด	ระดับเสียงขณะ ไม่มีการรบกวน	ระดับเสียงขณะ มีการรบกวน	ระดับเสียง พื้นฐาน	ระดับการรบกวน
26 ก.ย. 68	ช่วงเวลากลางคืน <sup>2/</sup>					
	03:50-03:55 น.	49.0 <sup>2/</sup>	46.2***	48.8 <sup>2/</sup>	43.0***	5.8
	03:55-04:00 น.	49.4 <sup>2/</sup>	46.2***	49.6 <sup>2/</sup>	43.0***	6.6
	04:00-04:05 น.	49.5 <sup>2/</sup>	47.0***	48.9 <sup>2/</sup>	43.8***	5.1
	04:05-04:10 น.	50.0 <sup>2/</sup>	47.0***	50.0 <sup>2/</sup>	43.8***	6.2
	04:10-04:15 น.	49.3 <sup>2/</sup>	47.0***	48.4 <sup>2/</sup>	43.8***	4.6
	04:15-04:20 น.	48.9 <sup>2/</sup>	46.1***	48.7 <sup>2/</sup>	43.3***	5.4
	04:20-04:25 น.	47.9 <sup>2/</sup>	46.1***	46.2 <sup>2/</sup>	43.3***	2.9
	04:25-04:30 น.	48.2 <sup>2/</sup>	46.1***	47.0 <sup>2/</sup>	43.3***	3.7
	04:30-04:35 น.	48.3 <sup>2/</sup>	46.5***	46.6 <sup>2/</sup>	43.6***	3.0
	04:35-04:40 น.	48.3 <sup>2/</sup>	46.5***	46.6 <sup>2/</sup>	43.6***	3.0
	04:40-04:45 น.	48.6 <sup>2/</sup>	46.5***	47.4 <sup>2/</sup>	43.6***	3.8
	04:45-04:50 น.	49.3 <sup>2/</sup>	46.1***	49.5 <sup>2/</sup>	43.1***	6.4
	04:50-04:55 น.	49.3 <sup>2/</sup>	46.1***	49.5 <sup>2/</sup>	43.1***	6.4
	04:55-05:00 น.	48.5 <sup>2/</sup>	46.1***	47.8 <sup>2/</sup>	43.1***	4.7
	05:00-05:05 น.	48.5 <sup>2/</sup>	45.9***	48.0 <sup>2/</sup>	42.8***	5.2
	05:05-05:10 น.	48.2 <sup>2/</sup>	45.9***	47.3 <sup>2/</sup>	42.8***	4.5
	05:10-05:15 น.	48.9 <sup>2/</sup>	45.9***	48.9 <sup>2/</sup>	42.8***	6.1
	05:15-05:20 น.	47.5 <sup>2/</sup>	45.7***	45.8 <sup>2/</sup>	42.2***	3.6
	05:20-05:25 น.	47.9 <sup>2/</sup>	45.7***	46.9 <sup>2/</sup>	42.2***	4.7
	05:25-05:30 น.	48.0 <sup>2/</sup>	45.7***	47.1 <sup>2/</sup>	42.2***	4.9
	05:30-05:35 น.	48.1 <sup>2/</sup>	46.5***	46.0 <sup>2/</sup>	42.8***	3.2
	05:35-05:40 น.	49.9 <sup>2/</sup>	46.5***	50.2 <sup>2/</sup>	42.8***	7.4
	05:40-05:45 น.	49.1 <sup>2/</sup>	46.5***	48.6 <sup>2/</sup>	42.8***	5.8
	05:45-05:50 น.	48.7 <sup>2/</sup>	44.5***	49.6 <sup>2/</sup>	42.1***	7.5
	05:50-05:55 น.	47.3 <sup>2/</sup>	44.5***	47.1 <sup>2/</sup>	42.1***	5.0
	05:55-06:00 น.	48.9 <sup>2/</sup>	44.5***	49.9 <sup>2/</sup>	42.1***	7.8
	ช่วงเวลากลางวัน <sup>1/</sup>					
	06:00-07:00 น.	48.4 <sup>1/</sup>	45.3**	45.5 <sup>1/</sup>	43.3**	2.2
	07:00-08:00 น.	48.6 <sup>1/</sup>	45.5**	45.7 <sup>1/</sup>	44.0**	1.7
	08:00-09:00 น.	48.8 <sup>1/</sup>	45.6**	46.0 <sup>1/</sup>	43.4**	2.6
	09:00-10:00 น.	49.8 <sup>1/</sup>	46.4**	47.1 <sup>1/</sup>	44.8**	2.3
	10:00-11:00 น.	50.7 <sup>1/</sup>	47.7**	47.7 <sup>1/</sup>	46.0**	1.7
	11:00-12:00 น.	53.3 <sup>1/</sup>	48.9**	51.3 <sup>1/</sup>	46.7**	4.6
	12:00-13:00 น.	52.5 <sup>1/</sup>	48.9**	50.0 <sup>1/</sup>	46.2**	3.8
	13:00-14:00 น.	52.2 <sup>1/</sup>	49.0**	49.4 <sup>1/</sup>	45.8**	3.6
มาตรฐาน <sup>4/, 5/</sup>		-	-	-	-	≤10
หน่วย		เดซิเบลเอ				

ตารางที่ 3-45 (ต่อ) ผลการติดตามตรวจสอบระดับเสียงรบกวน บริเวณริมรั้วโรงงานด้านทิศตะวันตก

วันที่ติดตาม ตรวจสอบ	เวลาที่ติดตาม ตรวจสอบ	ผลการติดตามตรวจสอบ				
		บริเวณริมรั้วโรงงานด้านทิศตะวันตก				
		ระดับเสียงขณะ เกิดเสียงของ แหล่งกำเนิด	ระดับเสียงขณะ ไม่มีการรบกวน	ระดับเสียงขณะ มีการรบกวน	ระดับเสียง พื้นฐาน	ระดับการรบกวน
26 ก.ย. 68	ช่วงเวลากลางวัน <sup>1/</sup>					
	14:00-15:00 น.	52.0 <sup>1/</sup>	48.5**	49.4 <sup>1/</sup>	46.5**	2.9
	15:00-16:00 น.	51.5 <sup>1/</sup>	48.3**	48.7 <sup>1/</sup>	46.8**	1.9
	16:00-17:00 น.	51.2 <sup>1/</sup>	48.5**	47.9 <sup>1/</sup>	47.0**	0.9
	17:00-18:00 น.	51.3 <sup>1/</sup>	47.6**	48.9 <sup>1/</sup>	45.5**	3.4
	18:00-19:00 น.	51.0 <sup>1/</sup>	48.1**	47.9 <sup>1/</sup>	46.1**	1.8
	19:00-20:00 น.	51.3 <sup>1/</sup>	49.0**	47.4 <sup>1/</sup>	47.1**	<0.8 <sup>3/</sup>
	20:00-21:00 น.	52.8 <sup>1/</sup>	49.9**	49.7 <sup>1/</sup>	47.8**	1.9
	21:00-22:00 น.	51.9 <sup>1/</sup>	47.3**	50.1 <sup>1/</sup>	46.2**	3.9
	ช่วงเวลากลางคืน <sup>2/</sup>					
	22:00-22:05 น.	50.8 <sup>2/</sup>	47.9***	50.7 <sup>2/</sup>	46.5***	4.2
	22:05-22:10 น.	51.2 <sup>2/</sup>	47.9***	51.5 <sup>2/</sup>	46.5***	5.0
	22:10-22:15 น.	51.1 <sup>2/</sup>	47.9***	51.3 <sup>2/</sup>	46.5***	4.8
	22:15-22:20 น.	51.7 <sup>2/</sup>	46.7***	53.0 <sup>2/</sup>	45.3***	7.7
	22:20-22:25 น.	50.4 <sup>2/</sup>	46.7***	51.0 <sup>2/</sup>	45.3***	5.7
	22:25-22:30 น.	51.7 <sup>2/</sup>	46.7***	53.0 <sup>2/</sup>	45.3***	7.7
	22:30-22:35 น.	50.8 <sup>2/</sup>	48.6***	49.8 <sup>2/</sup>	46.9***	2.9
	22:35-22:40 น.	50.6 <sup>2/</sup>	48.6***	49.3 <sup>2/</sup>	46.9***	2.4
	22:40-22:45 น.	51.2 <sup>2/</sup>	48.6***	50.7 <sup>2/</sup>	46.9***	3.8
	22:45-22:50 น.	50.9 <sup>2/</sup>	48.4***	50.3 <sup>2/</sup>	47.0***	3.3
	22:50-22:55 น.	51.3 <sup>2/</sup>	48.4***	51.2 <sup>2/</sup>	47.0***	4.2
	22:55-23:00 น.	51.6 <sup>2/</sup>	48.4***	51.8 <sup>2/</sup>	47.0***	4.8
	23:00-23:05 น.	50.4 <sup>2/</sup>	47.3***	50.5 <sup>2/</sup>	45.8***	4.7
	23:05-23:10 น.	50.9 <sup>2/</sup>	47.3***	51.4 <sup>2/</sup>	45.8***	5.6
	23:10-23:15 น.	50.7 <sup>2/</sup>	47.3***	51.0 <sup>2/</sup>	45.8***	5.2
	23:15-23:20 น.	50.4 <sup>2/</sup>	46.5***	51.1 <sup>2/</sup>	45.0***	6.1
	23:20-23:25 น.	49.9 <sup>2/</sup>	46.5***	50.2 <sup>2/</sup>	45.0***	5.2
	23:25-23:30 น.	50.2 <sup>2/</sup>	46.5***	50.8 <sup>2/</sup>	45.0***	5.8
	23:30-23:35 น.	50.5 <sup>2/</sup>	47.6***	50.4 <sup>2/</sup>	45.8***	4.6
	23:35-23:40 น.	50.5 <sup>2/</sup>	47.6***	50.4 <sup>2/</sup>	45.8***	4.6
	23:40-23:45 น.	50.1 <sup>2/</sup>	47.6***	49.5 <sup>2/</sup>	45.8***	3.7
	23:45-23:50 น.	49.9 <sup>2/</sup>	46.5***	50.2 <sup>2/</sup>	44.5***	5.7
	23:50-23:55 น.	50.0 <sup>2/</sup>	46.5***	50.4 <sup>2/</sup>	44.5***	5.9
	23:55-00:00 น.	49.5 <sup>2/</sup>	46.5***	49.5 <sup>2/</sup>	44.5***	5.0
27 ก.ย. 68	ช่วงเวลากลางคืน <sup>2/</sup> 00:00-00:05 น.	48.9 <sup>2/</sup>	46.0***	48.8 <sup>2/</sup>	44.1***	4.7
มาตรฐาน <sup>4/, 5/</sup>		-	-	-	-	≤10
หน่วย		เดซิเบลเอ				

ตารางที่ 3-45 (ต่อ) ผลการติดตามตรวจสอบระดับเสียงรบกวน บริเวณริมรั้วโรงงานด้านทิศตะวันตก

วันที่ติดตาม ตรวจสอบ	เวลาที่ติดตาม ตรวจสอบ	ผลการติดตามตรวจสอบ				
		บริเวณริมรั้วโรงงานด้านทิศตะวันตก				
		ระดับเสียงขณะ เกิดเสียงของ แหล่งกำเนิด	ระดับเสียงขณะ ไม่มีการรบกวน	ระดับเสียงขณะ มีการรบกวน	ระดับเสียง พื้นฐาน	ระดับการรบกวน
27 ก.ย. 68	ช่วงเวลากลางคืน <sup>2/</sup>					
	00:05-00:10 น.	49.8 <sup>2/</sup>	46.0***	50.5 <sup>2/</sup>	44.1***	6.4
	00:10-00:15 น.	49.8 <sup>2/</sup>	46.0***	50.5 <sup>2/</sup>	44.1***	6.4
	00:15-00:20 น.	49.8 <sup>2/</sup>	46.5***	50.1 <sup>2/</sup>	44.9***	5.2
	00:20-00:25 น.	49.3 <sup>2/</sup>	46.5***	49.1 <sup>2/</sup>	44.9***	4.2
	00:25-00:30 น.	49.6 <sup>2/</sup>	46.5***	49.7 <sup>2/</sup>	44.9***	4.8
	00:30-00:35 น.	49.8 <sup>2/</sup>	47.3***	49.2 <sup>2/</sup>	45.5***	3.7
	00:35-00:40 น.	49.6 <sup>2/</sup>	47.3***	48.7 <sup>2/</sup>	45.5***	3.2
	00:40-00:45 น.	50.2 <sup>2/</sup>	47.3***	50.1 <sup>2/</sup>	45.5***	4.6
	00:45-00:50 น.	50.0 <sup>2/</sup>	45.8***	50.9 <sup>2/</sup>	44.3***	6.6
	00:50-00:55 น.	49.9 <sup>2/</sup>	45.8***	50.8 <sup>2/</sup>	44.3***	6.5
	00:55-01:00 น.	50.1 <sup>2/</sup>	45.8***	51.1 <sup>2/</sup>	44.3***	6.8
	01:00-01:05 น.	49.6 <sup>2/</sup>	47.0***	49.1 <sup>2/</sup>	45.4***	3.7
	01:05-01:10 น.	49.6 <sup>2/</sup>	47.0***	49.1 <sup>2/</sup>	45.4***	3.7
	01:10-01:15 น.	50.2 <sup>2/</sup>	47.0***	50.4 <sup>2/</sup>	45.4***	5.0
	01:15-01:20 น.	50.0 <sup>2/</sup>	46.2***	50.7 <sup>2/</sup>	44.3***	6.4
	01:20-01:25 น.	49.7 <sup>2/</sup>	46.2***	50.1 <sup>2/</sup>	44.3***	5.8
	01:25-01:30 น.	49.8 <sup>2/</sup>	46.2***	50.3 <sup>2/</sup>	44.3***	6.0
	01:30-01:35 น.	48.1 <sup>2/</sup>	45.6***	47.5 <sup>2/</sup>	43.7***	3.8
	01:35-01:40 น.	48.5 <sup>2/</sup>	45.6***	48.4 <sup>2/</sup>	43.7***	4.7
	01:40-01:45 น.	47.9 <sup>2/</sup>	45.6***	47.0 <sup>2/</sup>	43.7***	3.3
	01:45-01:50 น.	48.9 <sup>2/</sup>	45.2***	49.5 <sup>2/</sup>	43.4***	6.1
	01:50-01:55 น.	48.3 <sup>2/</sup>	45.2***	48.4 <sup>2/</sup>	43.4***	5.0
	01:55-02:00 น.	49.2 <sup>2/</sup>	45.2***	50.0 <sup>2/</sup>	43.4***	6.6
	02:00-02:05 น.	47.9 <sup>2/</sup>	44.9***	47.9 <sup>2/</sup>	43.4***	4.5
	02:05-02:10 น.	48.4 <sup>2/</sup>	44.9***	48.8 <sup>2/</sup>	43.4***	5.4
	02:10-02:15 น.	47.9 <sup>2/</sup>	44.9***	47.9 <sup>2/</sup>	43.4***	4.5
	02:15-02:20 น.	48.6 <sup>2/</sup>	44.7***	49.3 <sup>2/</sup>	43.2***	6.1
	02:20-02:25 น.	48.5 <sup>2/</sup>	44.7***	49.2 <sup>2/</sup>	43.2***	6.0
	02:25-02:30 น.	48.8 <sup>2/</sup>	44.7***	49.7 <sup>2/</sup>	43.2***	6.5
	02:30-02:35 น.	46.9 <sup>2/</sup>	46.1***	42.2 <sup>2/</sup>	44.1***	<0.8 <sup>3/</sup>
	02:35-02:40 น.	47.5 <sup>2/</sup>	46.1***	44.9 <sup>2/</sup>	44.1***	0.8
	02:40-02:45 น.	47.4 <sup>2/</sup>	46.1***	44.5 <sup>2/</sup>	44.1***	<0.8 <sup>3/</sup>
	02:45-02:50 น.	47.7 <sup>2/</sup>	45.4***	46.8 <sup>2/</sup>	42.8***	4.0
	02:50-02:55 น.	47.0 <sup>2/</sup>	45.4***	44.9 <sup>2/</sup>	42.8***	2.1
	02:55-03:00 น.	47.9 <sup>2/</sup>	45.4***	47.3 <sup>2/</sup>	42.8***	4.5
มาตรฐาน <sup>4/, 5/</sup>		-	-	-	-	≤10
หน่วย		เดซิเบลเอ				

ตารางที่ 3-45 (ต่อ) ผลการติดตามตรวจสอบระดับเสียงรบกวน บริเวณริมรั้วโรงงานด้านทิศตะวันตก

วันที่ติดตาม ตรวจสอบ	เวลาที่ติดตาม ตรวจสอบ	ผลการติดตามตรวจสอบ				
		บริเวณริมรั้วโรงงานด้านทิศตะวันตก				
		ระดับเสียงขณะ เกิดเสียงของ แหล่งกำเนิด	ระดับเสียงขณะ ไม่มีการรบกวน	ระดับเสียงขณะ มีการรบกวน	ระดับเสียง พื้นฐาน	ระดับการรบกวน
27 ก.ย. 68	ช่วงเวลากลางคืน <sup>2/</sup>					
	03:00-03:05 น.	48.4 <sup>2/</sup>	45.0***	48.7 <sup>2/</sup>	42.6***	6.1
	03:05-03:10 น.	47.6 <sup>2/</sup>	45.0***	47.1 <sup>2/</sup>	42.6***	4.5
	03:10-03:15 น.	47.2 <sup>2/</sup>	45.0***	46.2 <sup>2/</sup>	42.6***	3.6
	03:15-03:20 น.	47.2 <sup>2/</sup>	44.6***	46.7 <sup>2/</sup>	42.1***	4.6
	03:20-03:25 น.	47.2 <sup>2/</sup>	44.6***	46.7 <sup>2/</sup>	42.1***	4.6
	03:25-03:30 น.	48.2 <sup>2/</sup>	44.6***	48.7 <sup>2/</sup>	42.1***	6.6
	03:30-03:35 น.	47.1 <sup>2/</sup>	44.7***	46.4 <sup>2/</sup>	42.3***	4.1
	03:35-03:40 น.	47.4 <sup>2/</sup>	44.7***	47.1 <sup>2/</sup>	42.3***	4.8
	03:40-03:45 น.	47.8 <sup>2/</sup>	44.7***	47.9 <sup>2/</sup>	42.3***	5.6
	03:45-03:50 น.	47.6 <sup>2/</sup>	46.1***	45.3 <sup>2/</sup>	42.9***	2.4
	03:50-03:55 น.	48.2 <sup>2/</sup>	46.1***	47.0 <sup>2/</sup>	42.9***	4.1
	03:55-04:00 น.	48.6 <sup>2/</sup>	46.1***	48.0 <sup>2/</sup>	42.9***	5.1
	04:00-04:05 น.	48.4 <sup>2/</sup>	44.7***	49.0 <sup>2/</sup>	42.2***	6.8
	04:05-04:10 น.	49.5 <sup>2/</sup>	44.7***	50.8 <sup>2/</sup>	42.2***	8.6
	04:10-04:15 น.	49.1 <sup>2/</sup>	44.7***	50.1 <sup>2/</sup>	42.2***	7.9
	04:15-04:20 น.	47.8 <sup>2/</sup>	44.8***	47.8 <sup>2/</sup>	42.5***	5.3
	04:20-04:25 น.	46.5 <sup>2/</sup>	44.8***	44.6 <sup>2/</sup>	42.5***	2.1
	04:25-04:30 น.	47.3 <sup>2/</sup>	44.8***	46.7 <sup>2/</sup>	42.5***	4.2
	04:30-04:35 น.	47.5 <sup>2/</sup>	45.0***	46.9 <sup>2/</sup>	42.9***	4.0
	04:35-04:40 น.	47.9 <sup>2/</sup>	45.0***	47.8 <sup>2/</sup>	42.9***	4.9
	04:40-04:45 น.	48.3 <sup>2/</sup>	45.0***	48.6 <sup>2/</sup>	42.9***	5.7
	04:45-04:50 น.	48.6 <sup>2/</sup>	45.2***	48.9 <sup>2/</sup>	42.6***	6.3
	04:50-04:55 น.	48.3 <sup>2/</sup>	45.2***	48.4 <sup>2/</sup>	42.6***	5.8
	04:55-05:00 น.	46.7 <sup>2/</sup>	45.2***	44.4 <sup>2/</sup>	42.6***	1.8
	05:00-05:05 น.	47.1 <sup>2/</sup>	45.5***	45.0 <sup>2/</sup>	43.0***	2.0
	05:05-05:10 น.	47.1 <sup>2/</sup>	45.5***	45.0 <sup>2/</sup>	43.0***	2.0
	05:10-05:15 น.	47.8 <sup>2/</sup>	45.5***	46.9 <sup>2/</sup>	43.0***	3.9
	05:15-05:20 น.	47.3 <sup>2/</sup>	44.6***	47.0 <sup>2/</sup>	42.1***	4.9
	05:20-05:25 น.	47.3 <sup>2/</sup>	44.6***	47.0 <sup>2/</sup>	42.1***	4.9
	05:25-05:30 น.	48.4 <sup>2/</sup>	44.6***	49.1 <sup>2/</sup>	42.1***	7.0
	05:30-05:35 น.	48.5 <sup>2/</sup>	45.6***	48.4 <sup>2/</sup>	42.2***	6.2
	05:35-05:40 น.	49.7 <sup>2/</sup>	45.6***	50.6 <sup>2/</sup>	42.2***	8.4
	05:40-05:45 น.	48.5 <sup>2/</sup>	45.6***	48.4 <sup>2/</sup>	42.2***	6.2
	05:45-05:50 น.	49.0 <sup>2/</sup>	46.0***	49.0 <sup>2/</sup>	44.2***	4.8
มาตรฐาน <sup>4/, 5/</sup>		-	-	-	-	≤10
หน่วย		เดซิเบลเอ				



ตารางที่ 3-45 (ต่อ) ผลการติดตามตรวจสอบระดับเสียงรบกวน บริเวณริมรั้วโรงงานด้านทิศตะวันตก

วันที่ติดตามตรวจสอบ	เวลาที่ติดตามตรวจสอบ	ผลการติดตามตรวจสอบ				
		บริเวณริมรั้วโรงงานด้านทิศตะวันตก				
		ระดับเสียงขณะเกิดเสียงของแหล่งกำเนิด	ระดับเสียงขณะไม่มีการรบกวน	ระดับเสียงขณะมีการรบกวน	ระดับเสียงพื้นฐาน	ระดับการรบกวน
27 ก.ย. 68	ช่วงเวลากลางคืน <sup>2/</sup> 05:50-05:55 น.	48.2 <sup>2/</sup>	46.0***	47.2 <sup>2/</sup>	44.2***	3.0
	05:55-06:00 น.	47.9 <sup>2/</sup>	46.0***	46.4 <sup>2/</sup>	44.2***	2.2
	ช่วงเวลากลางวัน <sup>1/</sup> 06:00-07:00 น.	50.0 <sup>1/</sup>	47.2**	46.8 <sup>1/</sup>	45.6**	1.2
มาตรฐาน <sup>4/, 5/</sup>		-	-	-	-	≤10
หน่วย		เดซิเบลเอ				

หมายเหตุ :	1/	คำนวณแบบกรณีที่ 1 (ช่วงเวลา 06:00-22:00 น.) : เสียงจากแหล่งกำเนิดเสียงเกิดขึ้นต่อเนื่องนานกว่า 1 ชั่วโมง ตรวจวัดระดับเสียงขณะมีการรบกวนจากแหล่งกำเนิดเป็น $L_{Aeq\ 1\ hour}$
	2/	คำนวณแบบกรณีที่ 4 (ช่วงเวลา 22:00-06:00 น.) : เสียงขณะมีการรบกวนเกิดขึ้นในพื้นที่ที่ต้องการความเงียบสงบ หรือเกิดในเวลากลางคืน ตรวจวัดระดับเสียงขณะมีการรบกวนจากแหล่งกำเนิดเป็น $L_{Aeq\ 5\ minutes}$
	3/	ไม่เกิดผลกระทบที่ทำให้เกิดระดับการรบกวน
	4/	ประกาศกระทรวงอุตสาหกรรม เรื่อง กำหนดค่าระดับเสียงการรบกวนและระดับเสียงที่เกิดจากการประกอบกิจการโรงงาน พ.ศ. 2548 ประกาศในราชกิจจานุเบกษา เล่ม 123 ตอนพิเศษ 11ง วันที่ 25 มกราคม 2549
	5/	ประกาศคณะกรรมการสิ่งแวดล้อมแห่งชาติ ฉบับที่ 29 (พ.ศ. 2550) เรื่อง ค่าระดับเสียงรบกวน ประกาศในราชกิจจานุเบกษา เล่ม 124 ตอนพิเศษ 98ง วันที่ 16 สิงหาคม พ.ศ. 2550
	**	ค่าระดับเสียงพื้นฐาน ( $L_{A90}$ ) เลือกค่ากลางจากการตรวจวัดราย 5 นาที จำนวน 11 ครั้ง (รวมเวลาตรวจวัดทั้งหมด 55 นาที ระหว่างช่วงเวลา 06:00-22:00 น.) และค่าระดับเสียงขณะไม่มีการรบกวน ( $L_{Aeq\ 5\ minutes}$ ) เลือกช่วงเวลาเดียวกับค่าระดับเสียงพื้นฐาน
	***	ค่าระดับเสียงพื้นฐาน ( $L_{A90}$ ) เลือกค่ากลางจากการตรวจวัดราย 5 นาที จำนวน 3 ครั้ง (รวมเวลาตรวจวัดทั้งหมด 15 นาที ระหว่างช่วงเวลา 22:00-06:00 น.) และค่าระดับเสียงขณะไม่มีการรบกวน ( $L_{Aeq\ 5\ minutes}$ ) เลือกช่วงเวลาเดียวกับค่าระดับเสียงพื้นฐาน
ผู้ติดตามตรวจสอบ	: นายอุทัย แก้วราชมุข	
ผู้ตรวจสอบ/ผู้ควบคุม	: นายศิลา บรรจงใจรักษ์	
บริษัทผู้ตรวจวิเคราะห์	: บริษัท ยูโนเต็ด แอนนาลิสต์ แอนด์ เอ็นจิเนียริง คอนซัลแตนท์ จำกัด	
เบอร์โทรศัพท์	: 0 2763 2828	

ตารางที่ 3-46 ผลการติดตามตรวจสอบระดับเสียงรบกวน บริเวณบ้านโคกสะอาด

โครงการ : โครงการโรงงานผลิตน้ำตาลทราย      ของบริษัท : รวมเกษตรกรอุตสาหกรรม จำกัด (มิตรภูเขียว)

จัดทำรายงานโดย : บริษัท ยูโนเต็ด แอนนาลิสต์ แอนด์ เอ็นจิเนียริง คอนซัลแตนท์ จำกัด

ช่วงเวลาการตรวจสอบระหว่างเดือน : กรกฎาคม ถึง ธันวาคม พ.ศ. 2568

ตำแหน่งของสถานีตรวจสอบ : บ้านโคกสะอาด

วันที่ติดตาม ตรวจสอบ	เวลาที่ติดตาม ตรวจสอบ	ผลการติดตามตรวจสอบ				
		บริเวณบ้านโคกสะอาด				
		ระดับเสียงขณะ เกิดเสียงของ แหล่งกำเนิด	ระดับเสียงขณะ ไม่มีการรบกวน	ระดับเสียงขณะ มีการรบกวน	ระดับเสียง พื้นฐาน	ระดับการรบกวน
20 ก.ย. 68	ช่วงเวลากลางวัน <sup>1/</sup>					
	07:00-08:00 น.	52.5 <sup>1/</sup>	50.6**	48.0 <sup>1/</sup>	47.7**	<0.8 <sup>3/</sup>
	08:00-09:00 น.	52.7 <sup>1/</sup>	51.2**	47.4 <sup>1/</sup>	48.3**	<0.8 <sup>3/</sup>
	09:00-10:00 น.	51.8 <sup>1/</sup>	50.8**	44.9 <sup>1/</sup>	46.2**	<0.8 <sup>3/</sup>
	10:00-11:00 น.	50.0 <sup>1/</sup>	46.9**	47.1 <sup>1/</sup>	43.7**	3.4
	11:00-12:00 น.	50.1 <sup>1/</sup>	48.4**	45.2 <sup>1/</sup>	44.0**	1.2
	12:00-13:00 น.	50.7 <sup>1/</sup>	49.1**	45.6 <sup>1/</sup>	45.9**	<0.8 <sup>3/</sup>
	13:00-14:00 น.	51.3 <sup>1/</sup>	50.2**	44.8 <sup>1/</sup>	45.5**	<0.8 <sup>3/</sup>
	14:00-15:00 น.	49.4 <sup>1/</sup>	47.2**	45.4 <sup>1/</sup>	43.5**	1.9
	15:00-16:00 น.	50.4 <sup>1/</sup>	47.4**	47.4 <sup>1/</sup>	43.8**	3.6
	16:00-17:00 น.	50.6 <sup>1/</sup>	48.0**	47.1 <sup>1/</sup>	44.5**	2.6
	17:00-18:00 น.	50.4 <sup>1/</sup>	48.3**	46.2 <sup>1/</sup>	45.0**	1.2
	18:00-19:00 น.	51.5 <sup>1/</sup>	50.0**	46.2 <sup>1/</sup>	45.7**	<0.8 <sup>3/</sup>
	19:00-20:00 น.	50.0 <sup>1/</sup>	46.9**	47.1 <sup>1/</sup>	44.1**	3.0
	20:00-21:00 น.	48.2 <sup>1/</sup>	45.9**	44.3 <sup>1/</sup>	42.9**	1.4
	21:00-22:00 น.	48.6 <sup>1/</sup>	46.5**	44.4 <sup>1/</sup>	43.8**	<0.8 <sup>3/</sup>
	ช่วงเวลากลางคืน <sup>2/</sup>					
	22:00-22:05 น.	46.7 <sup>2/</sup>	45.6***	43.2 <sup>2/</sup>	42.5***	0.7
	22:05-22:10 น.	47.2 <sup>2/</sup>	45.6***	45.1 <sup>2/</sup>	42.5***	2.6
	22:10-22:15 น.	45.8 <sup>2/</sup>	45.6***	35.3 <sup>2/</sup>	42.5***	<0.8 <sup>3/</sup>
	22:15-22:20 น.	46.4 <sup>2/</sup>	44.8***	44.3 <sup>2/</sup>	41.4***	2.9
	22:20-22:25 น.	46.2 <sup>2/</sup>	44.8***	43.6 <sup>2/</sup>	41.4***	2.2
	22:25-22:30 น.	45.8 <sup>2/</sup>	44.8***	41.9 <sup>2/</sup>	41.4***	<0.8 <sup>3/</sup>
	22:30-22:35 น.	47.6 <sup>2/</sup>	47.3***	38.8 <sup>2/</sup>	43.9***	<0.8 <sup>3/</sup>
	22:35-22:40 น.	48.1 <sup>2/</sup>	47.3***	43.4 <sup>2/</sup>	43.9***	<0.8 <sup>3/</sup>
	22:40-22:45 น.	47.8 <sup>2/</sup>	47.3***	41.2 <sup>2/</sup>	43.9***	<0.8 <sup>3/</sup>
	22:45-22:50 น.	51.7 <sup>2/</sup>	49.2***	51.1 <sup>2/</sup>	45.1***	6.0
	22:50-22:55 น.	50.0 <sup>2/</sup>	49.2***	45.3 <sup>2/</sup>	45.1***	<0.8 <sup>3/</sup>
	22:55-23:00 น.	50.5 <sup>2/</sup>	49.2***	47.6 <sup>2/</sup>	45.1***	2.5
	23:00-23:05 น.	49.5 <sup>2/</sup>	47.9***	47.4 <sup>2/</sup>	43.7***	3.7
	23:05-23:10 น.	49.1 <sup>2/</sup>	47.9***	45.9 <sup>2/</sup>	43.7***	2.2
	23:10-23:15 น.	49.2 <sup>2/</sup>	47.9***	46.3 <sup>2/</sup>	43.7***	2.6
	23:15-23:20 น.	48.6 <sup>2/</sup>	46.7***	47.1 <sup>2/</sup>	43.2***	3.9
มาตรฐาน <sup>4/, 5/</sup>		-	-	-	-	≤10
หน่วย		เดซิเบลเอ				

บริษัท ยูโนเต็ด แอนนาลิสต์ แอนด์ เอ็นจิเนียริง คอนซัลแตนท์ จำกัด

การรับรองมาตรฐานสากล ความสามารถห้องปฏิบัติการทดสอบและสอนเทียบ ISO/IEC 17025, ระบบบริหารงานคุณภาพ ISO 9001, ระบบการจัดการสิ่งแวดล้อม ISO 14001 และระบบการจัดการอาชีวอนามัยและความปลอดภัย ISO 45001  
รางวัลไปรษณีย์ (พ.ศ. 2563) และรางวัลพระราชทาน ธุรกิจขนาดกลางและย่อม ระดับดีเลิศ ประเภทธุรกิจบริการ (พ.ศ. 2564) จากสมเด็จพระกนิษฐาธิราชเจ้า กรมสมเด็จพระเทพรัตนราชสุดาฯ สยามบรมราชกุมารี

ตารางที่ 3-46 (ต่อ) ผลการติดตามตรวจสอบระดับเสียงรบกวน บริเวณบ้านโคกสะอาด

วันที่ติดตาม ตรวจสอบ	เวลาที่ติดตาม ตรวจสอบ	ผลการติดตามตรวจสอบ				
		บริเวณบ้านโคกสะอาด				
		ระดับเสียงขณะ เกิดเสียงของ แหล่งกำเนิด	ระดับเสียงขณะ ไม่มีการรบกวน	ระดับเสียงขณะ มีการรบกวน	ระดับเสียง พื้นฐาน	ระดับการรบกวน
20 ก.ย. 68	ช่วงเวลากลางคืน <sup>2/</sup>					
	23:20-23:25 น.	48.8 <sup>2/</sup>	46.7***	47.6 <sup>2/</sup>	43.2***	4.4
	23:25-23:30 น.	48.2 <sup>2/</sup>	46.7***	45.9 <sup>2/</sup>	43.2***	2.7
	23:30-23:35 น.	48.8 <sup>2/</sup>	46.6***	47.8 <sup>2/</sup>	43.2***	4.6
	23:35-23:40 น.	47.2 <sup>2/</sup>	46.6***	41.3 <sup>2/</sup>	43.2***	<0.8 <sup>3/</sup>
	23:40-23:45 น.	49.1 <sup>2/</sup>	46.6***	48.5 <sup>2/</sup>	43.2***	5.3
	23:45-23:50 น.	47.7 <sup>2/</sup>	46.5***	44.5 <sup>2/</sup>	42.6***	1.9
	23:50-23:55 น.	47.7 <sup>2/</sup>	46.5***	44.5 <sup>2/</sup>	42.6***	1.9
	23:55-00:00 น.	48.4 <sup>2/</sup>	46.5***	46.9 <sup>2/</sup>	42.6***	4.3
21 ก.ย. 68	ช่วงเวลากลางคืน <sup>2/</sup>					
	00:00-00:05 น.	48.0 <sup>2/</sup>	47.4***	42.1 <sup>2/</sup>	44.3***	<0.8 <sup>3/</sup>
	00:05-00:10 น.	47.4 <sup>2/</sup>	47.4***	<0.8 <sup>3/</sup>	44.3***	<0.8 <sup>3/</sup>
	00:10-00:15 น.	48.8 <sup>2/</sup>	47.4***	46.2 <sup>2/</sup>	44.3***	1.9
	00:15-00:20 น.	47.5 <sup>2/</sup>	45.9***	45.4 <sup>2/</sup>	42.6***	2.8
	00:20-00:25 น.	48.1 <sup>2/</sup>	45.9***	47.1 <sup>2/</sup>	42.6***	4.5
	00:25-00:30 น.	46.5 <sup>2/</sup>	45.9***	40.6 <sup>2/</sup>	42.6***	<0.8 <sup>3/</sup>
	00:30-00:35 น.	47.1 <sup>2/</sup>	45.8***	44.2 <sup>2/</sup>	43.2***	1.0
	00:35-00:40 น.	47.5 <sup>2/</sup>	45.8***	45.6 <sup>2/</sup>	43.2***	2.4
	00:40-00:45 น.	47.9 <sup>2/</sup>	45.8***	46.7 <sup>2/</sup>	43.2***	3.5
	00:45-00:50 น.	46.4 <sup>2/</sup>	47.0***	<0.8 <sup>3/</sup>	44.2***	<0.8 <sup>3/</sup>
	00:50-00:55 น.	47.9 <sup>2/</sup>	47.0***	43.6 <sup>2/</sup>	44.2***	<0.8 <sup>3/</sup>
	00:55-01:00 น.	48.7 <sup>2/</sup>	47.0***	46.8 <sup>2/</sup>	44.2***	2.6
	01:00-01:05 น.	48.7 <sup>2/</sup>	46.8***	47.2 <sup>2/</sup>	44.1***	3.1
	01:05-01:10 น.	49.1 <sup>2/</sup>	46.8***	48.2 <sup>2/</sup>	44.1***	4.1
	01:10-01:15 น.	48.4 <sup>2/</sup>	46.8***	46.3 <sup>2/</sup>	44.1***	2.2
	01:15-01:20 น.	47.2 <sup>2/</sup>	46.3***	42.9 <sup>2/</sup>	43.6***	<0.8 <sup>3/</sup>
	01:20-01:25 น.	47.9 <sup>2/</sup>	46.3***	45.8 <sup>2/</sup>	43.6***	2.2
	01:25-01:30 น.	48.1 <sup>2/</sup>	46.3***	46.4 <sup>2/</sup>	43.6***	2.8
	01:30-01:35 น.	47.5 <sup>2/</sup>	45.6***	46.0 <sup>2/</sup>	43.2***	2.8
	01:35-01:40 น.	47.1 <sup>2/</sup>	45.6***	44.8 <sup>2/</sup>	43.2***	1.6
	01:40-01:45 น.	48.1 <sup>2/</sup>	45.6***	47.5 <sup>2/</sup>	43.2***	4.3
	01:45-01:50 น.	48.7 <sup>2/</sup>	47.4***	45.8 <sup>2/</sup>	44.9***	0.9
	01:50-01:55 น.	50.0 <sup>2/</sup>	47.4***	49.5 <sup>2/</sup>	44.9***	4.6
	01:55-02:00 น.	49.4 <sup>2/</sup>	47.4***	48.1 <sup>2/</sup>	44.9***	3.2
	02:00-02:05 น.	47.2 <sup>2/</sup>	45.9***	44.3 <sup>2/</sup>	43.7***	<0.8 <sup>3/</sup>
	02:05-02:10 น.	47.3 <sup>2/</sup>	45.9***	44.7 <sup>2/</sup>	43.7***	1.0
มาตรฐาน <sup>4/, 5/</sup>		-	-	-	-	≤10
หน่วย		เดซิเบลเอ				

ตารางที่ 3-46 (ต่อ) ผลการติดตามตรวจสอบระดับเสียงรบกวน บริเวณบ้านโคกสะอาด

วันที่ติดตาม ตรวจสอบ	เวลาที่ติดตาม ตรวจสอบ	ผลการติดตามตรวจสอบ				
		บริเวณบ้านโคกสะอาด				
		ระดับเสียงขณะ เกิดเสียงของ แหล่งกำเนิด	ระดับเสียงขณะ ไม่มีการรบกวน	ระดับเสียงขณะ มีการรบกวน	ระดับเสียง พื้นฐาน	ระดับการรบกวน
21 ก.ย. 68	ช่วงเวลากลางคืน <sup>2/</sup>					
	02:10-02:15 น.	46.5 <sup>2/</sup>	45.9***	40.6 <sup>2/</sup>	43.7***	<0.8 <sup>3/</sup>
	02:15-02:20 น.	48.6 <sup>2/</sup>	47.3***	45.7 <sup>2/</sup>	44.8***	0.9
	02:20-02:25 น.	48.3 <sup>2/</sup>	47.3***	44.4 <sup>2/</sup>	44.8***	<0.8 <sup>3/</sup>
	02:25-02:30 น.	48.5 <sup>2/</sup>	47.3***	45.3 <sup>2/</sup>	44.8***	<0.8 <sup>3/</sup>
	02:30-02:35 น.	48.6 <sup>2/</sup>	48.2***	41.0 <sup>2/</sup>	45.2***	<0.8 <sup>3/</sup>
	02:35-02:40 น.	49.1 <sup>2/</sup>	48.2***	44.8 <sup>2/</sup>	45.2***	<0.8 <sup>3/</sup>
	02:40-02:45 น.	48.7 <sup>2/</sup>	48.2***	42.1 <sup>2/</sup>	45.2***	<0.8 <sup>3/</sup>
	02:45-02:50 น.	48.9 <sup>2/</sup>	47.7***	45.7 <sup>2/</sup>	44.7***	1.0
	02:50-02:55 น.	48.4 <sup>2/</sup>	47.7***	43.1 <sup>2/</sup>	44.7***	<0.8 <sup>3/</sup>
	02:55-03:00 น.	48.8 <sup>2/</sup>	47.7***	45.3 <sup>2/</sup>	44.7***	<0.8 <sup>3/</sup>
	03:00-03:05 น.	48.0 <sup>2/</sup>	46.3***	46.1 <sup>2/</sup>	43.7***	2.4
	03:05-03:10 น.	48.0 <sup>2/</sup>	46.3***	46.1 <sup>2/</sup>	43.7***	2.4
	03:10-03:15 น.	48.8 <sup>2/</sup>	46.3***	48.2 <sup>2/</sup>	43.7***	4.5
	03:15-03:20 น.	47.9 <sup>2/</sup>	46.5***	45.3 <sup>2/</sup>	43.3***	2.0
	03:20-03:25 น.	48.6 <sup>2/</sup>	46.5***	47.4 <sup>2/</sup>	43.3***	4.1
	03:25-03:30 น.	47.5 <sup>2/</sup>	46.5***	43.6 <sup>2/</sup>	43.3***	<0.8 <sup>3/</sup>
	03:30-03:35 น.	47.2 <sup>2/</sup>	45.6***	45.1 <sup>2/</sup>	42.6***	2.5
	03:35-03:40 น.	47.5 <sup>2/</sup>	45.6***	46.0 <sup>2/</sup>	42.6***	3.4
	03:40-03:45 น.	47.8 <sup>2/</sup>	45.6***	46.8 <sup>2/</sup>	42.6***	4.2
	03:45-03:50 น.	46.5 <sup>2/</sup>	45.3***	43.3 <sup>2/</sup>	42.8***	<0.8 <sup>3/</sup>
	03:50-03:55 น.	47.4 <sup>2/</sup>	45.3***	46.2 <sup>2/</sup>	42.8***	3.4
	03:55-04:00 น.	46.4 <sup>2/</sup>	45.3***	42.9 <sup>2/</sup>	42.8***	<0.8 <sup>3/</sup>
	04:00-04:05 น.	48.3 <sup>2/</sup>	46.7***	46.2 <sup>2/</sup>	43.3***	2.9
	04:05-04:10 น.	48.2 <sup>2/</sup>	46.7***	45.9 <sup>2/</sup>	43.3***	2.6
	04:10-04:15 น.	48.0 <sup>2/</sup>	46.7***	45.1 <sup>2/</sup>	43.3***	1.8
	04:15-04:20 น.	47.7 <sup>2/</sup>	46.0***	45.8 <sup>2/</sup>	42.9***	2.9
	04:20-04:25 น.	47.3 <sup>2/</sup>	46.0***	44.4 <sup>2/</sup>	42.9***	1.5
	04:25-04:30 น.	47.6 <sup>2/</sup>	46.0***	45.5 <sup>2/</sup>	42.9***	2.6
	04:30-04:35 น.	48.7 <sup>2/</sup>	47.4***	45.8 <sup>2/</sup>	44.7***	1.1
	04:35-04:40 น.	49.4 <sup>2/</sup>	47.4***	48.1 <sup>2/</sup>	44.7***	3.4
	04:40-04:45 น.	48.2 <sup>2/</sup>	47.4***	43.5 <sup>2/</sup>	44.7***	<0.8 <sup>3/</sup>
	04:45-04:50 น.	48.9 <sup>2/</sup>	46.3***	48.4 <sup>2/</sup>	43.5***	4.9
	04:50-04:55 น.	48.2 <sup>2/</sup>	46.3***	46.7 <sup>2/</sup>	43.5***	3.2
	04:55-05:00 น.	47.5 <sup>2/</sup>	46.3***	44.3 <sup>2/</sup>	43.5***	0.8
	05:00-05:05 น.	48.5 <sup>2/</sup>	47.7***	43.8 <sup>2/</sup>	44.2***	<0.8 <sup>3/</sup>
มาตรฐาน <sup>4/, 5/</sup>		-	-	-	-	≤10
หน่วย		เดซิเบลเอ				

ตารางที่ 3-46 (ต่อ) ผลการติดตามตรวจสอบระดับเสียงรบกวน บริเวณบ้านโคกสะอาด

วันที่ติดตาม ตรวจสอบ	เวลาที่ติดตาม ตรวจสอบ	ผลการติดตามตรวจสอบ				
		บริเวณบ้านโคกสะอาด				
		ระดับเสียงขณะ เกิดเสียงของ แหล่งกำเนิด	ระดับเสียงขณะ ไม่มีการรบกวน	ระดับเสียงขณะ มีการรบกวน	ระดับเสียง พื้นฐาน	ระดับการรบกวน
21 ก.ย. 68	ช่วงเวลากลางคืน <sup>2/</sup>					
	05:05-05:10 น.	48.6 <sup>2/</sup>	47.7***	44.3 <sup>2/</sup>	44.2***	<0.8 <sup>3/</sup>
	05:10-05:15 น.	48.6 <sup>2/</sup>	47.7***	44.3 <sup>2/</sup>	44.2***	<0.8 <sup>3/</sup>
	05:15-05:20 น.	49.4 <sup>2/</sup>	47.4***	48.1 <sup>2/</sup>	44.2***	3.9
	05:20-05:25 น.	49.4 <sup>2/</sup>	47.4***	48.1 <sup>2/</sup>	44.2***	3.9
	05:25-05:30 น.	49.1 <sup>2/</sup>	47.4***	47.2 <sup>2/</sup>	44.2***	3.0
	05:30-05:35 น.	48.0 <sup>2/</sup>	48.1***	<0.8 <sup>3/</sup>	45.0***	<0.8 <sup>3/</sup>
	05:35-05:40 น.	48.6 <sup>2/</sup>	48.1***	42.0 <sup>2/</sup>	45.0***	<0.8 <sup>3/</sup>
	05:40-05:45 น.	49.2 <sup>2/</sup>	48.1***	45.7 <sup>2/</sup>	45.0***	<0.8 <sup>3/</sup>
	05:45-05:50 น.	49.1 <sup>2/</sup>	47.0***	47.9 <sup>2/</sup>	44.6***	3.3
	05:50-05:55 น.	49.7 <sup>2/</sup>	47.0***	49.4 <sup>2/</sup>	44.6***	4.8
	05:55-06:00 น.	49.0 <sup>2/</sup>	47.0***	47.7 <sup>2/</sup>	44.6***	3.1
	ช่วงเวลากลางวัน <sup>1/</sup>					
	06:00-07:00 น.	48.8 <sup>1/</sup>	47.2**	43.7 <sup>1/</sup>	44.5**	<0.8 <sup>3/</sup>
	07:00-08:00 น.	50.3 <sup>1/</sup>	48.3**	46.0 <sup>1/</sup>	45.1**	0.9
	08:00-09:00 น.	53.5 <sup>1/</sup>	52.2**	47.6 <sup>1/</sup>	47.4**	<0.8 <sup>3/</sup>
	09:00-10:00 น.	51.4 <sup>1/</sup>	49.4**	47.1 <sup>1/</sup>	46.0**	1.1
	10:00-11:00 น.	50.0 <sup>1/</sup>	48.7**	44.1 <sup>1/</sup>	44.4**	<0.8 <sup>3/</sup>
	11:00-12:00 น.	49.6 <sup>1/</sup>	47.0**	46.1 <sup>1/</sup>	43.7**	2.4
	12:00-13:00 น.	50.2 <sup>1/</sup>	48.5**	45.3 <sup>1/</sup>	44.9**	<0.8 <sup>3/</sup>
	13:00-14:00 น.	49.7 <sup>1/</sup>	47.6**	45.5 <sup>1/</sup>	44.4**	1.1
	14:00-15:00 น.	49.0 <sup>1/</sup>	46.9**	44.8 <sup>1/</sup>	43.1**	1.7
	15:00-16:00 น.	48.2 <sup>1/</sup>	46.6**	43.1 <sup>1/</sup>	43.2**	<0.8 <sup>3/</sup>
	16:00-17:00 น.	51.6 <sup>1/</sup>	49.3**	47.7 <sup>1/</sup>	45.0**	2.7
	17:00-18:00 น.	49.8 <sup>1/</sup>	48.7**	43.3 <sup>1/</sup>	45.0**	<0.8 <sup>3/</sup>
	18:00-19:00 น.	50.5 <sup>1/</sup>	48.1**	46.8 <sup>1/</sup>	44.4**	2.4
	19:00-20:00 น.	50.1 <sup>1/</sup>	48.0**	45.9 <sup>1/</sup>	44.9**	1.0
	20:00-21:00 น.	49.2 <sup>1/</sup>	47.5**	44.3 <sup>1/</sup>	44.7**	<0.8 <sup>3/</sup>
	21:00-22:00 น.	48.2 <sup>1/</sup>	47.1**	41.7 <sup>1/</sup>	43.5**	<0.8 <sup>3/</sup>
	ช่วงเวลากลางคืน <sup>2/</sup>					
	22:00-22:05 น.	47.2 <sup>2/</sup>	46.5***	41.9 <sup>2/</sup>	43.8***	<0.8 <sup>3/</sup>
	22:05-22:10 น.	47.2 <sup>2/</sup>	46.5***	41.9 <sup>2/</sup>	43.8***	<0.8 <sup>3/</sup>
	22:10-22:15 น.	47.3 <sup>2/</sup>	46.5***	42.6 <sup>2/</sup>	43.8***	<0.8 <sup>3/</sup>
	22:15-22:20 น.	49.2 <sup>2/</sup>	45.2***	50.0 <sup>2/</sup>	41.2***	8.8
	22:20-22:25 น.	47.8 <sup>2/</sup>	45.2***	47.3 <sup>2/</sup>	41.2***	6.1
	22:25-22:30 น.	46.9 <sup>2/</sup>	45.2***	45.0 <sup>2/</sup>	41.2***	3.8
มาตรฐาน <sup>4/, 5/</sup>		-	-	-	-	≤10
หน่วย		เดซิเบลเอ				

ตารางที่ 3-46 (ต่อ) ผลการติดตามตรวจสอบระดับเสียงรบกวน บริเวณบ้านโคกสะอาด

วันที่ติดตาม ตรวจสอบ	เวลาที่ติดตาม ตรวจสอบ	ผลการติดตามตรวจสอบ				
		บริเวณบ้านโคกสะอาด				
		ระดับเสียงขณะ เกิดเสียงของ แหล่งกำเนิด	ระดับเสียงขณะ ไม่มีการรบกวน	ระดับเสียงขณะ มีการรบกวน	ระดับเสียง พื้นฐาน	ระดับการรบกวน
21 ก.ย. 68	ช่วงเวลากลางคืน <sup>2/</sup>					
	22:30-22:35 น.	46.8 <sup>2/</sup>	43.4***	47.1 <sup>2/</sup>	41.0***	6.1
	22:35-22:40 น.	46.4 <sup>2/</sup>	43.4***	46.4 <sup>2/</sup>	41.0***	5.4
	22:40-22:45 น.	45.8 <sup>2/</sup>	43.4***	45.1 <sup>2/</sup>	41.0***	4.1
	22:45-22:50 น.	45.0 <sup>2/</sup>	43.7***	42.1 <sup>2/</sup>	41.6***	<0.8 <sup>3/</sup>
	22:50-22:55 น.	44.9 <sup>2/</sup>	43.7***	41.7 <sup>2/</sup>	41.6***	<0.8 <sup>3/</sup>
	22:55-23:00 น.	45.4 <sup>2/</sup>	43.7***	43.5 <sup>2/</sup>	41.6***	1.9
	23:00-23:05 น.	45.1 <sup>2/</sup>	45.8***	<0.8 <sup>3/</sup>	42.9***	<0.8 <sup>3/</sup>
	23:05-23:10 น.	46.3 <sup>2/</sup>	45.8***	39.7 <sup>2/</sup>	42.9***	<0.8 <sup>3/</sup>
	23:10-23:15 น.	46.2 <sup>2/</sup>	45.8***	38.6 <sup>2/</sup>	42.9***	<0.8 <sup>3/</sup>
	23:15-23:20 น.	47.0 <sup>2/</sup>	45.6***	44.4 <sup>2/</sup>	42.7***	1.7
	23:20-23:25 น.	46.9 <sup>2/</sup>	45.6***	44.0 <sup>2/</sup>	42.7***	1.3
	23:25-23:30 น.	47.0 <sup>2/</sup>	45.6***	44.4 <sup>2/</sup>	42.7***	1.7
	23:30-23:35 น.	46.8 <sup>2/</sup>	46.4***	39.2 <sup>2/</sup>	43.1***	<0.8 <sup>3/</sup>
	23:35-23:40 น.	47.2 <sup>2/</sup>	46.4***	42.5 <sup>2/</sup>	43.1***	<0.8 <sup>3/</sup>
	23:40-23:45 น.	47.9 <sup>2/</sup>	46.4***	45.6 <sup>2/</sup>	43.1***	2.5
	23:45-23:50 น.	47.8 <sup>2/</sup>	45.2***	47.3 <sup>2/</sup>	41.8***	5.5
	23:50-23:55 น.	47.2 <sup>2/</sup>	45.2***	45.9 <sup>2/</sup>	41.8***	4.1
	23:55-00:00 น.	47.7 <sup>2/</sup>	45.2***	47.1 <sup>2/</sup>	41.8***	5.3
22 ก.ย. 68	ช่วงเวลากลางคืน <sup>2/</sup>					
	00:00-00:05 น.	46.5 <sup>2/</sup>	44.6***	45.0 <sup>2/</sup>	41.6***	3.4
	00:05-00:10 น.	46.3 <sup>2/</sup>	44.6***	44.4 <sup>2/</sup>	41.6***	2.8
	00:10-00:15 น.	46.6 <sup>2/</sup>	44.6***	45.3 <sup>2/</sup>	41.6***	3.7
	00:15-00:20 น.	46.6 <sup>2/</sup>	44.3***	45.7 <sup>2/</sup>	41.2***	4.5
	00:20-00:25 น.	45.8 <sup>2/</sup>	44.3***	43.5 <sup>2/</sup>	41.2***	2.3
	00:25-00:30 น.	46.0 <sup>2/</sup>	44.3***	44.1 <sup>2/</sup>	41.2***	2.9
	00:30-00:35 น.	46.5 <sup>2/</sup>	45.8***	41.2 <sup>2/</sup>	42.0***	<0.8 <sup>3/</sup>
	00:35-00:40 น.	46.4 <sup>2/</sup>	45.8***	40.5 <sup>2/</sup>	42.0***	<0.8 <sup>3/</sup>
	00:40-00:45 น.	47.2 <sup>2/</sup>	45.8***	44.6 <sup>2/</sup>	42.0***	2.6
	00:45-00:50 น.	47.0 <sup>2/</sup>	45.0***	45.7 <sup>2/</sup>	41.9***	3.8
	00:50-00:55 น.	47.6 <sup>2/</sup>	45.0***	47.1 <sup>2/</sup>	41.9***	5.2
	00:55-01:00 น.	46.5 <sup>2/</sup>	45.0***	44.2 <sup>2/</sup>	41.9***	2.3
	01:00-01:05 น.	46.6 <sup>2/</sup>	46.1***	40.0 <sup>2/</sup>	43.0***	<0.8 <sup>3/</sup>
	01:05-01:10 น.	46.8 <sup>2/</sup>	46.1***	41.5 <sup>2/</sup>	43.0***	<0.8 <sup>3/</sup>
	01:10-01:15 น.	46.5 <sup>2/</sup>	46.1***	38.9 <sup>2/</sup>	43.0***	<0.8 <sup>3/</sup>
	01:15-01:20 น.	47.7 <sup>2/</sup>	46.1***	45.6 <sup>2/</sup>	43.2***	2.4
มาตรฐาน <sup>4/, 5/</sup>		-	-	-	-	≤10
หน่วย		เดซิเบลเอ				

ตารางที่ 3-46 (ต่อ) ผลการติดตามตรวจสอบระดับเสียงรบกวน บริเวณบ้านโคกสะอาด

วันที่ติดตาม ตรวจสอบ	เวลาที่ติดตาม ตรวจสอบ	ผลการติดตามตรวจสอบ				
		บริเวณบ้านโคกสะอาด				
		ระดับเสียงขณะ เกิดเสียงของ แหล่งกำเนิด	ระดับเสียงขณะ ไม่มีการรบกวน	ระดับเสียงขณะ มีการรบกวน	ระดับเสียง พื้นฐาน	ระดับการรบกวน
22 ก.ย. 68	ช่วงเวลากลางคืน <sup>2/</sup>					
	01:20-01:25 น.	47.3 <sup>2/</sup>	46.1***	44.1 <sup>2/</sup>	43.2***	0.9
	01:25-01:30 น.	47.3 <sup>2/</sup>	46.1***	44.1 <sup>2/</sup>	43.2***	0.9
	01:30-01:35 น.	46.4 <sup>2/</sup>	46.1***	37.6 <sup>2/</sup>	42.6***	<0.8 <sup>3/</sup>
	01:35-01:40 น.	46.8 <sup>2/</sup>	46.1***	41.5 <sup>2/</sup>	42.6***	<0.8 <sup>3/</sup>
	01:40-01:45 น.	47.1 <sup>2/</sup>	46.1***	43.2 <sup>2/</sup>	42.6***	<0.8 <sup>3/</sup>
	01:45-01:50 น.	46.2 <sup>2/</sup>	44.7***	43.9 <sup>2/</sup>	41.7***	2.2
	01:50-01:55 น.	46.4 <sup>2/</sup>	44.7***	44.5 <sup>2/</sup>	41.7***	2.8
	01:55-02:00 น.	45.2 <sup>2/</sup>	44.7***	38.6 <sup>2/</sup>	41.7***	<0.8 <sup>3/</sup>
	02:00-02:05 น.	45.1 <sup>2/</sup>	43.4***	43.2 <sup>2/</sup>	40.7***	2.5
	02:05-02:10 น.	44.7 <sup>2/</sup>	43.4***	41.8 <sup>2/</sup>	40.7***	1.1
	02:10-02:15 น.	44.3 <sup>2/</sup>	43.4***	40.0 <sup>2/</sup>	40.7***	<0.8 <sup>3/</sup>
	02:15-02:20 น.	45.9 <sup>2/</sup>	43.7***	44.9 <sup>2/</sup>	41.3***	3.6
	02:20-02:25 น.	45.3 <sup>2/</sup>	43.7***	43.2 <sup>2/</sup>	41.3***	1.9
	02:25-02:30 น.	45.0 <sup>2/</sup>	43.7***	42.1 <sup>2/</sup>	41.3***	0.8
	02:30-02:35 น.	45.3 <sup>2/</sup>	42.4***	45.2 <sup>2/</sup>	40.1***	5.1
	02:35-02:40 น.	43.5 <sup>2/</sup>	42.4***	40.0 <sup>2/</sup>	40.1***	<0.8 <sup>3/</sup>
	02:40-02:45 น.	44.5 <sup>2/</sup>	42.4***	43.3 <sup>2/</sup>	40.1***	3.2
	02:45-02:50 น.	44.9 <sup>2/</sup>	42.4***	44.3 <sup>2/</sup>	40.2***	4.1
	02:50-02:55 น.	44.4 <sup>2/</sup>	42.4***	43.1 <sup>2/</sup>	40.2***	2.9
	02:55-03:00 น.	44.5 <sup>2/</sup>	42.4***	43.3 <sup>2/</sup>	40.2***	3.1
	03:00-03:05 น.	44.2 <sup>2/</sup>	43.3***	39.9 <sup>2/</sup>	41.1***	<0.8 <sup>3/</sup>
	03:05-03:10 น.	44.1 <sup>2/</sup>	43.3***	39.4 <sup>2/</sup>	41.1***	<0.8 <sup>3/</sup>
	03:10-03:15 น.	44.4 <sup>2/</sup>	43.3***	40.9 <sup>2/</sup>	41.1***	<0.8 <sup>3/</sup>
	03:15-03:20 น.	44.2 <sup>2/</sup>	43.7***	37.6 <sup>2/</sup>	41.0***	<0.8 <sup>3/</sup>
	03:20-03:25 น.	45.1 <sup>2/</sup>	43.7***	42.5 <sup>2/</sup>	41.0***	1.5
	03:25-03:30 น.	44.5 <sup>2/</sup>	43.7***	39.8 <sup>2/</sup>	41.0***	<0.8 <sup>3/</sup>
	03:30-03:35 น.	44.1 <sup>2/</sup>	42.9***	40.9 <sup>2/</sup>	40.4***	<0.8 <sup>3/</sup>
	03:35-03:40 น.	43.9 <sup>2/</sup>	42.9***	40.0 <sup>2/</sup>	40.4***	<0.8 <sup>3/</sup>
	03:40-03:45 น.	44.6 <sup>2/</sup>	42.9***	42.7 <sup>2/</sup>	40.4***	2.3
	03:45-03:50 น.	45.1 <sup>2/</sup>	43.6***	42.8 <sup>2/</sup>	40.9***	1.9
	03:50-03:55 น.	45.4 <sup>2/</sup>	43.6***	43.7 <sup>2/</sup>	40.9***	2.8
	03:55-04:00 น.	45.9 <sup>2/</sup>	43.6***	45.0 <sup>2/</sup>	40.9***	4.1
	04:00-04:05 น.	46.9 <sup>2/</sup>	44.4***	46.3 <sup>2/</sup>	42.0***	4.3
	04:05-04:10 น.	45.0 <sup>2/</sup>	44.4***	39.1 <sup>2/</sup>	42.0***	<0.8 <sup>3/</sup>
	04:10-04:15 น.	46.5 <sup>2/</sup>	44.4***	45.3 <sup>2/</sup>	42.0***	3.3
มาตรฐาน <sup>4/, 5/</sup>		-	-	-	-	≤10
หน่วย		เดซิเบลเอ				

ตารางที่ 3-46 (ต่อ) ผลการติดตามตรวจสอบระดับเสียงรบกวน บริเวณบ้านโคกสะอาด

วันที่ติดตาม ตรวจสอบ	เวลาที่ติดตาม ตรวจสอบ	ผลการติดตามตรวจสอบ				
		บริเวณบ้านโคกสะอาด				
		ระดับเสียงขณะ เกิดเสียงของ แหล่งกำเนิด	ระดับเสียงขณะ ไม่มีการรบกวน	ระดับเสียงขณะ มีการรบกวน	ระดับเสียง พื้นฐาน	ระดับการรบกวน
22 ก.ย. 68	ช่วงเวลากลางคืน <sup>2/</sup>					
	04:15-04:20 น.	45.6 <sup>2/</sup>	44.7***	41.3 <sup>2/</sup>	41.1***	<0.8 <sup>3/</sup>
	04:20-04:25 น.	45.2 <sup>2/</sup>	44.7***	38.6 <sup>2/</sup>	41.1***	<0.8 <sup>3/</sup>
	04:25-04:30 น.	46.7 <sup>2/</sup>	44.7***	45.4 <sup>2/</sup>	41.1***	4.3
	04:30-04:35 น.	46.2 <sup>2/</sup>	44.9***	43.3 <sup>2/</sup>	41.8***	1.5
	04:35-04:40 น.	47.0 <sup>2/</sup>	44.9***	45.8 <sup>2/</sup>	41.8***	4.0
	04:40-04:45 น.	46.9 <sup>2/</sup>	44.9***	45.6 <sup>2/</sup>	41.8***	3.8
	04:45-04:50 น.	45.0 <sup>2/</sup>	43.9***	41.5 <sup>2/</sup>	40.9***	<0.8 <sup>3/</sup>
	04:50-04:55 น.	46.0 <sup>2/</sup>	43.9***	44.8 <sup>2/</sup>	40.9***	3.9
	04:55-05:00 น.	44.7 <sup>2/</sup>	43.9***	40.0 <sup>2/</sup>	40.9***	<0.8 <sup>3/</sup>
	05:00-05:05 น.	45.1 <sup>2/</sup>	42.9***	44.1 <sup>2/</sup>	40.2***	3.9
	05:05-05:10 น.	44.5 <sup>2/</sup>	42.9***	42.4 <sup>2/</sup>	40.2***	2.2
	05:10-05:15 น.	45.0 <sup>2/</sup>	42.9***	43.8 <sup>2/</sup>	40.2***	3.6
	05:15-05:20 น.	45.1 <sup>2/</sup>	44.0***	41.6 <sup>2/</sup>	40.9***	<0.8 <sup>3/</sup>
	05:20-05:25 น.	45.3 <sup>2/</sup>	44.0***	42.4 <sup>2/</sup>	40.9***	1.5
	05:25-05:30 น.	44.4 <sup>2/</sup>	44.0***	36.8 <sup>2/</sup>	40.9***	<0.8 <sup>3/</sup>
	05:30-05:35 น.	45.1 <sup>2/</sup>	43.9***	41.9 <sup>2/</sup>	41.2***	<0.8 <sup>3/</sup>
	05:35-05:40 น.	45.7 <sup>2/</sup>	43.9***	44.0 <sup>2/</sup>	41.2***	2.8
	05:40-05:45 น.	45.7 <sup>2/</sup>	43.9***	44.0 <sup>2/</sup>	41.2***	2.8
	05:45-05:50 น.	44.5 <sup>2/</sup>	42.3***	43.5 <sup>2/</sup>	39.6***	3.9
	05:50-05:55 น.	44.0 <sup>2/</sup>	42.3***	42.1 <sup>2/</sup>	39.6***	2.5
	05:55-06:00 น.	44.6 <sup>2/</sup>	42.3***	43.7 <sup>2/</sup>	39.6***	4.1
	ช่วงเวลากลางวัน <sup>1/</sup>					
	06:00-07:00 น.	47.5 <sup>1/</sup>	45.9**	42.4 <sup>1/</sup>	43.3**	<0.8 <sup>3/</sup>
	07:00-08:00 น.	51.2 <sup>1/</sup>	50.0**	45.0 <sup>1/</sup>	45.6**	<0.8 <sup>3/</sup>
	08:00-09:00 น.	52.6 <sup>1/</sup>	51.2**	47.0 <sup>1/</sup>	47.4**	<0.8 <sup>3/</sup>
	09:00-10:00 น.	53.0 <sup>1/</sup>	50.6**	49.3 <sup>1/</sup>	47.6**	1.7
	10:00-11:00 น.	51.3 <sup>1/</sup>	48.0**	48.6 <sup>1/</sup>	44.7**	3.9
	11:00-12:00 น.	48.8 <sup>1/</sup>	46.8**	44.5 <sup>1/</sup>	43.4**	1.1
	12:00-13:00 น.	50.4 <sup>1/</sup>	48.4**	46.1 <sup>1/</sup>	44.4**	1.7
	13:00-14:00 น.	51.3 <sup>1/</sup>	51.0**	39.5 <sup>1/</sup>	44.7**	<0.8 <sup>3/</sup>
	14:00-15:00 น.	50.6 <sup>1/</sup>	49.8**	42.9 <sup>1/</sup>	44.9**	<0.8 <sup>3/</sup>
	15:00-16:00 น.	49.8 <sup>1/</sup>	48.1**	44.9 <sup>1/</sup>	43.4**	1.5
	16:00-17:00 น.	50.3 <sup>1/</sup>	47.6**	47.0 <sup>1/</sup>	44.5**	2.5
	17:00-18:00 น.	50.0 <sup>1/</sup>	49.3**	41.7 <sup>1/</sup>	45.6**	<0.8 <sup>3/</sup>
	18:00-19:00 น.	50.7 <sup>1/</sup>	49.0**	45.8 <sup>1/</sup>	45.4**	<0.8 <sup>3/</sup>
มาตรฐาน <sup>4/, 5/</sup>		-	-	-	-	≤10
หน่วย		เดซิเบลเอ				



ตารางที่ 3-46 (ต่อ) ผลการติดตามตรวจสอบระดับเสียงรบกวน บริเวณบ้านโคกสะอาด

วันที่ติดตาม ตรวจสอบ	เวลาที่ติดตาม ตรวจสอบ	ผลการติดตามตรวจสอบ				
		บริเวณบ้านโคกสะอาด				
		ระดับเสียงขณะ เกิดเสียงของ แหล่งกำเนิด	ระดับเสียงขณะ ไม่มีการรบกวน	ระดับเสียงขณะ มีการรบกวน	ระดับเสียง พื้นฐาน	ระดับการรบกวน
22 ก.ย. 68	ช่วงเวลากลางวัน <sup>1/</sup>					
	19:00-20:00 น.	51.5 <sup>1/</sup>	49.5**	47.2 <sup>1/</sup>	46.4**	0.8
	20:00-21:00 น.	50.9 <sup>1/</sup>	49.8**	44.4 <sup>1/</sup>	46.4**	<0.8 <sup>3/</sup>
	21:00-22:00 น.	49.8 <sup>1/</sup>	48.3**	44.5 <sup>1/</sup>	44.9**	<0.8 <sup>3/</sup>
	ช่วงเวลากลางคืน <sup>2/</sup>					
	22:00-22:05 น.	47.0 <sup>2/</sup>	44.5***	46.4 <sup>2/</sup>	41.6***	4.8
	22:05-22:10 น.	47.0 <sup>2/</sup>	44.5***	46.4 <sup>2/</sup>	41.6***	4.8
	22:10-22:15 น.	46.4 <sup>2/</sup>	44.5***	44.9 <sup>2/</sup>	41.6***	3.3
	22:15-22:20 น.	46.1 <sup>2/</sup>	46.0***	32.7 <sup>2/</sup>	43.0***	<0.8 <sup>3/</sup>
	22:20-22:25 น.	46.3 <sup>2/</sup>	46.0***	37.5 <sup>2/</sup>	43.0***	<0.8 <sup>3/</sup>
	22:25-22:30 น.	46.7 <sup>2/</sup>	46.0***	41.4 <sup>2/</sup>	43.0***	<0.8 <sup>3/</sup>
	22:30-22:35 น.	47.7 <sup>2/</sup>	46.0***	45.8 <sup>2/</sup>	43.4***	2.4
	22:35-22:40 น.	47.0 <sup>2/</sup>	46.0***	43.1 <sup>2/</sup>	43.4***	<0.8 <sup>3/</sup>
	22:40-22:45 น.	47.0 <sup>2/</sup>	46.0***	43.1 <sup>2/</sup>	43.4***	<0.8 <sup>3/</sup>
	22:45-22:50 น.	48.4 <sup>2/</sup>	46.6***	46.7 <sup>2/</sup>	43.1***	3.6
	22:50-22:55 น.	47.0 <sup>2/</sup>	46.6***	39.4 <sup>2/</sup>	43.1***	<0.8 <sup>3/</sup>
	22:55-23:00 น.	47.9 <sup>2/</sup>	46.6***	45.0 <sup>2/</sup>	43.1***	1.9
	23:00-23:05 น.	47.1 <sup>2/</sup>	46.0***	43.6 <sup>2/</sup>	42.9***	<0.8 <sup>3/</sup>
	23:05-23:10 น.	47.5 <sup>2/</sup>	46.0***	45.2 <sup>2/</sup>	42.9***	2.3
	23:10-23:15 น.	47.6 <sup>2/</sup>	46.0***	45.5 <sup>2/</sup>	42.9***	2.6
	23:15-23:20 น.	48.2 <sup>2/</sup>	45.6***	47.7 <sup>2/</sup>	42.4***	5.3
	23:20-23:25 น.	47.8 <sup>2/</sup>	45.6***	46.8 <sup>2/</sup>	42.4***	4.4
	23:25-23:30 น.	47.5 <sup>2/</sup>	45.6***	46.0 <sup>2/</sup>	42.4***	3.6
	23:30-23:35 น.	47.3 <sup>2/</sup>	45.9***	44.7 <sup>2/</sup>	42.6***	2.1
	23:35-23:40 น.	47.6 <sup>2/</sup>	45.9***	45.7 <sup>2/</sup>	42.6***	3.1
	23:40-23:45 น.	47.1 <sup>2/</sup>	45.9***	43.9 <sup>2/</sup>	42.6***	1.3
	23:45-23:50 น.	47.4 <sup>2/</sup>	46.2***	44.2 <sup>2/</sup>	42.6***	1.6
	23:50-23:55 น.	46.2 <sup>2/</sup>	46.2***	<0.8 <sup>3/</sup>	42.6***	<0.8 <sup>3/</sup>
	23:55-00:00 น.	47.9 <sup>2/</sup>	46.2***	46.0 <sup>2/</sup>	42.6***	3.4
23 ก.ย. 68	ช่วงเวลากลางคืน <sup>2/</sup>					
	00:00-00:05 น.	48.5 <sup>2/</sup>	45.6***	48.4 <sup>2/</sup>	43.5***	4.9
	00:05-00:10 น.	47.7 <sup>2/</sup>	45.6***	46.5 <sup>2/</sup>	43.5***	3.0
	00:10-00:15 น.	45.9 <sup>2/</sup>	45.6***	37.1 <sup>2/</sup>	43.5***	<0.8 <sup>3/</sup>
	00:15-00:20 น.	47.5 <sup>2/</sup>	46.0***	45.2 <sup>2/</sup>	43.6***	1.6
	00:20-00:25 น.	47.0 <sup>2/</sup>	46.0***	43.1 <sup>2/</sup>	43.6***	<0.8 <sup>3/</sup>
	00:25-00:30 น.	47.8 <sup>2/</sup>	46.0***	46.1 <sup>2/</sup>	43.6***	2.5
มาตรฐาน <sup>4/, 5/</sup>		-	-	-	-	≤10
หน่วย		เดซิเบลเอ				

ตารางที่ 3-46 (ต่อ) ผลการติดตามตรวจสอบระดับเสียงรบกวน บริเวณบ้านโคกสะอาด

วันที่ติดตาม ตรวจสอบ	เวลาที่ติดตาม ตรวจสอบ	ผลการติดตามตรวจสอบ				
		บริเวณบ้านโคกสะอาด				
		ระดับเสียงขณะ เกิดเสียงของ แหล่งกำเนิด	ระดับเสียงขณะ ไม่มีการรบกวน	ระดับเสียงขณะ มีการรบกวน	ระดับเสียง พื้นฐาน	ระดับการรบกวน
23 ก.ย. 68	ช่วงเวลากลางคืน <sup>2/</sup>					
	00:30-00:35 น.	46.5 <sup>2/</sup>	43.7***	46.3 <sup>2/</sup>	40.8***	5.5
	00:35-00:40 น.	45.7 <sup>2/</sup>	43.7***	44.4 <sup>2/</sup>	40.8***	3.6
	00:40-00:45 น.	45.9 <sup>2/</sup>	43.7***	44.9 <sup>2/</sup>	40.8***	4.1
	00:45-00:50 น.	46.1 <sup>2/</sup>	44.7***	43.5 <sup>2/</sup>	41.1***	2.4
	00:50-00:55 น.	45.9 <sup>2/</sup>	44.7***	42.7 <sup>2/</sup>	41.1***	1.6
	00:55-01:00 น.	46.3 <sup>2/</sup>	44.7***	44.2 <sup>2/</sup>	41.1***	3.1
	01:00-01:05 น.	44.1 <sup>2/</sup>	43.5***	38.2 <sup>2/</sup>	41.5***	<0.8 <sup>3/</sup>
	01:05-01:10 น.	44.4 <sup>2/</sup>	43.5***	40.1 <sup>2/</sup>	41.5***	<0.8 <sup>3/</sup>
	01:10-01:15 น.	45.0 <sup>2/</sup>	43.5***	42.7 <sup>2/</sup>	41.5***	1.2
	01:15-01:20 น.	45.2 <sup>2/</sup>	43.4***	43.5 <sup>2/</sup>	40.8***	2.7
	01:20-01:25 น.	43.7 <sup>2/</sup>	43.4***	34.9 <sup>2/</sup>	40.8***	<0.8 <sup>3/</sup>
	01:25-01:30 น.	43.8 <sup>2/</sup>	43.4***	36.2 <sup>2/</sup>	40.8***	<0.8 <sup>3/</sup>
	01:30-01:35 น.	45.3 <sup>2/</sup>	43.1***	44.3 <sup>2/</sup>	41.1***	3.2
	01:35-01:40 น.	45.1 <sup>2/</sup>	43.1***	43.8 <sup>2/</sup>	41.1***	2.7
	01:40-01:45 น.	44.2 <sup>2/</sup>	43.1***	40.7 <sup>2/</sup>	41.1***	<0.8 <sup>3/</sup>
	01:45-01:50 น.	43.9 <sup>2/</sup>	42.8***	40.4 <sup>2/</sup>	40.0***	<0.8 <sup>3/</sup>
	01:50-01:55 น.	43.8 <sup>2/</sup>	42.8***	39.9 <sup>2/</sup>	40.0***	<0.8 <sup>3/</sup>
	01:55-02:00 น.	43.2 <sup>2/</sup>	42.8***	35.6 <sup>2/</sup>	40.0***	<0.8 <sup>3/</sup>
	02:00-02:05 น.	45.5 <sup>2/</sup>	43.3***	44.5 <sup>2/</sup>	40.7***	3.8
	02:05-02:10 น.	44.0 <sup>2/</sup>	43.3***	38.7 <sup>2/</sup>	40.7***	<0.8 <sup>3/</sup>
	02:10-02:15 น.	43.6 <sup>2/</sup>	43.3***	34.8 <sup>2/</sup>	40.7***	<0.8 <sup>3/</sup>
	02:15-02:20 น.	44.9 <sup>2/</sup>	43.6***	42.0 <sup>2/</sup>	41.1***	0.9
	02:20-02:25 น.	44.2 <sup>2/</sup>	43.6***	38.3 <sup>2/</sup>	41.1***	<0.8 <sup>3/</sup>
	02:25-02:30 น.	44.4 <sup>2/</sup>	43.6***	39.7 <sup>2/</sup>	41.1***	<0.8 <sup>3/</sup>
	02:30-02:35 น.	44.2 <sup>2/</sup>	43.8***	36.6 <sup>2/</sup>	41.6***	<0.8 <sup>3/</sup>
	02:35-02:40 น.	45.4 <sup>2/</sup>	43.8***	43.3 <sup>2/</sup>	41.6***	1.7
	02:40-02:45 น.	44.7 <sup>2/</sup>	43.8***	40.4 <sup>2/</sup>	41.6***	<0.8 <sup>3/</sup>
	02:45-02:50 น.	44.2 <sup>2/</sup>	42.7***	41.9 <sup>2/</sup>	40.5***	1.4
	02:50-02:55 น.	43.9 <sup>2/</sup>	42.7***	40.7 <sup>2/</sup>	40.5***	<0.8 <sup>3/</sup>
	02:55-03:00 น.	43.8 <sup>2/</sup>	42.7***	40.3 <sup>2/</sup>	40.5***	<0.8 <sup>3/</sup>
	03:00-03:05 น.	44.8 <sup>2/</sup>	43.3***	42.5 <sup>2/</sup>	40.2***	2.3
	03:05-03:10 น.	44.8 <sup>2/</sup>	43.3***	42.5 <sup>2/</sup>	40.2***	2.3
	03:10-03:15 น.	44.7 <sup>2/</sup>	43.3***	42.1 <sup>2/</sup>	40.2***	1.9
	03:15-03:20 น.	44.4 <sup>2/</sup>	42.2***	43.4 <sup>2/</sup>	39.6***	3.8
	03:20-03:25 น.	43.9 <sup>2/</sup>	42.2***	42.0 <sup>2/</sup>	39.6***	2.4
มาตรฐาน <sup>4/, 5/</sup>		-	-	-	-	≤10
หน่วย		เดซิเบลเอ				

ตารางที่ 3-46 (ต่อ) ผลการติดตามตรวจสอบระดับเสียงรบกวน บริเวณบ้านโคกสะอาด

วันที่ติดตาม ตรวจสอบ	เวลาที่ติดตาม ตรวจสอบ	ผลการติดตามตรวจสอบ				
		บริเวณบ้านโคกสะอาด				
		ระดับเสียงขณะ เกิดเสียงของ แหล่งกำเนิด	ระดับเสียงขณะ ไม่มีการรบกวน	ระดับเสียงขณะ มีการรบกวน	ระดับเสียง พื้นฐาน	ระดับการรบกวน
23 ก.ย. 68	ช่วงเวลากลางคืน <sup>2/</sup>					
	03:25-03:30 น.	43.7 <sup>2/</sup>	42.2***	41.4 <sup>2/</sup>	39.6***	1.8
	03:30-03:35 น.	44.8 <sup>2/</sup>	43.1***	42.9 <sup>2/</sup>	40.7***	2.2
	03:35-03:40 น.	43.3 <sup>2/</sup>	43.1***	32.8 <sup>2/</sup>	40.7***	<0.8 <sup>3/</sup>
	03:40-03:45 น.	44.6 <sup>2/</sup>	43.1***	42.3 <sup>2/</sup>	40.7***	1.6
	03:45-03:50 น.	43.9 <sup>2/</sup>	43.5***	36.3 <sup>2/</sup>	40.2***	<0.8 <sup>3/</sup>
	03:50-03:55 น.	45.1 <sup>2/</sup>	43.5***	43.0 <sup>2/</sup>	40.2***	2.8
	03:55-04:00 น.	45.1 <sup>2/</sup>	43.5***	43.0 <sup>2/</sup>	40.2***	2.8
	04:00-04:05 น.	42.8 <sup>2/</sup>	42.7***	29.4 <sup>2/</sup>	39.8***	<0.8 <sup>3/</sup>
	04:05-04:10 น.	43.9 <sup>2/</sup>	42.7***	40.7 <sup>2/</sup>	39.8***	0.9
	04:10-04:15 น.	43.6 <sup>2/</sup>	42.7***	39.3 <sup>2/</sup>	39.8***	<0.8 <sup>3/</sup>
	04:15-04:20 น.	44.8 <sup>2/</sup>	43.6***	41.6 <sup>2/</sup>	40.2***	1.4
	04:20-04:25 น.	45.1 <sup>2/</sup>	43.6***	42.8 <sup>2/</sup>	40.2***	2.6
	04:25-04:30 น.	45.0 <sup>2/</sup>	43.6***	42.4 <sup>2/</sup>	40.2***	2.2
	04:30-04:35 น.	44.2 <sup>2/</sup>	42.9***	41.3 <sup>2/</sup>	40.4***	0.9
	04:35-04:40 น.	44.8 <sup>2/</sup>	42.9***	43.3 <sup>2/</sup>	40.4***	2.9
	04:40-04:45 น.	43.8 <sup>2/</sup>	42.9***	39.5 <sup>2/</sup>	40.4***	<0.8 <sup>3/</sup>
	04:45-04:50 น.	44.1 <sup>2/</sup>	43.7***	36.5 <sup>2/</sup>	40.5***	<0.8 <sup>3/</sup>
	04:50-04:55 น.	44.0 <sup>2/</sup>	43.7***	35.2 <sup>2/</sup>	40.5***	<0.8 <sup>3/</sup>
	04:55-05:00 น.	44.0 <sup>2/</sup>	43.7***	35.2 <sup>2/</sup>	40.5***	<0.8 <sup>3/</sup>
	05:00-05:05 น.	44.2 <sup>2/</sup>	43.8***	36.6 <sup>2/</sup>	40.5***	<0.8 <sup>3/</sup>
	05:05-05:10 น.	44.2 <sup>2/</sup>	43.8***	36.6 <sup>2/</sup>	40.5***	<0.8 <sup>3/</sup>
	05:10-05:15 น.	45.2 <sup>2/</sup>	43.8***	42.6 <sup>2/</sup>	40.5***	2.1
	05:15-05:20 น.	46.4 <sup>2/</sup>	44.8***	44.3 <sup>2/</sup>	41.7***	2.6
	05:20-05:25 น.	46.7 <sup>2/</sup>	44.8***	45.2 <sup>2/</sup>	41.7***	3.5
	05:25-05:30 น.	47.0 <sup>2/</sup>	44.8***	46.0 <sup>2/</sup>	41.7***	4.3
	05:30-05:35 น.	46.5 <sup>2/</sup>	45.2***	43.6 <sup>2/</sup>	41.6***	2.0
	05:35-05:40 น.	46.4 <sup>2/</sup>	45.2***	43.2 <sup>2/</sup>	41.6***	1.6
	05:40-05:45 น.	45.2 <sup>2/</sup>	45.2***	<0.8 <sup>3/</sup>	41.6***	<0.8 <sup>3/</sup>
	05:45-05:50 น.	46.7 <sup>2/</sup>	45.6***	43.2 <sup>2/</sup>	42.1***	1.1
	05:50-05:55 น.	46.6 <sup>2/</sup>	45.6***	42.7 <sup>2/</sup>	42.1***	<0.8 <sup>3/</sup>
	05:55-06:00 น.	46.3 <sup>2/</sup>	45.6***	41.0 <sup>2/</sup>	42.1***	<0.8 <sup>3/</sup>
	ช่วงเวลากลางวัน <sup>1/</sup>					
	06:00-07:00 น.	48.9 <sup>1/</sup>	47.7**	42.7 <sup>1/</sup>	44.6**	<0.8 <sup>3/</sup>
	07:00-08:00 น.	50.9 <sup>1/</sup>	50.3**	42.0 <sup>1/</sup>	46.1**	<0.8 <sup>3/</sup>
	08:00-09:00 น.	52.6 <sup>1/</sup>	49.6**	49.6 <sup>1/</sup>	46.8**	2.8
มาตรฐาน <sup>4/, 5/</sup>		-	-	-	-	≤10
หน่วย		เดซิเบลเอ				

ตารางที่ 3-46 (ต่อ) ผลการติดตามตรวจสอบระดับเสียงรบกวน บริเวณบ้านโคกสะอาด

วันที่ติดตาม ตรวจสอบ	เวลาที่ติดตาม ตรวจสอบ	ผลการติดตามตรวจสอบ				
		บริเวณบ้านโคกสะอาด				
		ระดับเสียงขณะ เกิดเสียงของ แหล่งกำเนิด	ระดับเสียงขณะ ไม่มีการรบกวน	ระดับเสียงขณะ มีการรบกวน	ระดับเสียง พื้นฐาน	ระดับการรบกวน
23 ก.ย. 68	ช่วงเวลากลางวัน <sup>1/</sup>					
	09:00-10:00 น.	52.0 <sup>1/</sup>	49.2**	48.8 <sup>1/</sup>	46.1**	2.7
	10:00-11:00 น.	50.8 <sup>1/</sup>	48.9**	46.3 <sup>1/</sup>	45.2**	1.1
	11:00-12:00 น.	50.6 <sup>1/</sup>	49.7**	43.3 <sup>1/</sup>	45.2**	<0.8 <sup>3/</sup>
	12:00-13:00 น.	50.0 <sup>1/</sup>	47.1**	46.9 <sup>1/</sup>	44.2**	2.7
	13:00-14:00 น.	50.8 <sup>1/</sup>	49.6**	44.6 <sup>1/</sup>	45.5**	<0.8 <sup>3/</sup>
	14:00-15:00 น.	51.7 <sup>1/</sup>	49.9**	47.0 <sup>1/</sup>	46.6**	<0.8 <sup>3/</sup>
	15:00-16:00 น.	51.2 <sup>1/</sup>	49.9**	45.3 <sup>1/</sup>	46.1**	<0.8 <sup>3/</sup>
	16:00-17:00 น.	50.1 <sup>1/</sup>	48.3**	45.4 <sup>1/</sup>	44.9**	<0.8 <sup>3/</sup>
	17:00-18:00 น.	49.8 <sup>1/</sup>	48.0**	45.1 <sup>1/</sup>	44.6**	<0.8 <sup>3/</sup>
	18:00-19:00 น.	50.3 <sup>1/</sup>	47.7**	46.8 <sup>1/</sup>	44.2**	2.6
	19:00-20:00 น.	49.4 <sup>1/</sup>	47.1**	45.5 <sup>1/</sup>	44.1**	1.4
	20:00-21:00 น.	48.8 <sup>1/</sup>	46.8**	44.5 <sup>1/</sup>	43.7**	0.8
	21:00-22:00 น.	48.2 <sup>1/</sup>	46.7**	42.9 <sup>1/</sup>	43.6**	<0.8 <sup>3/</sup>
	ช่วงเวลากลางคืน <sup>2/</sup>					
	22:00-22:05 น.	46.8 <sup>2/</sup>	45.6***	43.6 <sup>2/</sup>	43.1***	<0.8 <sup>3/</sup>
	22:05-22:10 น.	45.9 <sup>2/</sup>	45.6***	37.1 <sup>2/</sup>	43.1***	<0.8 <sup>3/</sup>
	22:10-22:15 น.	46.0 <sup>2/</sup>	45.6***	38.4 <sup>2/</sup>	43.1***	<0.8 <sup>3/</sup>
	22:15-22:20 น.	47.7 <sup>2/</sup>	46.0***	45.8 <sup>2/</sup>	41.8***	4.0
	22:20-22:25 น.	46.8 <sup>2/</sup>	46.0***	42.1 <sup>2/</sup>	41.8***	<0.8 <sup>3/</sup>
	22:25-22:30 น.	46.8 <sup>2/</sup>	46.0***	42.1 <sup>2/</sup>	41.8***	<0.8 <sup>3/</sup>
	22:30-22:35 น.	45.9 <sup>2/</sup>	44.4***	43.6 <sup>2/</sup>	41.5***	2.1
	22:35-22:40 น.	44.7 <sup>2/</sup>	44.4***	35.9 <sup>2/</sup>	41.5***	<0.8 <sup>3/</sup>
	22:40-22:45 น.	45.6 <sup>2/</sup>	44.4***	42.4 <sup>2/</sup>	41.5***	0.9
	22:45-22:50 น.	45.5 <sup>2/</sup>	44.2***	42.6 <sup>2/</sup>	40.8***	1.8
	22:50-22:55 น.	46.4 <sup>2/</sup>	44.2***	45.4 <sup>2/</sup>	40.8***	4.6
	22:55-23:00 น.	46.3 <sup>2/</sup>	44.2***	45.1 <sup>2/</sup>	40.8***	4.3
	23:00-23:05 น.	46.1 <sup>2/</sup>	44.6***	43.8 <sup>2/</sup>	40.8***	3.0
	23:05-23:10 น.	46.2 <sup>2/</sup>	44.6***	44.1 <sup>2/</sup>	40.8***	3.3
	23:10-23:15 น.	46.1 <sup>2/</sup>	44.6***	43.8 <sup>2/</sup>	40.8***	3.0
	23:15-23:20 น.	45.5 <sup>2/</sup>	43.4***	44.3 <sup>2/</sup>	40.5***	3.8
	23:20-23:25 น.	44.6 <sup>2/</sup>	43.4***	41.4 <sup>2/</sup>	40.5***	0.9
	23:25-23:30 น.	44.1 <sup>2/</sup>	43.4***	38.8 <sup>2/</sup>	40.5***	<0.8 <sup>3/</sup>
	23:30-23:35 น.	45.3 <sup>2/</sup>	43.8***	43.0 <sup>2/</sup>	41.2***	1.8
	23:35-23:40 น.	46.2 <sup>2/</sup>	43.8***	45.5 <sup>2/</sup>	41.2***	4.3
	23:40-23:45 น.	45.9 <sup>2/</sup>	43.8***	44.7 <sup>2/</sup>	41.2***	3.5
มาตรฐาน <sup>4/, 5/</sup>		-	-	-	-	≤10
หน่วย		เดซิเบลเอ				

ตารางที่ 3-46 (ต่อ) ผลการติดตามตรวจสอบระดับเสียงรบกวน บริเวณบ้านโคกสะอาด

วันที่ติดตาม ตรวจสอบ	เวลาที่ติดตาม ตรวจสอบ	ผลการติดตามตรวจสอบ				
		บริเวณบ้านโคกสะอาด				
		ระดับเสียงขณะ เกิดเสียงของ แหล่งกำเนิด	ระดับเสียงขณะ ไม่มีการรบกวน	ระดับเสียงขณะ มีการรบกวน	ระดับเสียง พื้นฐาน	ระดับการรบกวน
23 ก.ย. 68	ช่วงเวลากลางคืน <sup>2/</sup>					
	23:45-23:50 น.	46.1 <sup>2/</sup>	44.2***	44.6 <sup>2/</sup>	40.9***	3.7
	23:50-23:55 น.	45.6 <sup>2/</sup>	44.2***	43.0 <sup>2/</sup>	40.9***	2.1
	23:55-00:00 น.	45.8 <sup>2/</sup>	44.2***	43.7 <sup>2/</sup>	40.9***	2.8
24 ก.ย. 68	ช่วงเวลากลางคืน <sup>2/</sup>					
	00:00-00:05 น.	45.1 <sup>2/</sup>	44.7***	37.5 <sup>2/</sup>	40.6***	<0.8 <sup>3/</sup>
	00:05-00:10 น.	45.8 <sup>2/</sup>	44.7***	42.3 <sup>2/</sup>	40.6***	1.7
	00:10-00:15 น.	45.8 <sup>2/</sup>	44.7***	42.3 <sup>2/</sup>	40.6***	1.7
	00:15-00:20 น.	45.2 <sup>2/</sup>	44.2***	41.3 <sup>2/</sup>	40.8***	<0.8 <sup>3/</sup>
	00:20-00:25 น.	44.9 <sup>2/</sup>	44.2***	39.6 <sup>2/</sup>	40.8***	<0.8 <sup>3/</sup>
	00:25-00:30 น.	45.3 <sup>2/</sup>	44.2***	41.8 <sup>2/</sup>	40.8***	1.0
	00:30-00:35 น.	45.1 <sup>2/</sup>	43.9***	41.9 <sup>2/</sup>	40.4***	1.5
	00:35-00:40 น.	45.7 <sup>2/</sup>	43.9***	44.0 <sup>2/</sup>	40.4***	3.6
	00:40-00:45 น.	44.5 <sup>2/</sup>	43.9***	38.6 <sup>2/</sup>	40.4***	<0.8 <sup>3/</sup>
	00:45-00:50 น.	44.1 <sup>2/</sup>	43.8***	35.3 <sup>2/</sup>	41.0***	<0.8 <sup>3/</sup>
	00:50-00:55 น.	43.4 <sup>2/</sup>	43.8***	<0.8 <sup>3/</sup>	41.0***	<0.8 <sup>3/</sup>
	00:55-01:00 น.	45.1 <sup>2/</sup>	43.8***	42.2 <sup>2/</sup>	41.0***	1.2
	01:00-01:05 น.	45.5 <sup>2/</sup>	43.4***	44.3 <sup>2/</sup>	40.8***	3.5
	01:05-01:10 น.	45.4 <sup>2/</sup>	43.4***	44.1 <sup>2/</sup>	40.8***	3.3
	01:10-01:15 น.	46.2 <sup>2/</sup>	43.4***	46.0 <sup>2/</sup>	40.8***	5.2
	01:15-01:20 น.	44.7 <sup>2/</sup>	41.9***	44.5 <sup>2/</sup>	39.4***	5.1
	01:20-01:25 น.	43.5 <sup>2/</sup>	41.9***	41.4 <sup>2/</sup>	39.4***	2.0
	01:25-01:30 น.	43.6 <sup>2/</sup>	41.9***	41.7 <sup>2/</sup>	39.4***	2.3
	01:30-01:35 น.	43.8 <sup>2/</sup>	41.7***	42.6 <sup>2/</sup>	38.8***	3.8
	01:35-01:40 น.	42.9 <sup>2/</sup>	41.7***	39.7 <sup>2/</sup>	38.8***	0.9
	01:40-01:45 น.	43.9 <sup>2/</sup>	41.7***	42.9 <sup>2/</sup>	38.8***	4.1
	01:45-01:50 น.	43.6 <sup>2/</sup>	43.0***	37.7 <sup>2/</sup>	40.1***	<0.8 <sup>3/</sup>
	01:50-01:55 น.	44.2 <sup>2/</sup>	43.0***	41.0 <sup>2/</sup>	40.1***	0.9
	01:55-02:00 น.	43.7 <sup>2/</sup>	43.0***	38.4 <sup>2/</sup>	40.1***	<0.8 <sup>3/</sup>
	02:00-02:05 น.	45.0 <sup>2/</sup>	42.8***	44.0 <sup>2/</sup>	40.3***	3.7
	02:05-02:10 น.	44.4 <sup>2/</sup>	42.8***	42.3 <sup>2/</sup>	40.3***	2.0
	02:10-02:15 น.	44.4 <sup>2/</sup>	42.8***	42.3 <sup>2/</sup>	40.3***	2.0
	02:15-02:20 น.	44.1 <sup>2/</sup>	42.8***	41.2 <sup>2/</sup>	39.4***	1.8
	02:20-02:25 น.	44.2 <sup>2/</sup>	42.8***	41.6 <sup>2/</sup>	39.4***	2.2
	02:25-02:30 น.	44.0 <sup>2/</sup>	42.8***	40.8 <sup>2/</sup>	39.4***	1.4
	02:30-02:35 น.	43.9 <sup>2/</sup>	43.8***	30.5 <sup>2/</sup>	40.5***	<0.8 <sup>3/</sup>
มาตรฐาน <sup>4/, 5/</sup>		-	-	-	-	≤10
หน่วย		เดซิเบลเอ				

ตารางที่ 3-46 (ต่อ) ผลการติดตามตรวจสอบระดับเสียงรบกวน บริเวณบ้านโคกสะอาด

วันที่ติดตาม ตรวจสอบ	เวลาที่ติดตาม ตรวจสอบ	ผลการติดตามตรวจสอบ				
		บริเวณบ้านโคกสะอาด				
		ระดับเสียงขณะ เกิดเสียงของ แหล่งกำเนิด	ระดับเสียงขณะ ไม่มีการรบกวน	ระดับเสียงขณะ มีการรบกวน	ระดับเสียง พื้นฐาน	ระดับการรบกวน
24 ก.ย. 68	ช่วงเวลากลางคืน <sup>2/</sup>					
	02:35-02:40 น.	43.7 <sup>2/</sup>	43.8***	<0.8 <sup>3/</sup>	40.5***	<0.8 <sup>3/</sup>
	02:40-02:45 น.	45.0 <sup>2/</sup>	43.8***	41.8 <sup>2/</sup>	40.5***	1.3
	02:45-02:50 น.	45.1 <sup>2/</sup>	44.3***	40.4 <sup>2/</sup>	41.5***	<0.8 <sup>3/</sup>
	02:50-02:55 น.	44.1 <sup>2/</sup>	44.3***	<0.8 <sup>3/</sup>	41.5***	<0.8 <sup>3/</sup>
	02:55-03:00 น.	44.9 <sup>2/</sup>	44.3***	39.0 <sup>2/</sup>	41.5***	<0.8 <sup>3/</sup>
	03:00-03:05 น.	45.2 <sup>2/</sup>	42.8***	44.5 <sup>2/</sup>	39.7***	4.8
	03:05-03:10 น.	45.2 <sup>2/</sup>	42.8***	44.5 <sup>2/</sup>	39.7***	4.8
	03:10-03:15 น.	43.5 <sup>2/</sup>	42.8***	38.2 <sup>2/</sup>	39.7***	<0.8 <sup>3/</sup>
	03:15-03:20 น.	44.5 <sup>2/</sup>	43.1***	41.9 <sup>2/</sup>	40.6***	1.3
	03:20-03:25 น.	43.4 <sup>2/</sup>	43.1***	34.6 <sup>2/</sup>	40.6***	<0.8 <sup>3/</sup>
	03:25-03:30 น.	43.9 <sup>2/</sup>	43.1***	39.2 <sup>2/</sup>	40.6***	<0.8 <sup>3/</sup>
	03:30-03:35 น.	44.8 <sup>2/</sup>	43.5***	41.9 <sup>2/</sup>	39.9***	2.0
	03:35-03:40 น.	44.7 <sup>2/</sup>	43.5***	41.5 <sup>2/</sup>	39.9***	1.6
	03:40-03:45 น.	45.1 <sup>2/</sup>	43.5***	43.0 <sup>2/</sup>	39.9***	3.1
	03:45-03:50 น.	44.9 <sup>2/</sup>	42.7***	43.9 <sup>2/</sup>	39.7***	4.2
	03:50-03:55 น.	45.8 <sup>2/</sup>	42.7***	45.9 <sup>2/</sup>	39.7***	6.2
	03:55-04:00 น.	45.1 <sup>2/</sup>	42.7***	44.4 <sup>2/</sup>	39.7***	4.7
	04:00-04:05 น.	44.0 <sup>2/</sup>	42.4***	41.9 <sup>2/</sup>	39.8***	2.1
	04:05-04:10 น.	42.9 <sup>2/</sup>	42.4***	36.3 <sup>2/</sup>	39.8***	<0.8 <sup>3/</sup>
	04:10-04:15 น.	44.2 <sup>2/</sup>	42.4***	42.5 <sup>2/</sup>	39.8***	2.7
	04:15-04:20 น.	44.0 <sup>2/</sup>	43.6***	36.4 <sup>2/</sup>	40.3***	<0.8 <sup>3/</sup>
	04:20-04:25 น.	45.7 <sup>2/</sup>	43.6***	44.5 <sup>2/</sup>	40.3***	4.2
	04:25-04:30 น.	45.8 <sup>2/</sup>	43.6***	44.8 <sup>2/</sup>	40.3***	4.5
	04:30-04:35 น.	44.7 <sup>2/</sup>	44.4***	35.9 <sup>2/</sup>	42.0***	<0.8 <sup>3/</sup>
	04:35-04:40 น.	45.7 <sup>2/</sup>	44.4***	42.8 <sup>2/</sup>	42.0***	0.8
	04:40-04:45 น.	44.8 <sup>2/</sup>	44.4***	37.2 <sup>2/</sup>	42.0***	<0.8 <sup>3/</sup>
	04:45-04:50 น.	45.2 <sup>2/</sup>	43.2***	43.9 <sup>2/</sup>	40.2***	3.7
	04:50-04:55 น.	44.5 <sup>2/</sup>	43.2***	41.6 <sup>2/</sup>	40.2***	1.4
	04:55-05:00 น.	45.3 <sup>2/</sup>	43.2***	44.1 <sup>2/</sup>	40.2***	3.9
	05:00-05:05 น.	44.8 <sup>2/</sup>	43.5***	41.9 <sup>2/</sup>	39.3***	2.6
	05:05-05:10 น.	44.4 <sup>2/</sup>	43.5***	40.1 <sup>2/</sup>	39.3***	0.8
	05:10-05:15 น.	44.0 <sup>2/</sup>	43.5***	37.4 <sup>2/</sup>	39.3***	<0.8 <sup>3/</sup>
	05:15-05:20 น.	43.8 <sup>2/</sup>	42.3***	41.5 <sup>2/</sup>	39.4***	2.1
	05:20-05:25 น.	44.5 <sup>2/</sup>	42.3***	43.5 <sup>2/</sup>	39.4***	4.1
	05:25-05:30 น.	44.0 <sup>2/</sup>	42.3***	42.1 <sup>2/</sup>	39.4***	2.7
มาตรฐาน <sup>4/, 5/</sup>		-	-	-	-	≤10
หน่วย		เดซิเบลเอ				

ตารางที่ 3-46 (ต่อ) ผลการติดตามตรวจสอบระดับเสียงรบกวน บริเวณบ้านโคกสะอาด

วันที่ติดตาม ตรวจสอบ	เวลาที่ติดตาม ตรวจสอบ	ผลการติดตามตรวจสอบ				
		บริเวณบ้านโคกสะอาด				
		ระดับเสียงขณะ เกิดเสียงของ แหล่งกำเนิด	ระดับเสียงขณะ ไม่มีการรบกวน	ระดับเสียงขณะ มีการรบกวน	ระดับเสียง พื้นฐาน	ระดับการรบกวน
24 ก.ย. 68	ช่วงเวลากลางคืน <sup>2/</sup>					
	05:30-05:35 น.	43.6 <sup>2/</sup>	42.6***	39.7 <sup>2/</sup>	40.2***	<0.8 <sup>3/</sup>
	05:35-05:40 น.	43.7 <sup>2/</sup>	42.6***	40.2 <sup>2/</sup>	40.2***	<0.8 <sup>3/</sup>
	05:40-05:45 น.	44.1 <sup>2/</sup>	42.6***	41.8 <sup>2/</sup>	40.2***	1.6
	05:45-05:50 น.	45.4 <sup>2/</sup>	44.8***	39.5 <sup>2/</sup>	41.4***	<0.8 <sup>3/</sup>
	05:50-05:55 น.	46.0 <sup>2/</sup>	44.8***	42.8 <sup>2/</sup>	41.4***	1.4
	05:55-06:00 น.	45.3 <sup>2/</sup>	44.8***	38.7 <sup>2/</sup>	41.4***	<0.8 <sup>3/</sup>
	ช่วงเวลากลางวัน <sup>1/</sup>					
	06:00-07:00 น.	47.6 <sup>1/</sup>	45.3**	43.7 <sup>1/</sup>	42.4**	1.3
	07:00-08:00 น.	51.6 <sup>1/</sup>	50.4**	45.4 <sup>1/</sup>	47.2**	<0.8 <sup>3/</sup>
	08:00-09:00 น.	52.1 <sup>1/</sup>	50.1**	47.8 <sup>1/</sup>	47.4**	<0.8 <sup>3/</sup>
	09:00-10:00 น.	52.2 <sup>1/</sup>	50.6**	47.1 <sup>1/</sup>	47.0**	<0.8 <sup>3/</sup>
	10:00-11:00 น.	50.7 <sup>1/</sup>	48.7**	46.4 <sup>1/</sup>	45.1**	1.3
	11:00-12:00 น.	50.8 <sup>1/</sup>	47.9**	47.7 <sup>1/</sup>	45.0**	2.7
	12:00-13:00 น.	50.1 <sup>1/</sup>	48.3**	45.4 <sup>1/</sup>	45.1**	<0.8 <sup>3/</sup>
	13:00-14:00 น.	50.8 <sup>1/</sup>	48.5**	46.9 <sup>1/</sup>	45.6**	1.3
	14:00-15:00 น.	50.7 <sup>1/</sup>	48.9**	46.0 <sup>1/</sup>	45.8**	<0.8 <sup>3/</sup>
	15:00-16:00 น.	51.6 <sup>1/</sup>	50.1**	46.3 <sup>1/</sup>	46.4**	<0.8 <sup>3/</sup>
	16:00-17:00 น.	50.0 <sup>1/</sup>	47.7**	46.1 <sup>1/</sup>	45.3**	0.8
	17:00-18:00 น.	50.9 <sup>1/</sup>	49.5**	45.3 <sup>1/</sup>	45.9**	<0.8 <sup>3/</sup>
	18:00-19:00 น.	51.4 <sup>1/</sup>	50.4**	44.5 <sup>1/</sup>	46.6**	<0.8 <sup>3/</sup>
	19:00-20:00 น.	49.5 <sup>1/</sup>	48.7**	41.8 <sup>1/</sup>	45.1**	<0.8 <sup>3/</sup>
	20:00-21:00 น.	49.3 <sup>1/</sup>	47.8**	44.0 <sup>1/</sup>	44.6**	<0.8 <sup>3/</sup>
	21:00-22:00 น.	48.6 <sup>1/</sup>	46.7**	44.1 <sup>1/</sup>	43.9**	<0.8 <sup>3/</sup>
	ช่วงเวลากลางคืน <sup>2/</sup>					
	22:00-22:05 น.	48.4 <sup>2/</sup>	48.5***	<0.8 <sup>3/</sup>	45.0***	<0.8 <sup>3/</sup>
	22:05-22:10 น.	49.1 <sup>2/</sup>	48.5***	43.2 <sup>2/</sup>	45.0***	<0.8 <sup>3/</sup>
	22:10-22:15 น.	49.5 <sup>2/</sup>	48.5***	45.6 <sup>2/</sup>	45.0***	<0.8 <sup>3/</sup>
	22:15-22:20 น.	48.6 <sup>2/</sup>	48.0***	42.7 <sup>2/</sup>	45.2***	<0.8 <sup>3/</sup>
	22:20-22:25 น.	48.7 <sup>2/</sup>	48.0***	43.4 <sup>2/</sup>	45.2***	<0.8 <sup>3/</sup>
	22:25-22:30 น.	49.5 <sup>2/</sup>	48.0***	47.2 <sup>2/</sup>	45.2***	2.0
	22:30-22:35 น.	50.0 <sup>2/</sup>	48.0***	48.7 <sup>2/</sup>	45.4***	3.3
	22:35-22:40 น.	49.1 <sup>2/</sup>	48.0***	45.6 <sup>2/</sup>	45.4***	<0.8 <sup>3/</sup>
	22:40-22:45 น.	49.2 <sup>2/</sup>	48.0***	46.0 <sup>2/</sup>	45.4***	<0.8 <sup>3/</sup>
	22:45-22:50 น.	50.7 <sup>2/</sup>	47.7***	50.7 <sup>2/</sup>	44.3***	6.4
	22:50-22:55 น.	50.5 <sup>2/</sup>	47.7***	50.3 <sup>2/</sup>	44.3***	6.0
มาตรฐาน <sup>4/, 5/</sup>		-	-	-	-	≤10
หน่วย		เดซิเบลเอ				

ตารางที่ 3-46 (ต่อ) ผลการติดตามตรวจสอบระดับเสียงรบกวน บริเวณบ้านโคกสะอาด

วันที่ติดตาม ตรวจสอบ	เวลาที่ติดตาม ตรวจสอบ	ผลการติดตามตรวจสอบ				
		บริเวณบ้านโคกสะอาด				
		ระดับเสียงขณะ เกิดเสียงของ แหล่งกำเนิด	ระดับเสียงขณะ ไม่มีการรบกวน	ระดับเสียงขณะ มีการรบกวน	ระดับเสียง พื้นฐาน	ระดับการรบกวน
24 ก.ย. 68	ช่วงเวลากลางคืน <sup>2/</sup>					
	22:55-23:00 น.	50.0 <sup>2/</sup>	47.7***	49.1 <sup>2/</sup>	44.3***	4.8
	23:00-23:05 น.	48.5 <sup>2/</sup>	47.5***	44.6 <sup>2/</sup>	44.4***	<0.8 <sup>3/</sup>
	23:05-23:10 น.	48.5 <sup>2/</sup>	47.5***	44.6 <sup>2/</sup>	44.4***	<0.8 <sup>3/</sup>
	23:10-23:15 น.	49.0 <sup>2/</sup>	47.5***	46.7 <sup>2/</sup>	44.4***	2.3
	23:15-23:20 น.	49.8 <sup>2/</sup>	47.6***	48.8 <sup>2/</sup>	44.4***	4.4
	23:20-23:25 น.	49.5 <sup>2/</sup>	47.6***	48.0 <sup>2/</sup>	44.4***	3.6
	23:25-23:30 น.	49.1 <sup>2/</sup>	47.6***	46.8 <sup>2/</sup>	44.4***	2.4
	23:30-23:35 น.	48.7 <sup>2/</sup>	47.7***	44.8 <sup>2/</sup>	44.6***	<0.8 <sup>3/</sup>
	23:35-23:40 น.	49.1 <sup>2/</sup>	47.7***	46.5 <sup>2/</sup>	44.6***	1.9
	23:40-23:45 น.	49.0 <sup>2/</sup>	47.7***	46.1 <sup>2/</sup>	44.6***	1.5
	23:45-23:50 น.	49.4 <sup>2/</sup>	46.6***	49.2 <sup>2/</sup>	43.0***	6.2
	23:50-23:55 น.	48.2 <sup>2/</sup>	46.6***	46.1 <sup>2/</sup>	43.0***	3.1
	23:55-00:00 น.	49.0 <sup>2/</sup>	46.6***	48.3 <sup>2/</sup>	43.0***	5.3
25 ก.ย. 68	ช่วงเวลากลางคืน <sup>2/</sup>					
	00:00-00:05 น.	48.8 <sup>2/</sup>	46.9***	47.3 <sup>2/</sup>	44.1***	3.2
	00:05-00:10 น.	49.2 <sup>2/</sup>	46.9***	48.3 <sup>2/</sup>	44.1***	4.2
	00:10-00:15 น.	47.4 <sup>2/</sup>	46.9***	40.8 <sup>2/</sup>	44.1***	<0.8 <sup>3/</sup>
	00:15-00:20 น.	48.5 <sup>2/</sup>	47.9***	42.6 <sup>2/</sup>	44.8***	<0.8 <sup>3/</sup>
	00:20-00:25 น.	50.1 <sup>2/</sup>	47.9***	49.1 <sup>2/</sup>	44.8***	4.3
	00:25-00:30 น.	48.1 <sup>2/</sup>	47.9***	37.6 <sup>2/</sup>	44.8***	<0.8 <sup>3/</sup>
	00:30-00:35 น.	48.0 <sup>2/</sup>	46.4***	45.9 <sup>2/</sup>	43.1***	2.8
	00:35-00:40 น.	48.0 <sup>2/</sup>	46.4***	45.9 <sup>2/</sup>	43.1***	2.8
	00:40-00:45 น.	47.6 <sup>2/</sup>	46.4***	44.4 <sup>2/</sup>	43.1***	1.3
	00:45-00:50 น.	46.2 <sup>2/</sup>	45.7***	39.6 <sup>2/</sup>	42.1***	<0.8 <sup>3/</sup>
	00:50-00:55 น.	46.2 <sup>2/</sup>	45.7***	39.6 <sup>2/</sup>	42.1***	<0.8 <sup>3/</sup>
	00:55-01:00 น.	46.2 <sup>2/</sup>	45.7***	39.6 <sup>2/</sup>	42.1***	<0.8 <sup>3/</sup>
	01:00-01:05 น.	45.8 <sup>2/</sup>	44.4***	43.2 <sup>2/</sup>	41.2***	2.0
	01:05-01:10 น.	46.4 <sup>2/</sup>	44.4***	45.1 <sup>2/</sup>	41.2***	3.9
	01:10-01:15 น.	46.0 <sup>2/</sup>	44.4***	43.9 <sup>2/</sup>	41.2***	2.7
	01:15-01:20 น.	46.4 <sup>2/</sup>	45.0***	43.8 <sup>2/</sup>	42.0***	1.8
	01:20-01:25 น.	46.1 <sup>2/</sup>	45.0***	42.6 <sup>2/</sup>	42.0***	0.6
	01:25-01:30 น.	45.9 <sup>2/</sup>	45.0***	41.6 <sup>2/</sup>	42.0***	<0.8 <sup>3/</sup>
	01:30-01:35 น.	44.5 <sup>2/</sup>	43.9***	38.6 <sup>2/</sup>	40.9***	<0.8 <sup>3/</sup>
	01:35-01:40 น.	44.2 <sup>2/</sup>	43.9***	35.4 <sup>2/</sup>	40.9***	<0.8 <sup>3/</sup>
	01:40-01:45 น.	44.2 <sup>2/</sup>	43.9***	35.4 <sup>2/</sup>	40.9***	<0.8 <sup>3/</sup>
มาตรฐาน <sup>4/, 5/</sup>		-	-	-	-	≤10
หน่วย		เดซิเบลเอ				



ตารางที่ 3-46 (ต่อ) ผลการติดตามตรวจสอบระดับเสียงรบกวน บริเวณบ้านโคกสะอาด

วันที่ติดตาม ตรวจสอบ	เวลาที่ติดตาม ตรวจสอบ	ผลการติดตามตรวจสอบ				
		บริเวณบ้านโคกสะอาด				
		ระดับเสียงขณะ เกิดเสียงของ แหล่งกำเนิด	ระดับเสียงขณะ ไม่มีการรบกวน	ระดับเสียงขณะ มีการรบกวน	ระดับเสียง พื้นฐาน	ระดับการรบกวน
25 ก.ย. 68	ช่วงเวลากลางคืน <sup>2/</sup>					
	01:45-01:50 น.	46.0 <sup>2/</sup>	44.9***	42.5 <sup>2/</sup>	41.0***	1.5
	01:50-01:55 น.	45.9 <sup>2/</sup>	44.9***	42.0 <sup>2/</sup>	41.0***	1.0
	01:55-02:00 น.	45.8 <sup>2/</sup>	44.9***	41.5 <sup>2/</sup>	41.0***	<0.8 <sup>3/</sup>
	02:00-02:05 น.	45.9 <sup>2/</sup>	43.6***	45.0 <sup>2/</sup>	39.8***	5.2
	02:05-02:10 น.	44.8 <sup>2/</sup>	43.6***	41.6 <sup>2/</sup>	39.8***	1.8
	02:10-02:15 น.	45.6 <sup>2/</sup>	43.6***	44.3 <sup>2/</sup>	39.8***	4.5
	02:15-02:20 น.	45.6 <sup>2/</sup>	44.2***	43.0 <sup>2/</sup>	40.4***	2.6
	02:20-02:25 น.	44.1 <sup>2/</sup>	44.2***	<0.8 <sup>3/</sup>	40.4***	<0.8 <sup>3/</sup>
	02:25-02:30 น.	45.6 <sup>2/</sup>	44.2***	43.0 <sup>2/</sup>	40.4***	2.6
	02:30-02:35 น.	45.0 <sup>2/</sup>	43.4***	42.9 <sup>2/</sup>	39.8***	3.1
	02:35-02:40 น.	44.8 <sup>2/</sup>	43.4***	42.2 <sup>2/</sup>	39.8***	2.4
	02:40-02:45 น.	45.3 <sup>2/</sup>	43.4***	43.8 <sup>2/</sup>	39.8***	4.0
	02:45-02:50 น.	45.4 <sup>2/</sup>	42.9***	44.8 <sup>2/</sup>	39.5***	5.3
	02:50-02:55 น.	44.9 <sup>2/</sup>	42.9***	43.6 <sup>2/</sup>	39.5***	4.1
	02:55-03:00 น.	45.5 <sup>2/</sup>	42.9***	45.0 <sup>2/</sup>	39.5***	5.5
	03:00-03:05 น.	43.8 <sup>2/</sup>	41.7***	42.6 <sup>2/</sup>	39.1***	3.5
	03:05-03:10 น.	43.3 <sup>2/</sup>	41.7***	41.2 <sup>2/</sup>	39.1***	2.1
	03:10-03:15 น.	43.2 <sup>2/</sup>	41.7***	40.9 <sup>2/</sup>	39.1***	1.8
	03:15-03:20 น.	42.5 <sup>2/</sup>	42.9***	<0.8 <sup>3/</sup>	40.8***	<0.8 <sup>3/</sup>
	03:20-03:25 น.	43.3 <sup>2/</sup>	42.9***	35.7 <sup>2/</sup>	40.8***	<0.8 <sup>3/</sup>
	03:25-03:30 น.	44.3 <sup>2/</sup>	42.9***	41.7 <sup>2/</sup>	40.8***	0.9
	03:30-03:35 น.	43.6 <sup>2/</sup>	44.0***	<0.8 <sup>3/</sup>	41.3***	<0.8 <sup>3/</sup>
	03:35-03:40 น.	44.5 <sup>2/</sup>	44.0***	37.9 <sup>2/</sup>	41.3***	<0.8 <sup>3/</sup>
	03:40-03:45 น.	45.4 <sup>2/</sup>	44.0***	42.8 <sup>2/</sup>	41.3***	1.5
	03:45-03:50 น.	44.6 <sup>2/</sup>	43.9***	39.3 <sup>2/</sup>	40.6***	<0.8 <sup>3/</sup>
	03:50-03:55 น.	44.7 <sup>2/</sup>	43.9***	40.0 <sup>2/</sup>	40.6***	<0.8 <sup>3/</sup>
	03:55-04:00 น.	45.3 <sup>2/</sup>	43.9***	42.7 <sup>2/</sup>	40.6***	2.1
	04:00-04:05 น.	45.0 <sup>2/</sup>	45.0***	<0.8 <sup>3/</sup>	42.1***	<0.8 <sup>3/</sup>
	04:05-04:10 น.	45.5 <sup>2/</sup>	45.0***	38.9 <sup>2/</sup>	42.1***	<0.8 <sup>3/</sup>
	04:10-04:15 น.	45.4 <sup>2/</sup>	45.0***	37.8 <sup>2/</sup>	42.1***	<0.8 <sup>3/</sup>
	04:15-04:20 น.	45.6 <sup>2/</sup>	44.5***	42.1 <sup>2/</sup>	41.2***	0.9
	04:20-04:25 น.	46.2 <sup>2/</sup>	44.5***	44.3 <sup>2/</sup>	41.2***	3.1
	04:25-04:30 น.	45.6 <sup>2/</sup>	44.5***	42.1 <sup>2/</sup>	41.2***	0.9
	04:30-04:35 น.	47.5 <sup>2/</sup>	45.8***	45.6 <sup>2/</sup>	42.9***	2.7
	04:35-04:40 น.	47.4 <sup>2/</sup>	45.8***	45.3 <sup>2/</sup>	42.9***	2.4
มาตรฐาน <sup>4/, 5/</sup>		-	-	-	-	≤10
หน่วย		เดซิเบลเอ				

ตารางที่ 3-46 (ต่อ) ผลการติดตามตรวจสอบระดับเสียงรบกวน บริเวณบ้านโคกสะอาด

วันที่ติดตาม ตรวจสอบ	เวลาที่ติดตาม ตรวจสอบ	ผลการติดตามตรวจสอบ				
		บริเวณบ้านโคกสะอาด				
		ระดับเสียงขณะ เกิดเสียงของ แหล่งกำเนิด	ระดับเสียงขณะ ไม่มีการรบกวน	ระดับเสียงขณะ มีการรบกวน	ระดับเสียง พื้นฐาน	ระดับการรบกวน
25 ก.ย. 68	ช่วงเวลากลางคืน <sup>2/</sup>					
	04:40-04:45 น.	47.6 <sup>2/</sup>	45.8***	45.9 <sup>2/</sup>	42.9***	3.0
	04:45-04:50 น.	47.2 <sup>2/</sup>	44.4***	47.0 <sup>2/</sup>	41.8***	5.2
	04:50-04:55 น.	46.9 <sup>2/</sup>	44.4***	46.3 <sup>2/</sup>	41.8***	4.5
	04:55-05:00 น.	46.1 <sup>2/</sup>	44.4***	44.2 <sup>2/</sup>	41.8***	2.4
	05:00-05:05 น.	45.6 <sup>2/</sup>	45.5***	32.2 <sup>2/</sup>	42.2***	<0.8 <sup>3/</sup>
	05:05-05:10 น.	46.6 <sup>2/</sup>	45.5***	43.1 <sup>2/</sup>	42.2***	0.9
	05:10-05:15 น.	45.3 <sup>2/</sup>	45.5***	<0.8 <sup>3/</sup>	42.2***	<0.8 <sup>3/</sup>
	05:15-05:20 น.	47.4 <sup>2/</sup>	44.7***	47.1 <sup>2/</sup>	41.2***	5.9
	05:20-05:25 น.	47.3 <sup>2/</sup>	44.7***	46.8 <sup>2/</sup>	41.2***	5.6
	05:25-05:30 น.	46.9 <sup>2/</sup>	44.7***	45.9 <sup>2/</sup>	41.2***	4.7
	05:30-05:35 น.	46.6 <sup>2/</sup>	45.2***	44.0 <sup>2/</sup>	42.2***	1.8
	05:35-05:40 น.	46.2 <sup>2/</sup>	45.2***	42.3 <sup>2/</sup>	42.2***	<0.8 <sup>3/</sup>
	05:40-05:45 น.	46.5 <sup>2/</sup>	45.2***	43.6 <sup>2/</sup>	42.2***	1.4
	05:45-05:50 น.	47.0 <sup>2/</sup>	44.1***	46.9 <sup>2/</sup>	41.2***	5.7
	05:50-05:55 น.	45.6 <sup>2/</sup>	44.1***	43.3 <sup>2/</sup>	41.2***	2.1
	05:55-06:00 น.	45.9 <sup>2/</sup>	44.1***	44.2 <sup>2/</sup>	41.2***	3.0
	ช่วงเวลากลางวัน <sup>1/</sup>					
	06:00-07:00 น.	47.4 <sup>1/</sup>	45.6**	42.7 <sup>1/</sup>	42.4**	<0.8 <sup>3/</sup>
	07:00-08:00 น.	51.4 <sup>1/</sup>	49.2**	47.4 <sup>1/</sup>	46.0**	1.4
	08:00-09:00 น.	51.7 <sup>1/</sup>	50.3**	46.1 <sup>1/</sup>	46.6**	<0.8 <sup>3/</sup>
	09:00-10:00 น.	51.1 <sup>1/</sup>	50.8**	39.3 <sup>1/</sup>	46.4**	<0.8 <sup>3/</sup>
	10:00-11:00 น.	50.4 <sup>1/</sup>	49.6**	42.7 <sup>1/</sup>	45.2**	<0.8 <sup>3/</sup>
	11:00-12:00 น.	50.8 <sup>1/</sup>	48.5**	46.9 <sup>1/</sup>	45.8**	1.1
	12:00-13:00 น.	50.9 <sup>1/</sup>	48.5**	47.2 <sup>1/</sup>	45.9**	1.3
	13:00-14:00 น.	50.4 <sup>1/</sup>	48.1**	46.5 <sup>1/</sup>	45.1**	1.4
	14:00-15:00 น.	49.8 <sup>1/</sup>	48.2**	44.7 <sup>1/</sup>	45.3**	<0.8 <sup>3/</sup>
	15:00-16:00 น.	51.4 <sup>1/</sup>	50.0**	45.8 <sup>1/</sup>	47.0**	<0.8 <sup>3/</sup>
	16:00-17:00 น.	50.5 <sup>1/</sup>	48.7**	45.8 <sup>1/</sup>	45.5**	<0.8 <sup>3/</sup>
	17:00-18:00 น.	50.4 <sup>1/</sup>	49.3**	43.9 <sup>1/</sup>	45.9**	<0.8 <sup>3/</sup>
	18:00-19:00 น.	51.0 <sup>1/</sup>	49.7**	45.1 <sup>1/</sup>	45.2**	<0.8 <sup>3/</sup>
	19:00-20:00 น.	50.9 <sup>1/</sup>	48.6**	47.0 <sup>1/</sup>	44.7**	2.3
	20:00-21:00 น.	50.2 <sup>1/</sup>	47.8**	46.5 <sup>1/</sup>	44.6**	1.9
	21:00-22:00 น.	49.1 <sup>1/</sup>	47.7**	43.5 <sup>1/</sup>	44.6**	<0.8 <sup>3/</sup>
	ช่วงเวลากลางคืน <sup>2/</sup>					
	22:00-22:05 น.	46.4 <sup>2/</sup>	45.2***	43.2 <sup>2/</sup>	41.4***	1.8
มาตรฐาน <sup>4/, 5/</sup>		-	-	-	-	≤10
หน่วย		เดซิเบลเอ				

ตารางที่ 3-46 (ต่อ) ผลการติดตามตรวจสอบระดับเสียงรบกวน บริเวณบ้านโคกสะอาด

วันที่ติดตาม ตรวจสอบ	เวลาที่ติดตาม ตรวจสอบ	ผลการติดตามตรวจสอบ				
		บริเวณบ้านโคกสะอาด				
		ระดับเสียงขณะ เกิดเสียงของ แหล่งกำเนิด	ระดับเสียงขณะ ไม่มีการรบกวน	ระดับเสียงขณะ มีการรบกวน	ระดับเสียง พื้นฐาน	ระดับการรบกวน
25 ก.ย. 68	ช่วงเวลากลางคืน <sup>2/</sup>					
	22:05-22:10 น.	46.8 <sup>2/</sup>	45.2***	44.7 <sup>2/</sup>	41.4***	3.3
	22:10-22:15 น.	46.7 <sup>2/</sup>	45.2***	44.4 <sup>2/</sup>	41.4***	3.0
	22:15-22:20 น.	46.4 <sup>2/</sup>	44.7***	44.5 <sup>2/</sup>	41.6***	2.9
	22:20-22:25 น.	46.7 <sup>2/</sup>	44.7***	45.4 <sup>2/</sup>	41.6***	3.8
	22:25-22:30 น.	45.9 <sup>2/</sup>	44.7***	42.7 <sup>2/</sup>	41.6***	1.1
	22:30-22:35 น.	46.2 <sup>2/</sup>	44.4***	44.5 <sup>2/</sup>	41.0***	3.5
	22:35-22:40 น.	46.2 <sup>2/</sup>	44.4***	44.5 <sup>2/</sup>	41.0***	3.5
	22:40-22:45 น.	46.3 <sup>2/</sup>	44.4***	44.8 <sup>2/</sup>	41.0***	3.8
	22:45-22:50 น.	46.7 <sup>2/</sup>	44.5***	45.7 <sup>2/</sup>	40.6***	5.1
	22:50-22:55 น.	46.3 <sup>2/</sup>	44.5***	44.6 <sup>2/</sup>	40.6***	4.0
	22:55-23:00 น.	46.1 <sup>2/</sup>	44.5***	44.0 <sup>2/</sup>	40.6***	3.4
	23:00-23:05 น.	46.1 <sup>2/</sup>	44.1***	44.8 <sup>2/</sup>	40.9***	3.9
	23:05-23:10 น.	45.4 <sup>2/</sup>	44.1***	42.5 <sup>2/</sup>	40.9***	1.6
	23:10-23:15 น.	46.1 <sup>2/</sup>	44.1***	44.8 <sup>2/</sup>	40.9***	3.9
	23:15-23:20 น.	46.3 <sup>2/</sup>	45.1***	43.1 <sup>2/</sup>	41.7***	1.4
	23:20-23:25 น.	47.3 <sup>2/</sup>	45.1***	46.3 <sup>2/</sup>	41.7***	4.6
	23:25-23:30 น.	46.0 <sup>2/</sup>	45.1***	41.7 <sup>2/</sup>	41.7***	<0.8 <sup>3/</sup>
	23:30-23:35 น.	45.3 <sup>2/</sup>	45.6***	<0.8 <sup>3/</sup>	42.7***	<0.8 <sup>3/</sup>
	23:35-23:40 น.	46.2 <sup>2/</sup>	45.6***	40.3 <sup>2/</sup>	42.7***	<0.8 <sup>3/</sup>
	23:40-23:45 น.	46.7 <sup>2/</sup>	45.6***	43.2 <sup>2/</sup>	42.7***	<0.8 <sup>3/</sup>
	23:45-23:50 น.	46.3 <sup>2/</sup>	44.8***	44.0 <sup>2/</sup>	40.9***	3.1
	23:50-23:55 น.	44.5 <sup>2/</sup>	44.8***	<0.8 <sup>3/</sup>	40.9***	<0.8 <sup>3/</sup>
	23:55-00:00 น.	45.1 <sup>2/</sup>	44.8***	36.3 <sup>2/</sup>	40.9***	<0.8 <sup>3/</sup>
26 ก.ย. 68	ช่วงเวลากลางคืน <sup>2/</sup>					
	00:00-00:05 น.	46.8 <sup>2/</sup>	46.6***	36.3 <sup>2/</sup>	43.1***	<0.8 <sup>3/</sup>
	00:05-00:10 น.	47.5 <sup>2/</sup>	46.6***	43.2 <sup>2/</sup>	43.1***	<0.8 <sup>3/</sup>
	00:10-00:15 น.	47.4 <sup>2/</sup>	46.6***	42.7 <sup>2/</sup>	43.1***	<0.8 <sup>3/</sup>
	00:15-00:20 น.	46.2 <sup>2/</sup>	43.9***	45.3 <sup>2/</sup>	40.6***	4.7
	00:20-00:25 น.	45.9 <sup>2/</sup>	43.9***	44.6 <sup>2/</sup>	40.6***	4.0
	00:25-00:30 น.	45.1 <sup>2/</sup>	43.9***	41.9 <sup>2/</sup>	40.6***	1.3
	00:30-00:35 น.	43.6 <sup>2/</sup>	42.9***	38.3 <sup>2/</sup>	40.0***	<0.8 <sup>3/</sup>
	00:35-00:40 น.	43.9 <sup>2/</sup>	42.9***	40.0 <sup>2/</sup>	40.0***	<0.8 <sup>3/</sup>
	00:40-00:45 น.	43.4 <sup>2/</sup>	42.9***	36.8 <sup>2/</sup>	40.0***	<0.8 <sup>3/</sup>
	00:45-00:50 น.	44.0 <sup>2/</sup>	41.9***	42.8 <sup>2/</sup>	39.0***	3.8
	00:50-00:55 น.	44.3 <sup>2/</sup>	41.9***	43.6 <sup>2/</sup>	39.0***	4.6
มาตรฐาน <sup>4/, 5/</sup>		-	-	-	-	≤10
หน่วย		เดซิเบลเอ				

ตารางที่ 3-46 (ต่อ) ผลการติดตามตรวจสอบระดับเสียงรบกวน บริเวณบ้านโคกสะอาด

วันที่ติดตาม ตรวจสอบ	เวลาที่ติดตาม ตรวจสอบ	ผลการติดตามตรวจสอบ				
		บริเวณบ้านโคกสะอาด				
		ระดับเสียงขณะ เกิดเสียงของ แหล่งกำเนิด	ระดับเสียงขณะ ไม่มีการรบกวน	ระดับเสียงขณะ มีการรบกวน	ระดับเสียง พื้นฐาน	ระดับการรบกวน
26 ก.ย. 68	ช่วงเวลากลางคืน <sup>2/</sup>					
	00:55-01:00 น.	43.7 <sup>2/</sup>	41.9***	42.0 <sup>2/</sup>	39.0***	3.0
	01:00-01:05 น.	44.4 <sup>2/</sup>	42.4***	43.1 <sup>2/</sup>	38.6***	4.5
	01:05-01:10 น.	44.6 <sup>2/</sup>	42.4***	43.6 <sup>2/</sup>	38.6***	5.0
	01:10-01:15 น.	45.5 <sup>2/</sup>	42.4***	45.6 <sup>2/</sup>	38.6***	7.0
	01:15-01:20 น.	43.3 <sup>2/</sup>	42.1***	40.1 <sup>2/</sup>	39.2***	0.9
	01:20-01:25 น.	44.4 <sup>2/</sup>	42.1***	43.5 <sup>2/</sup>	39.2***	4.3
	01:25-01:30 น.	43.6 <sup>2/</sup>	42.1***	41.3 <sup>2/</sup>	39.2***	2.1
	01:30-01:35 น.	43.7 <sup>2/</sup>	42.1***	41.6 <sup>2/</sup>	39.8***	1.8
	01:35-01:40 น.	43.5 <sup>2/</sup>	42.1***	40.9 <sup>2/</sup>	39.8***	1.1
	01:40-01:45 น.	44.4 <sup>2/</sup>	42.1***	43.5 <sup>2/</sup>	39.8***	3.7
	01:45-01:50 น.	43.0 <sup>2/</sup>	42.2***	38.3 <sup>2/</sup>	39.5***	<0.8 <sup>3/</sup>
	01:50-01:55 น.	43.2 <sup>2/</sup>	42.2***	39.3 <sup>2/</sup>	39.5***	<0.8 <sup>3/</sup>
	01:55-02:00 น.	44.3 <sup>2/</sup>	42.2***	43.1 <sup>2/</sup>	39.5***	3.6
	02:00-02:05 น.	42.7 <sup>2/</sup>	43.2***	<0.8 <sup>3/</sup>	39.7***	<0.8 <sup>3/</sup>
	02:05-02:10 น.	43.0 <sup>2/</sup>	43.2***	<0.8 <sup>3/</sup>	39.7***	<0.8 <sup>3/</sup>
	02:10-02:15 น.	43.9 <sup>2/</sup>	43.2***	38.6 <sup>2/</sup>	39.7***	<0.8 <sup>3/</sup>
	02:15-02:20 น.	43.9 <sup>2/</sup>	42.4***	41.6 <sup>2/</sup>	39.7***	1.9
	02:20-02:25 น.	43.0 <sup>2/</sup>	42.4***	37.1 <sup>2/</sup>	39.7***	<0.8 <sup>3/</sup>
	02:25-02:30 น.	44.0 <sup>2/</sup>	42.4***	41.9 <sup>2/</sup>	39.7***	2.2
	02:30-02:35 น.	44.0 <sup>2/</sup>	41.3***	43.7 <sup>2/</sup>	38.6***	5.1
	02:35-02:40 น.	43.0 <sup>2/</sup>	41.3***	41.1 <sup>2/</sup>	38.6***	2.5
	02:40-02:45 น.	43.5 <sup>2/</sup>	41.3***	42.5 <sup>2/</sup>	38.6***	3.9
	02:45-02:50 น.	43.8 <sup>2/</sup>	42.4***	41.2 <sup>2/</sup>	39.5***	1.7
	02:50-02:55 น.	43.3 <sup>2/</sup>	42.4***	39.0 <sup>2/</sup>	39.5***	<0.8 <sup>3/</sup>
	02:55-03:00 น.	42.6 <sup>2/</sup>	42.4***	32.1 <sup>2/</sup>	39.5***	<0.8 <sup>3/</sup>
	03:00-03:05 น.	43.9 <sup>2/</sup>	41.9***	42.6 <sup>2/</sup>	38.7***	3.9
	03:05-03:10 น.	42.6 <sup>2/</sup>	41.9***	37.3 <sup>2/</sup>	38.7***	<0.8 <sup>3/</sup>
	03:10-03:15 น.	44.5 <sup>2/</sup>	41.9***	44.0 <sup>2/</sup>	38.7***	5.3
	03:15-03:20 น.	43.8 <sup>2/</sup>	42.7***	40.3 <sup>2/</sup>	38.7***	1.6
	03:20-03:25 น.	43.8 <sup>2/</sup>	42.7***	40.3 <sup>2/</sup>	38.7***	1.6
	03:25-03:30 น.	43.1 <sup>2/</sup>	42.7***	35.5 <sup>2/</sup>	38.7***	<0.8 <sup>3/</sup>
	03:30-03:35 น.	44.3 <sup>2/</sup>	42.7***	42.2 <sup>2/</sup>	39.6***	2.6
	03:35-03:40 น.	43.1 <sup>2/</sup>	42.7***	35.5 <sup>2/</sup>	39.6***	<0.8 <sup>3/</sup>
	03:40-03:45 น.	43.8 <sup>2/</sup>	42.7***	40.3 <sup>2/</sup>	39.6***	<0.8 <sup>3/</sup>
	03:45-03:50 น.	44.2 <sup>2/</sup>	42.4***	42.5 <sup>2/</sup>	39.3***	3.2
มาตรฐาน <sup>4/, 5/</sup>		-	-	-	-	≤10
หน่วย		เดซิเบลเอ				

ตารางที่ 3-46 (ต่อ) ผลการติดตามตรวจสอบระดับเสียงรบกวน บริเวณบ้านโคกสะอาด

วันที่ติดตาม ตรวจสอบ	เวลาที่ติดตาม ตรวจสอบ	ผลการติดตามตรวจสอบ				
		บริเวณบ้านโคกสะอาด				
		ระดับเสียงขณะ เกิดเสียงของ แหล่งกำเนิด	ระดับเสียงขณะ ไม่มีการรบกวน	ระดับเสียงขณะ มีการรบกวน	ระดับเสียง พื้นฐาน	ระดับการรบกวน
26 ก.ย. 68	ช่วงเวลากลางคืน <sup>2/</sup>					
	03:50-03:55 น.	44.2 <sup>2/</sup>	42.4***	42.5 <sup>2/</sup>	39.3***	3.2
	03:55-04:00 น.	44.2 <sup>2/</sup>	42.4***	42.5 <sup>2/</sup>	39.3***	3.2
	04:00-04:05 น.	43.6 <sup>2/</sup>	42.5***	40.1 <sup>2/</sup>	39.4***	<0.8 <sup>3/</sup>
	04:05-04:10 น.	43.9 <sup>2/</sup>	42.5***	41.3 <sup>2/</sup>	39.4***	1.9
	04:10-04:15 น.	44.8 <sup>2/</sup>	42.5***	43.9 <sup>2/</sup>	39.4***	4.5
	04:15-04:20 น.	42.7 <sup>2/</sup>	42.5***	32.2 <sup>2/</sup>	39.3***	<0.8 <sup>3/</sup>
	04:20-04:25 น.	44.0 <sup>2/</sup>	42.5***	41.7 <sup>2/</sup>	39.3***	2.4
	04:25-04:30 น.	44.6 <sup>2/</sup>	42.5***	43.4 <sup>2/</sup>	39.3***	4.1
	04:30-04:35 น.	42.9 <sup>2/</sup>	42.3***	37.0 <sup>2/</sup>	39.9***	<0.8 <sup>3/</sup>
	04:35-04:40 น.	43.1 <sup>2/</sup>	42.3***	38.4 <sup>2/</sup>	39.9***	<0.8 <sup>3/</sup>
	04:40-04:45 น.	43.5 <sup>2/</sup>	42.3***	40.3 <sup>2/</sup>	39.9***	<0.8 <sup>3/</sup>
	04:45-04:50 น.	44.6 <sup>2/</sup>	43.4***	41.4 <sup>2/</sup>	39.9***	1.5
	04:50-04:55 น.	44.5 <sup>2/</sup>	43.4***	41.0 <sup>2/</sup>	39.9***	1.1
	04:55-05:00 น.	45.1 <sup>2/</sup>	43.4***	43.2 <sup>2/</sup>	39.9***	3.3
	05:00-05:05 น.	46.0 <sup>2/</sup>	43.6***	45.3 <sup>2/</sup>	40.0***	5.3
	05:05-05:10 น.	46.4 <sup>2/</sup>	43.6***	46.2 <sup>2/</sup>	40.0***	6.2
	05:10-05:15 น.	45.7 <sup>2/</sup>	43.6***	44.5 <sup>2/</sup>	40.0***	4.5
	05:15-05:20 น.	45.3 <sup>2/</sup>	46.9***	<0.8 <sup>3/</sup>	43.6***	<0.8 <sup>3/</sup>
	05:20-05:25 น.	46.6 <sup>2/</sup>	46.9***	<0.8 <sup>3/</sup>	43.6***	<0.8 <sup>3/</sup>
	05:25-05:30 น.	47.5 <sup>2/</sup>	46.9***	41.6 <sup>2/</sup>	43.6***	<0.8 <sup>3/</sup>
	05:30-05:35 น.	49.0 <sup>2/</sup>	47.8***	45.8 <sup>2/</sup>	44.2***	1.6
	05:35-05:40 น.	48.5 <sup>2/</sup>	47.8***	43.2 <sup>2/</sup>	44.2***	<0.8 <sup>3/</sup>
	05:40-05:45 น.	48.7 <sup>2/</sup>	47.8***	44.4 <sup>2/</sup>	44.2***	<0.8 <sup>3/</sup>
	05:45-05:50 น.	48.1 <sup>2/</sup>	47.9***	37.6 <sup>2/</sup>	44.1***	<0.8 <sup>3/</sup>
	05:50-05:55 น.	48.4 <sup>2/</sup>	47.9***	41.8 <sup>2/</sup>	44.1***	<0.8 <sup>3/</sup>
	05:55-06:00 น.	47.8 <sup>2/</sup>	47.9***	<0.8 <sup>3/</sup>	44.1***	<0.8 <sup>3/</sup>
	ช่วงเวลากลางวัน <sup>1/</sup>					
	06:00-07:00 น.	48.7 <sup>1/</sup>	46.7**	44.4 <sup>1/</sup>	44.1**	<0.8 <sup>3/</sup>
	07:00-08:00 น.	51.1 <sup>1/</sup>	47.9**	48.3 <sup>1/</sup>	45.0**	3.3
	08:00-09:00 น.	52.1 <sup>1/</sup>	48.7**	49.4 <sup>1/</sup>	45.8**	3.6
	09:00-10:00 น.	52.5 <sup>1/</sup>	48.7**	50.2 <sup>1/</sup>	44.8**	5.4
	10:00-11:00 น.	50.6 <sup>1/</sup>	47.4**	47.8 <sup>1/</sup>	44.1**	3.7
	11:00-12:00 น.	51.6 <sup>1/</sup>	47.2**	49.6 <sup>1/</sup>	42.8**	6.8
	12:00-13:00 น.	53.0 <sup>1/</sup>	49.2**	50.7 <sup>1/</sup>	45.7**	5.0
	13:00-14:00 น.	50.4 <sup>1/</sup>	46.4**	48.2 <sup>1/</sup>	43.3**	4.9
มาตรฐาน <sup>4/, 5/</sup>		-	-	-	-	≤10
หน่วย		เดซิเบลเอ				

**ตารางที่ 3-46 (ต่อ) ผลการติดตามตรวจสอบระดับเสียงรบกวน บริเวณบ้านโคกสะอาด**

วันที่ติดตาม ตรวจสอบ	เวลาที่ติดตาม ตรวจสอบ	ผลการติดตามตรวจสอบ				
		บริเวณบ้านโคกสะอาด				
		ระดับเสียงขณะ เกิดเสียงของ แหล่งกำเนิด	ระดับเสียงขณะ ไม่มีการรบกวน	ระดับเสียงขณะ มีการรบกวน	ระดับเสียง พื้นฐาน	ระดับการรบกวน
26 ก.ย. 68	ช่วงเวลากลางวัน <sup>1/</sup>					
	14:00-15:00 น.	49.9 <sup>1/</sup>	47.1**	46.7 <sup>1/</sup>	43.1**	3.6
	15:00-16:00 น.	50.5 <sup>1/</sup>	47.3**	47.7 <sup>1/</sup>	43.4**	4.3
	16:00-17:00 น.	51.1 <sup>1/</sup>	48.2**	48.0 <sup>1/</sup>	44.1**	3.9
	17:00-18:00 น.	51.1 <sup>1/</sup>	46.9**	49.0 <sup>1/</sup>	44.1**	4.9
	18:00-19:00 น.	50.3 <sup>1/</sup>	47.2**	47.4 <sup>1/</sup>	43.9**	3.5
	19:00-20:00 น.	50.1 <sup>1/</sup>	48.0**	45.9 <sup>1/</sup>	44.1**	1.8
	20:00-21:00 น.	50.1 <sup>1/</sup>	46.5**	47.6 <sup>1/</sup>	43.5**	4.1
	21:00-22:00 น.	50.4 <sup>1/</sup>	47.2**	47.6 <sup>1/</sup>	43.7**	3.9
	ช่วงเวลากลางคืน <sup>2/</sup>					
	22:00-22:05 น.	47.5 <sup>2/</sup>	43.5***	48.3 <sup>2/</sup>	39.7***	8.6
	22:05-22:10 น.	47.7 <sup>2/</sup>	43.5***	48.6 <sup>2/</sup>	39.7***	8.9
	22:10-22:15 น.	46.9 <sup>2/</sup>	43.5***	47.2 <sup>2/</sup>	39.7***	7.5
	22:15-22:20 น.	47.1 <sup>2/</sup>	44.2***	47.0 <sup>2/</sup>	40.4***	6.6
	22:20-22:25 น.	46.9 <sup>2/</sup>	44.2***	46.6 <sup>2/</sup>	40.4***	6.2
	22:25-22:30 น.	46.8 <sup>2/</sup>	44.2***	46.3 <sup>2/</sup>	40.4***	5.9
	22:30-22:35 น.	47.1 <sup>2/</sup>	43.6***	47.5 <sup>2/</sup>	39.9***	7.6
	22:35-22:40 น.	46.7 <sup>2/</sup>	43.6***	46.8 <sup>2/</sup>	39.9***	6.9
	22:40-22:45 น.	46.1 <sup>2/</sup>	43.6***	45.5 <sup>2/</sup>	39.9***	5.6
	22:45-22:50 น.	48.0 <sup>2/</sup>	45.4***	47.5 <sup>2/</sup>	41.2***	6.3
	22:50-22:55 น.	48.1 <sup>2/</sup>	45.4***	47.8 <sup>2/</sup>	41.2***	6.6
	22:55-23:00 น.	47.2 <sup>2/</sup>	45.4***	45.5 <sup>2/</sup>	41.2***	4.3
	23:00-23:05 น.	47.7 <sup>2/</sup>	45.0***	47.4 <sup>2/</sup>	41.6***	5.8
	23:05-23:10 น.	48.3 <sup>2/</sup>	45.0***	48.6 <sup>2/</sup>	41.6***	7.0
	23:10-23:15 น.	47.3 <sup>2/</sup>	45.0***	46.4 <sup>2/</sup>	41.6***	4.8
	23:15-23:20 น.	48.0 <sup>2/</sup>	43.6***	49.0 <sup>2/</sup>	40.6***	8.4
	23:20-23:25 น.	47.6 <sup>2/</sup>	43.6***	48.4 <sup>2/</sup>	40.6***	7.8
	23:25-23:30 น.	47.1 <sup>2/</sup>	43.6***	47.5 <sup>2/</sup>	40.6***	6.9
	23:30-23:35 น.	47.0 <sup>2/</sup>	44.9***	45.8 <sup>2/</sup>	41.7***	4.1
	23:35-23:40 น.	48.4 <sup>2/</sup>	44.9***	48.8 <sup>2/</sup>	41.7***	7.1
	23:40-23:45 น.	47.9 <sup>2/</sup>	44.9***	47.9 <sup>2/</sup>	41.7***	6.2
	23:45-23:50 น.	48.0 <sup>2/</sup>	44.9***	48.1 <sup>2/</sup>	41.4***	6.7
	23:50-23:55 น.	47.4 <sup>2/</sup>	44.9***	46.8 <sup>2/</sup>	41.4***	5.4
	23:55-00:00 น.	47.2 <sup>2/</sup>	44.9***	46.3 <sup>2/</sup>	41.4***	4.9
27 ก.ย. 68	ช่วงเวลากลางคืน <sup>2/</sup> 00:00-00:05 น.	47.5 <sup>2/</sup>	44.5***	47.5 <sup>2/</sup>	41.3***	6.2
มาตรฐาน <sup>4/, 5/</sup>		-	-	-	-	≤10
หน่วย		เดซิเบลเอ				

ตารางที่ 3-46 (ต่อ) ผลการติดตามตรวจสอบระดับเสียงรบกวน บริเวณบ้านโคกสะอาด

วันที่ติดตาม ตรวจสอบ	เวลาที่ติดตาม ตรวจสอบ	ผลการติดตามตรวจสอบ				
		บริเวณบ้านโคกสะอาด				
		ระดับเสียงขณะ เกิดเสียงของ แหล่งกำเนิด	ระดับเสียงขณะ ไม่มีการรบกวน	ระดับเสียงขณะ มีการรบกวน	ระดับเสียง พื้นฐาน	ระดับการรบกวน
27 ก.ย. 68	ช่วงเวลากลางคืน <sup>2/</sup>					
	00:05-00:10 น.	48.0 <sup>2/</sup>	44.5***	48.4 <sup>2/</sup>	41.3***	7.1
	00:10-00:15 น.	47.8 <sup>2/</sup>	44.5***	48.1 <sup>2/</sup>	41.3***	6.8
	00:15-00:20 น.	46.9 <sup>2/</sup>	46.0***	42.6 <sup>2/</sup>	42.9***	<0.8 <sup>3/</sup>
	00:20-00:25 น.	46.7 <sup>2/</sup>	46.0***	41.4 <sup>2/</sup>	42.9***	<0.8 <sup>3/</sup>
	00:25-00:30 น.	48.0 <sup>2/</sup>	46.0***	46.7 <sup>2/</sup>	42.9***	3.8
	00:30-00:35 น.	47.3 <sup>2/</sup>	46.1***	44.1 <sup>2/</sup>	43.0***	1.1
	00:35-00:40 น.	47.9 <sup>2/</sup>	46.1***	46.2 <sup>2/</sup>	43.0***	3.2
	00:40-00:45 น.	48.2 <sup>2/</sup>	46.1***	47.0 <sup>2/</sup>	43.0***	4.0
	00:45-00:50 น.	49.3 <sup>2/</sup>	44.8***	50.4 <sup>2/</sup>	41.5***	8.9
	00:50-00:55 น.	47.8 <sup>2/</sup>	44.8***	47.8 <sup>2/</sup>	41.5***	6.3
	00:55-01:00 น.	48.3 <sup>2/</sup>	44.8***	48.7 <sup>2/</sup>	41.5***	7.2
	01:00-01:05 น.	47.3 <sup>2/</sup>	45.5***	45.6 <sup>2/</sup>	42.3***	3.3
	01:05-01:10 น.	47.3 <sup>2/</sup>	45.5***	45.6 <sup>2/</sup>	42.3***	3.3
	01:10-01:15 น.	47.4 <sup>2/</sup>	45.5***	45.9 <sup>2/</sup>	42.3***	3.6
	01:15-01:20 น.	48.9 <sup>2/</sup>	45.7***	49.1 <sup>2/</sup>	43.6***	5.5
	01:20-01:25 น.	47.5 <sup>2/</sup>	45.7***	45.8 <sup>2/</sup>	43.6***	2.2
	01:25-01:30 น.	47.9 <sup>2/</sup>	45.7***	46.9 <sup>2/</sup>	43.6***	3.3
	01:30-01:35 น.	47.4 <sup>2/</sup>	44.9***	46.8 <sup>2/</sup>	42.8***	4.0
	01:35-01:40 น.	47.5 <sup>2/</sup>	44.9***	47.0 <sup>2/</sup>	42.8***	4.2
	01:40-01:45 น.	46.9 <sup>2/</sup>	44.9***	45.6 <sup>2/</sup>	42.8***	2.8
	01:45-01:50 น.	47.6 <sup>2/</sup>	45.8***	45.9 <sup>2/</sup>	43.4***	2.5
	01:50-01:55 น.	48.1 <sup>2/</sup>	45.8***	47.2 <sup>2/</sup>	43.4***	3.8
	01:55-02:00 น.	47.0 <sup>2/</sup>	45.8***	43.8 <sup>2/</sup>	43.4***	<0.8 <sup>3/</sup>
	02:00-02:05 น.	48.5 <sup>2/</sup>	46.1***	47.8 <sup>2/</sup>	43.7***	4.1
	02:05-02:10 น.	49.4 <sup>2/</sup>	46.1***	49.7 <sup>2/</sup>	43.7***	6.0
	02:10-02:15 น.	49.7 <sup>2/</sup>	46.1***	50.2 <sup>2/</sup>	43.7***	6.5
	02:15-02:20 น.	48.6 <sup>2/</sup>	45.5***	48.7 <sup>2/</sup>	43.0***	5.7
	02:20-02:25 น.	48.3 <sup>2/</sup>	45.5***	48.1 <sup>2/</sup>	43.0***	5.1
	02:25-02:30 น.	48.5 <sup>2/</sup>	45.5***	48.5 <sup>2/</sup>	43.0***	5.5
	02:30-02:35 น.	49.5 <sup>2/</sup>	46.5***	49.5 <sup>2/</sup>	44.5***	5.0
	02:35-02:40 น.	48.1 <sup>2/</sup>	46.5***	46.0 <sup>2/</sup>	44.5***	1.5
	02:40-02:45 น.	48.6 <sup>2/</sup>	46.5***	47.4 <sup>2/</sup>	44.5***	2.9
	02:45-02:50 น.	48.5 <sup>2/</sup>	44.4***	49.4 <sup>2/</sup>	42.5***	6.9
	02:50-02:55 น.	47.7 <sup>2/</sup>	44.4***	48.0 <sup>2/</sup>	42.5***	5.5
	02:55-03:00 น.	47.8 <sup>2/</sup>	44.4***	48.1 <sup>2/</sup>	42.5***	5.6
มาตรฐาน <sup>4/, 5/</sup>		-	-	-	-	≤10
หน่วย		เดซิเบลเอ				

ตารางที่ 3-46 (ต่อ) ผลการติดตามตรวจสอบระดับเสียงรบกวน บริเวณบ้านโคกสะอาด

วันที่ติดตาม ตรวจสอบ	เวลาที่ติดตาม ตรวจสอบ	ผลการติดตามตรวจสอบ				
		บริเวณบ้านโคกสะอาด				
		ระดับเสียงขณะ เกิดเสียงของ แหล่งกำเนิด	ระดับเสียงขณะ ไม่มีการรบกวน	ระดับเสียงขณะ มีการรบกวน	ระดับเสียง พื้นฐาน	ระดับการรบกวน
27 ก.ย. 68	ช่วงเวลากลางคืน <sup>2/</sup>					
	03:00-03:05 น.	47.9 <sup>2/</sup>	44.8***	48.0 <sup>2/</sup>	42.2***	5.8
	03:05-03:10 น.	48.0 <sup>2/</sup>	44.8***	48.2 <sup>2/</sup>	42.2***	6.0
	03:10-03:15 น.	48.3 <sup>2/</sup>	44.8***	48.7 <sup>2/</sup>	42.2***	6.5
	03:15-03:20 น.	48.2 <sup>2/</sup>	44.3***	48.9 <sup>2/</sup>	41.6***	7.3
	03:20-03:25 น.	47.5 <sup>2/</sup>	44.3***	47.7 <sup>2/</sup>	41.6***	6.1
	03:25-03:30 น.	47.4 <sup>2/</sup>	44.3***	47.5 <sup>2/</sup>	41.6***	5.9
	03:30-03:35 น.	45.4 <sup>2/</sup>	44.0***	42.8 <sup>2/</sup>	41.3***	1.5
	03:35-03:40 น.	47.5 <sup>2/</sup>	44.0***	47.9 <sup>2/</sup>	41.3***	6.6
	03:40-03:45 น.	46.7 <sup>2/</sup>	44.0***	46.4 <sup>2/</sup>	41.3***	5.1
	03:45-03:50 น.	47.0 <sup>2/</sup>	43.5***	47.4 <sup>2/</sup>	40.6***	6.8
	03:50-03:55 น.	47.2 <sup>2/</sup>	43.5***	47.8 <sup>2/</sup>	40.6***	7.2
	03:55-04:00 น.	46.6 <sup>2/</sup>	43.5***	46.7 <sup>2/</sup>	40.6***	6.1
	04:00-04:05 น.	46.0 <sup>2/</sup>	42.6***	46.3 <sup>2/</sup>	40.0***	6.3
	04:05-04:10 น.	47.3 <sup>2/</sup>	42.6***	48.5 <sup>2/</sup>	40.0***	8.5
	04:10-04:15 น.	47.1 <sup>2/</sup>	42.6***	48.2 <sup>2/</sup>	40.0***	8.2
	04:15-04:20 น.	46.0 <sup>2/</sup>	44.8***	42.8 <sup>2/</sup>	41.6***	1.2
	04:20-04:25 น.	46.1 <sup>2/</sup>	44.8***	43.2 <sup>2/</sup>	41.6***	1.6
	04:25-04:30 น.	47.1 <sup>2/</sup>	44.8***	46.2 <sup>2/</sup>	41.6***	4.6
	04:30-04:35 น.	47.7 <sup>2/</sup>	44.7***	47.7 <sup>2/</sup>	42.0***	5.7
	04:35-04:40 น.	48.3 <sup>2/</sup>	44.7***	48.8 <sup>2/</sup>	42.0***	6.8
	04:40-04:45 น.	48.2 <sup>2/</sup>	44.7***	48.6 <sup>2/</sup>	42.0***	6.6
	04:45-04:50 น.	47.9 <sup>2/</sup>	45.1***	47.7 <sup>2/</sup>	42.6***	5.1
	04:50-04:55 น.	48.0 <sup>2/</sup>	45.1***	47.9 <sup>2/</sup>	42.6***	5.3
	04:55-05:00 น.	47.4 <sup>2/</sup>	45.1***	46.5 <sup>2/</sup>	42.6***	3.9
	05:00-05:05 น.	47.4 <sup>2/</sup>	45.3***	46.2 <sup>2/</sup>	42.2***	4.0
	05:05-05:10 น.	47.4 <sup>2/</sup>	45.3***	46.2 <sup>2/</sup>	42.2***	4.0
	05:10-05:15 น.	47.5 <sup>2/</sup>	45.3***	46.5 <sup>2/</sup>	42.2***	4.3
	05:15-05:20 น.	47.1 <sup>2/</sup>	45.0***	45.9 <sup>2/</sup>	42.2***	3.7
	05:20-05:25 น.	48.3 <sup>2/</sup>	45.0***	48.6 <sup>2/</sup>	42.2***	6.4
	05:25-05:30 น.	49.5 <sup>2/</sup>	45.0***	50.6 <sup>2/</sup>	42.2***	8.4
	05:30-05:35 น.	47.6 <sup>2/</sup>	45.8***	45.9 <sup>2/</sup>	42.9***	3.0
	05:35-05:40 น.	48.1 <sup>2/</sup>	45.8***	47.2 <sup>2/</sup>	42.9***	4.3
	05:40-05:45 น.	47.5 <sup>2/</sup>	45.8***	45.6 <sup>2/</sup>	42.9***	2.7
	05:45-05:50 น.	48.2 <sup>2/</sup>	45.1***	48.3 <sup>2/</sup>	42.0***	6.3
มาตรฐาน <sup>4/</sup> , <sup>5/</sup>		-	-	-	-	≤10
หน่วย		เดซิเบลเอ				



ตารางที่ 3-46 (ต่อ) ผลการติดตามตรวจสอบระดับเสียงรบกวน บริเวณบ้านโคกสะอาด

วันที่ติดตาม ตรวจสอบ	เวลาที่ติดตาม ตรวจสอบ	ผลการติดตามตรวจสอบ				
		บริเวณบ้านโคกสะอาด				
		ระดับเสียงขณะ เกิดเสียงของ แหล่งกำเนิด	ระดับเสียงขณะ ไม่มีการรบกวน	ระดับเสียงขณะ มีการรบกวน	ระดับเสียง พื้นฐาน	ระดับการรบกวน
27 ก.ย. 68	ช่วงเวลากลางคืน <sup>2/</sup> 05:50-05:55 น.	48.7 <sup>2/</sup>	45.1***	49.2 <sup>2/</sup>	42.0***	7.2
	05:55-06:00 น.	48.5 <sup>2/</sup>	45.1***	48.8 <sup>2/</sup>	42.0***	6.8
	ช่วงเวลากลางวัน <sup>1/</sup> 06:00-07:00 น.	49.0 <sup>1/</sup>	46.1**	45.9 <sup>1/</sup>	43.2**	2.7
มาตรฐาน <sup>4/, 5/</sup>		-	-	-	-	≤10
หน่วย		เดซิเบลเอ				

หมายเหตุ :	1/	คำนวณแบบกรณีที่ 1 (ช่วงเวลา 06:00-22:00 น.) : เสียงจากแหล่งกำเนิดเสียงเกิดขึ้นต่อเนื่องนานกว่า 1 ชั่วโมง ตรวจวัดระดับเสียงขณะมีการรบกวนจากแหล่งกำเนิดเป็น $L_{Aeq\ 1\ hour}$
	2/	คำนวณแบบกรณีที่ 4 (ช่วงเวลา 22:00-06:00 น.) : เสียงขณะมีการรบกวนเกิดขึ้นในพื้นที่ที่ต้องการความเงียบสงบ หรือเกิดในเวลากลางคืน ตรวจวัดระดับเสียงขณะมีการรบกวนจากแหล่งกำเนิดเป็น $L_{Aeq\ 5\ minutes}$
	3/	ไม่เกิดผลกระทบที่ทำให้เกิดระดับการรบกวน
	4/	ประกาศกระทรวงอุตสาหกรรม เรื่อง กำหนดค่าระดับเสียงการรบกวนและระดับเสียงที่เกิดจากการประกอบกิจการโรงงาน พ.ศ. 2548 ประกาศในราชกิจจานุเบกษา เล่ม 123 ตอนพิเศษ 119 วันที่ 25 มกราคม 2549
	5/	ประกาศคณะกรรมการสิ่งแวดล้อมแห่งชาติ ฉบับที่ 29 (พ.ศ. 2550) เรื่อง ค่าระดับเสียงรบกวน ประกาศในราชกิจจานุเบกษา เล่ม 124 ตอนพิเศษ 98 ง วันที่ 16 สิงหาคม พ.ศ. 2550
	**	ค่าระดับเสียงพื้นฐาน ( $L_{A90}$ ) เลือกค่ากลางจากการตรวจวัดราย 5 นาที จำนวน 11 ครั้ง (รวมเวลาตรวจวัดทั้งหมด 55 นาที ระหว่างช่วงเวลา 06:00-22:00 น.) และค่าระดับเสียงขณะไม่มีการรบกวน ( $L_{Aeq\ 5\ minutes}$ ) เลือกช่วงเวลาเดียวกับค่าระดับเสียงพื้นฐาน
	***	ค่าระดับเสียงพื้นฐาน ( $L_{A90}$ ) เลือกค่ากลางจากการตรวจวัดราย 5 นาที จำนวน 3 ครั้ง (รวมเวลาตรวจวัดทั้งหมด 15 นาที ระหว่างช่วงเวลา 22:00-06:00 น.) และค่าระดับเสียงขณะไม่มีการรบกวน ( $L_{Aeq\ 5\ minutes}$ ) เลือกช่วงเวลาเดียวกับค่าระดับเสียงพื้นฐาน
ผู้ติดตามตรวจสอบ	: นายอุทัย แก้วราชมุข	
ผู้ตรวจสอบ/ผู้ควบคุม	: นายศिला บรรจงใจรักษ์	
บริษัทผู้ตรวจวิเคราะห์	: บริษัท ยูโนเต็ด แอนาไลซิส แอนด์ เอ็นจิเนียริง คอนซัลแตนท์ จำกัด	
เบอร์โทรศัพท์	: 0 2763 2828	

ตารางที่ 3-47 ผลการติดตามตรวจสอบระดับเสียงรบกวน บริเวณบ้านแขงวัวชน

โครงการ : โครงการโรงงานผลิตน้ำตาลทราย      ของบริษัท : รวมเกษตรกรอุตสาหกรรม จำกัด (มิตรภูเขียว)

จัดทำรายงานโดย : บริษัท ยูโนเต็ด แอนนาลิสต์ แอนด์ เอ็นจิเนียริง คอนซัลแตนท์ จำกัด

ช่วงเวลาการตรวจสอบระหว่างเดือน : กรกฎาคม ถึง ธันวาคม พ.ศ. 2568

ตำแหน่งของสถานีตรวจสอบ : บ้านแขงวัวชน

วันที่ติดตาม ตรวจสอบ	เวลาที่ติดตาม ตรวจสอบ	ผลการติดตามตรวจสอบ				
		บริเวณบ้านแขงวัวชน				
		ระดับเสียงขณะ เกิดเสียงของ แหล่งกำเนิด	ระดับเสียงขณะ ไม่มีการรบกวน	ระดับเสียงขณะ มีการรบกวน	ระดับเสียง พื้นฐาน	ระดับการรบกวน
20 ก.ย. 68	ช่วงเวลากลางวัน <sup>1/</sup>					
	07:00-08:00 น.	50.9 <sup>1/</sup>	47.7**	48.1 <sup>1/</sup>	44.7**	3.4
	08:00-09:00 น.	48.7 <sup>1/</sup>	45.4**	46.0 <sup>1/</sup>	42.4**	3.6
	09:00-10:00 น.	49.1 <sup>1/</sup>	45.7**	46.4 <sup>1/</sup>	42.5**	3.9
	10:00-11:00 น.	50.4 <sup>1/</sup>	46.7**	48.0 <sup>1/</sup>	43.6**	4.4
	11:00-12:00 น.	50.0 <sup>1/</sup>	46.7**	47.3 <sup>1/</sup>	43.6**	3.7
	12:00-13:00 น.	48.3 <sup>1/</sup>	45.7**	44.8 <sup>1/</sup>	42.4**	2.4
	13:00-14:00 น.	48.6 <sup>1/</sup>	45.1**	46.0 <sup>1/</sup>	42.2**	3.8
	14:00-15:00 น.	49.6 <sup>1/</sup>	46.4**	46.8 <sup>1/</sup>	42.8**	4.0
	15:00-16:00 น.	47.6 <sup>1/</sup>	45.3**	43.7 <sup>1/</sup>	43.0**	<0.8 <sup>3/</sup>
	16:00-17:00 น.	48.5 <sup>1/</sup>	46.2**	44.6 <sup>1/</sup>	42.6**	2.0
	17:00-18:00 น.	48.4 <sup>1/</sup>	45.4**	45.4 <sup>1/</sup>	42.9**	2.5
	18:00-19:00 น.	50.1 <sup>1/</sup>	47.8**	46.2 <sup>1/</sup>	45.2**	1.0
	19:00-20:00 น.	47.4 <sup>1/</sup>	45.0**	43.7 <sup>1/</sup>	43.0**	<0.8 <sup>3/</sup>
	20:00-21:00 น.	48.4 <sup>1/</sup>	45.2**	45.6 <sup>1/</sup>	42.9**	2.7
	21:00-22:00 น.	46.9 <sup>1/</sup>	43.5**	44.2 <sup>1/</sup>	41.5**	2.7
	ช่วงเวลากลางคืน <sup>2/</sup>					
	22:00-22:05 น.	46.2 <sup>2/</sup>	42.6***	46.7 <sup>2/</sup>	40.5***	6.2
	22:05-22:10 น.	46.3 <sup>2/</sup>	42.6***	46.9 <sup>2/</sup>	40.5***	6.4
	22:10-22:15 น.	46.7 <sup>2/</sup>	42.6***	47.6 <sup>2/</sup>	40.5***	7.1
	22:15-22:20 น.	46.3 <sup>2/</sup>	41.7***	47.5 <sup>2/</sup>	39.6***	7.9
	22:20-22:25 น.	46.3 <sup>2/</sup>	41.7***	47.5 <sup>2/</sup>	39.6***	7.9
	22:25-22:30 น.	44.4 <sup>2/</sup>	41.7***	44.1 <sup>2/</sup>	39.6***	4.5
	22:30-22:35 น.	44.4 <sup>2/</sup>	43.6***	39.7 <sup>2/</sup>	41.8***	<0.8 <sup>3/</sup>
	22:35-22:40 น.	45.1 <sup>2/</sup>	43.6***	42.8 <sup>2/</sup>	41.8***	1.0
	22:40-22:45 น.	44.6 <sup>2/</sup>	43.6***	40.7 <sup>2/</sup>	41.8***	<0.8 <sup>3/</sup>
	22:45-22:50 น.	48.1 <sup>2/</sup>	44.7***	48.4 <sup>2/</sup>	43.1***	5.3
	22:50-22:55 น.	46.9 <sup>2/</sup>	44.7***	45.9 <sup>2/</sup>	43.1***	2.8
	22:55-23:00 น.	47.4 <sup>2/</sup>	44.7***	47.1 <sup>2/</sup>	43.1***	4.0
	23:00-23:05 น.	45.9 <sup>2/</sup>	43.5***	45.2 <sup>2/</sup>	41.6***	3.6
	23:05-23:10 น.	46.1 <sup>2/</sup>	43.5***	45.6 <sup>2/</sup>	41.6***	4.0
	23:10-23:15 น.	46.3 <sup>2/</sup>	43.5***	46.1 <sup>2/</sup>	41.6***	4.5
	23:15-23:20 น.	46.0 <sup>2/</sup>	41.6***	47.0 <sup>2/</sup>	39.4***	7.6
มาตรฐาน <sup>4/, 5/</sup>		-	-	-	-	≤10
หน่วย		เดซิเบลเอ				

บริษัท ยูโนเต็ด แอนนาลิสต์ แอนด์ เอ็นจิเนียริง คอนซัลแตนท์ จำกัด

การรับรองมาตรฐานสากล ความสามารถห้องปฏิบัติการทดสอบและสอบเทียบ ISO/IEC 17025, ระบบบริหารงานคุณภาพ ISO 9001, ระบบการจัดการสิ่งแวดล้อม ISO 14001 และระบบการจัดการอาชีวอนามัยและความปลอดภัย ISO 45001  
รางวัลไปรษณีย์ (พ.ศ. 2563) และรางวัลพระราชทาน ธุรกิจขนาดกลางและย่อม ระดับดีเลิศ ประเภทธุรกิจบริการ (พ.ศ. 2564) จากสมเด็จกษัตริย์ราชินีเจ้า กรมสมเด็จพระเทพรัตนราชสุดาฯ สยามบรมราชกุมารี

ตารางที่ 3-47 (ต่อ) ผลการติดตามตรวจสอบระดับเสียงรบกวน บริเวณบ้านแขงวัวชน

วันที่ติดตาม ตรวจสอบ	เวลาที่ติดตาม ตรวจสอบ	ผลการติดตามตรวจสอบ				
		บริเวณบ้านแขงวัวชน				
		ระดับเสียงขณะ เกิดเสียงของ แหล่งกำเนิด	ระดับเสียงขณะ ไม่มีการรบกวน	ระดับเสียงขณะ มีการรบกวน	ระดับเสียง พื้นฐาน	ระดับการรบกวน
20 ก.ย. 68	ช่วงเวลากลางคืน <sup>2/</sup>					
	23:20-23:25 น.	45.7 <sup>2/</sup>	41.6***	46.6 <sup>2/</sup>	39.4***	7.2
	23:25-23:30 น.	45.3 <sup>2/</sup>	41.6***	45.9 <sup>2/</sup>	39.4***	6.5
	23:30-23:35 น.	44.8 <sup>2/</sup>	41.8***	44.8 <sup>2/</sup>	39.3***	5.5
	23:35-23:40 น.	44.6 <sup>2/</sup>	41.8***	44.4 <sup>2/</sup>	39.3***	5.1
	23:40-23:45 น.	44.4 <sup>2/</sup>	41.8***	43.9 <sup>2/</sup>	39.3***	4.6
	23:45-23:50 น.	44.0 <sup>2/</sup>	41.8***	43.0 <sup>2/</sup>	40.2***	2.8
	23:50-23:55 น.	43.4 <sup>2/</sup>	41.8***	41.3 <sup>2/</sup>	40.2***	1.1
	23:55-00:00 น.	44.5 <sup>2/</sup>	41.8***	44.2 <sup>2/</sup>	40.2***	4.0
21 ก.ย. 68	ช่วงเวลากลางคืน <sup>2/</sup>					
	00:00-00:05 น.	45.8 <sup>2/</sup>	43.3***	45.2 <sup>2/</sup>	40.2***	5.0
	00:05-00:10 น.	46.0 <sup>2/</sup>	43.3***	45.7 <sup>2/</sup>	40.2***	5.5
	00:10-00:15 น.	44.9 <sup>2/</sup>	43.3***	42.8 <sup>2/</sup>	40.2***	2.6
	00:15-00:20 น.	45.3 <sup>2/</sup>	41.2***	46.2 <sup>2/</sup>	38.0***	8.2
	00:20-00:25 น.	44.7 <sup>2/</sup>	41.2***	45.1 <sup>2/</sup>	38.0***	7.1
	00:25-00:30 น.	44.6 <sup>2/</sup>	41.2***	44.9 <sup>2/</sup>	38.0***	6.9
	00:30-00:35 น.	42.5 <sup>2/</sup>	41.4***	39.0 <sup>2/</sup>	39.0***	<0.8 <sup>3/</sup>
	00:35-00:40 น.	42.9 <sup>2/</sup>	41.4***	40.6 <sup>2/</sup>	39.0***	1.6
	00:40-00:45 น.	42.7 <sup>2/</sup>	41.4***	39.8 <sup>2/</sup>	39.0***	0.8
	00:45-00:50 น.	44.6 <sup>2/</sup>	42.6***	43.3 <sup>2/</sup>	39.1***	4.2
	00:50-00:55 น.	44.5 <sup>2/</sup>	42.6***	43.0 <sup>2/</sup>	39.1***	3.9
	00:55-01:00 น.	45.6 <sup>2/</sup>	42.6***	45.6 <sup>2/</sup>	39.1***	6.5
	01:00-01:05 น.	44.1 <sup>2/</sup>	40.7***	44.4 <sup>2/</sup>	38.9***	5.5
	01:05-01:10 น.	44.6 <sup>2/</sup>	40.7***	45.3 <sup>2/</sup>	38.9***	6.4
	01:10-01:15 น.	43.5 <sup>2/</sup>	40.7***	43.3 <sup>2/</sup>	38.9***	4.4
	01:15-01:20 น.	43.2 <sup>2/</sup>	43.8***	<0.8 <sup>3/</sup>	42.1***	<0.8 <sup>3/</sup>
	01:20-01:25 น.	47.1 <sup>2/</sup>	43.8***	47.4 <sup>2/</sup>	42.1***	5.3
	01:25-01:30 น.	46.7 <sup>2/</sup>	43.8***	46.6 <sup>2/</sup>	42.1***	4.5
	01:30-01:35 น.	46.9 <sup>2/</sup>	43.0***	47.6 <sup>2/</sup>	41.1***	6.5
	01:35-01:40 น.	46.7 <sup>2/</sup>	43.0***	47.3 <sup>2/</sup>	41.1***	6.2
	01:40-01:45 น.	46.6 <sup>2/</sup>	43.0***	47.1 <sup>2/</sup>	41.1***	6.0
	01:45-01:50 น.	43.8 <sup>2/</sup>	40.6***	44.0 <sup>2/</sup>	38.8***	5.2
	01:50-01:55 น.	43.5 <sup>2/</sup>	40.6***	43.4 <sup>2/</sup>	38.8***	4.6
	01:55-02:00 น.	43.5 <sup>2/</sup>	40.6***	43.4 <sup>2/</sup>	38.8***	4.6
	02:00-02:05 น.	42.9 <sup>2/</sup>	42.1***	38.2 <sup>2/</sup>	40.2***	<0.8 <sup>3/</sup>
	02:05-02:10 น.	42.4 <sup>2/</sup>	42.1***	33.6 <sup>2/</sup>	40.2***	<0.8 <sup>3/</sup>
มาตรฐาน <sup>4/, 5/</sup>		-	-	-	-	≤10
หน่วย		เดซิเบลเอ				

ตารางที่ 3-47 (ต่อ) ผลการติดตามตรวจสอบระดับเสียงรบกวน บริเวณบ้านแขงว้วน

วันที่ติดตาม ตรวจสอบ	เวลาที่ติดตาม ตรวจสอบ	ผลการติดตามตรวจสอบ				
		บริเวณบ้านแขงว้วน				
		ระดับเสียงขณะ เกิดเสียงของ แหล่งกำเนิด	ระดับเสียงขณะ ไม่มีการรบกวน	ระดับเสียงขณะ มีการรบกวน	ระดับเสียง พื้นฐาน	ระดับการรบกวน
21 ก.ย. 68	ช่วงเวลากลางคืน <sup>2/</sup>					
	02:10-02:15 น.	43.3 <sup>2/</sup>	42.1***	40.1 <sup>2/</sup>	40.2***	<0.8 <sup>3/</sup>
	02:15-02:20 น.	45.2 <sup>2/</sup>	41.7***	45.6 <sup>2/</sup>	40.0***	5.6
	02:20-02:25 น.	45.4 <sup>2/</sup>	41.7***	46.0 <sup>2/</sup>	40.0***	6.0
	02:25-02:30 น.	45.2 <sup>2/</sup>	41.7***	45.6 <sup>2/</sup>	40.0***	5.6
	02:30-02:35 น.	43.7 <sup>2/</sup>	41.0***	43.4 <sup>2/</sup>	39.2***	4.2
	02:35-02:40 น.	44.2 <sup>2/</sup>	41.0***	44.4 <sup>2/</sup>	39.2***	5.2
	02:40-02:45 น.	43.7 <sup>2/</sup>	41.0***	43.4 <sup>2/</sup>	39.2***	4.2
	02:45-02:50 น.	43.6 <sup>2/</sup>	41.2***	42.9 <sup>2/</sup>	39.6***	3.3
	02:50-02:55 น.	43.9 <sup>2/</sup>	41.2***	43.6 <sup>2/</sup>	39.6***	4.0
	02:55-03:00 น.	44.1 <sup>2/</sup>	41.2***	44.0 <sup>2/</sup>	39.6***	4.4
	03:00-03:05 น.	43.0 <sup>2/</sup>	40.6***	42.3 <sup>2/</sup>	38.8***	3.5
	03:05-03:10 น.	44.4 <sup>2/</sup>	40.6***	45.1 <sup>2/</sup>	38.8***	6.3
	03:10-03:15 น.	43.0 <sup>2/</sup>	40.6***	42.3 <sup>2/</sup>	38.8***	3.5
	03:15-03:20 น.	43.8 <sup>2/</sup>	40.5***	44.1 <sup>2/</sup>	38.7***	5.4
	03:20-03:25 น.	42.8 <sup>2/</sup>	40.5***	41.9 <sup>2/</sup>	38.7***	3.2
	03:25-03:30 น.	42.5 <sup>2/</sup>	40.5***	41.2 <sup>2/</sup>	38.7***	2.5
	03:30-03:35 น.	44.2 <sup>2/</sup>	41.5***	43.9 <sup>2/</sup>	39.7***	4.2
	03:35-03:40 น.	43.5 <sup>2/</sup>	41.5***	42.2 <sup>2/</sup>	39.7***	2.5
	03:40-03:45 น.	44.2 <sup>2/</sup>	41.5***	43.9 <sup>2/</sup>	39.7***	4.2
	03:45-03:50 น.	44.1 <sup>2/</sup>	40.9***	44.3 <sup>2/</sup>	38.9***	5.4
	03:50-03:55 น.	43.5 <sup>2/</sup>	40.9***	43.0 <sup>2/</sup>	38.9***	4.1
	03:55-04:00 น.	43.6 <sup>2/</sup>	40.9***	43.3 <sup>2/</sup>	38.9***	4.4
	04:00-04:05 น.	44.3 <sup>2/</sup>	40.9***	44.6 <sup>2/</sup>	38.5***	6.1
	04:05-04:10 น.	43.2 <sup>2/</sup>	40.9***	42.3 <sup>2/</sup>	38.5***	3.8
	04:10-04:15 น.	44.0 <sup>2/</sup>	40.9***	44.1 <sup>2/</sup>	38.5***	5.6
	04:15-04:20 น.	44.2 <sup>2/</sup>	40.9***	44.5 <sup>2/</sup>	38.6***	5.9
	04:20-04:25 น.	43.9 <sup>2/</sup>	40.9***	43.9 <sup>2/</sup>	38.6***	5.3
	04:25-04:30 น.	43.0 <sup>2/</sup>	40.9***	41.8 <sup>2/</sup>	38.6***	3.2
	04:30-04:35 น.	43.2 <sup>2/</sup>	42.5***	37.9 <sup>2/</sup>	39.8***	<0.8 <sup>3/</sup>
	04:35-04:40 น.	42.8 <sup>2/</sup>	42.5***	34.0 <sup>2/</sup>	39.8***	<0.8 <sup>3/</sup>
	04:40-04:45 น.	43.5 <sup>2/</sup>	42.5***	39.6 <sup>2/</sup>	39.8***	<0.8 <sup>3/</sup>
	04:45-04:50 น.	44.0 <sup>2/</sup>	43.1***	39.7 <sup>2/</sup>	40.2***	<0.8 <sup>3/</sup>
	04:50-04:55 น.	44.6 <sup>2/</sup>	43.1***	42.3 <sup>2/</sup>	40.2***	2.1
	04:55-05:00 น.	44.3 <sup>2/</sup>	43.1***	41.1 <sup>2/</sup>	40.2***	0.9
	05:00-05:05 น.	45.1 <sup>2/</sup>	43.3***	43.4 <sup>2/</sup>	40.1***	3.3
มาตรฐาน <sup>4/, 5/</sup>		-	-	-	-	≤10
หน่วย		เดซิเบลเอ				

ตารางที่ 3-47 (ต่อ) ผลการติดตามตรวจสอบระดับเสียงรบกวน บริเวณบ้านแขงวัวชน

วันที่ติดตาม ตรวจสอบ	เวลาที่ติดตาม ตรวจสอบ	ผลการติดตามตรวจสอบ				
		บริเวณบ้านแขงวัวชน				
		ระดับเสียงขณะ เกิดเสียงของ แหล่งกำเนิด	ระดับเสียงขณะ ไม่มีการรบกวน	ระดับเสียงขณะ มีการรบกวน	ระดับเสียง พื้นฐาน	ระดับการรบกวน
21 ก.ย. 68	ช่วงเวลากลางคืน <sup>2/</sup>					
	05:05-05:10 น.	45.9 <sup>2/</sup>	43.3***	45.4 <sup>2/</sup>	40.1***	5.3
	05:10-05:15 น.	45.3 <sup>2/</sup>	43.3***	44.0 <sup>2/</sup>	40.1***	3.9
	05:15-05:20 น.	46.2 <sup>2/</sup>	46.1***	32.8 <sup>2/</sup>	42.6***	<0.8 <sup>3/</sup>
	05:20-05:25 น.	46.7 <sup>2/</sup>	46.1***	40.8 <sup>2/</sup>	42.6***	<0.8 <sup>3/</sup>
	05:25-05:30 น.	46.7 <sup>2/</sup>	46.1***	40.8 <sup>2/</sup>	42.6***	<0.8 <sup>3/</sup>
	05:30-05:35 น.	49.9 <sup>2/</sup>	47.2***	49.6 <sup>2/</sup>	43.6***	6.0
	05:35-05:40 น.	48.9 <sup>2/</sup>	47.2***	47.0 <sup>2/</sup>	43.6***	3.4
	05:40-05:45 น.	49.9 <sup>2/</sup>	47.2***	49.6 <sup>2/</sup>	43.6***	6.0
	05:45-05:50 น.	49.6 <sup>2/</sup>	46.1***	50.0 <sup>2/</sup>	42.8***	7.2
	05:50-05:55 น.	50.1 <sup>2/</sup>	46.1***	50.9 <sup>2/</sup>	42.8***	8.1
	05:55-06:00 น.	49.5 <sup>2/</sup>	46.1***	49.8 <sup>2/</sup>	42.8***	7.0
	ช่วงเวลากลางวัน <sup>1/</sup>					
	06:00-07:00 น.	49.2 <sup>1/</sup>	45.6**	46.7 <sup>1/</sup>	43.4**	3.3
	07:00-08:00 น.	50.2 <sup>1/</sup>	47.3**	47.1 <sup>1/</sup>	44.5**	2.6
	08:00-09:00 น.	48.8 <sup>1/</sup>	46.4**	45.1 <sup>1/</sup>	43.9**	1.2
	09:00-10:00 น.	48.1 <sup>1/</sup>	44.5**	45.6 <sup>1/</sup>	42.4**	3.2
	10:00-11:00 น.	50.1 <sup>1/</sup>	47.0**	47.2 <sup>1/</sup>	42.8**	4.4
	11:00-12:00 น.	50.0 <sup>1/</sup>	45.4**	48.2 <sup>1/</sup>	43.0**	5.2
	12:00-13:00 น.	48.5 <sup>1/</sup>	44.7**	46.2 <sup>1/</sup>	42.1**	4.1
	13:00-14:00 น.	49.5 <sup>1/</sup>	46.8**	46.2 <sup>1/</sup>	44.4**	1.8
	14:00-15:00 น.	51.1 <sup>1/</sup>	47.8**	48.4 <sup>1/</sup>	45.1**	3.3
	15:00-16:00 น.	48.9 <sup>1/</sup>	44.8**	46.8 <sup>1/</sup>	41.8**	5.0
	16:00-17:00 น.	51.2 <sup>1/</sup>	48.6**	47.7 <sup>1/</sup>	45.0**	2.7
	17:00-18:00 น.	52.3 <sup>1/</sup>	49.1**	49.5 <sup>1/</sup>	45.5**	4.0
	18:00-19:00 น.	52.0 <sup>1/</sup>	48.8**	49.2 <sup>1/</sup>	46.8**	2.4
	19:00-20:00 น.	50.8 <sup>1/</sup>	48.1**	47.5 <sup>1/</sup>	46.4**	1.1
	20:00-21:00 น.	48.3 <sup>1/</sup>	45.1**	45.5 <sup>1/</sup>	43.1**	2.4
	21:00-22:00 น.	46.4 <sup>1/</sup>	42.7**	44.0 <sup>1/</sup>	40.9**	3.1
	ช่วงเวลากลางคืน <sup>2/</sup>					
	22:00-22:05 น.	45.7 <sup>2/</sup>	42.9***	45.5 <sup>2/</sup>	40.9***	4.6
	22:05-22:10 น.	45.2 <sup>2/</sup>	42.9***	44.3 <sup>2/</sup>	40.9***	3.4
	22:10-22:15 น.	44.1 <sup>2/</sup>	42.9***	40.9 <sup>2/</sup>	40.9***	<0.8 <sup>3/</sup>
	22:15-22:20 น.	44.5 <sup>2/</sup>	42.3***	43.5 <sup>2/</sup>	40.4***	3.1
	22:20-22:25 น.	44.8 <sup>2/</sup>	42.3***	44.2 <sup>2/</sup>	40.4***	3.8
	22:25-22:30 น.	45.1 <sup>2/</sup>	42.3***	44.9 <sup>2/</sup>	40.4***	4.5
มาตรฐาน <sup>4/, 5/</sup>		-	-	-	-	≤10
หน่วย		เดซิเบลเอ				

ตารางที่ 3-47 (ต่อ) ผลการติดตามตรวจสอบระดับเสียงรบกวน บริเวณบ้านแขงวัวชน

วันที่ติดตาม ตรวจสอบ	เวลาที่ติดตาม ตรวจสอบ	ผลการติดตามตรวจสอบ				
		บริเวณบ้านแขงวัวชน				
		ระดับเสียงขณะ เกิดเสียงของ แหล่งกำเนิด	ระดับเสียงขณะ ไม่มีการรบกวน	ระดับเสียงขณะ มีการรบกวน	ระดับเสียง พื้นฐาน	ระดับการรบกวน
21 ก.ย. 68	ช่วงเวลากลางคืน <sup>2/</sup>					
	22:30-22:35 น.	44.9 <sup>2/</sup>	43.6***	42.0 <sup>2/</sup>	41.5***	<0.8 <sup>3/</sup>
	22:35-22:40 น.	44.3 <sup>2/</sup>	43.6***	39.0 <sup>2/</sup>	41.5***	<0.8 <sup>3/</sup>
	22:40-22:45 น.	43.2 <sup>2/</sup>	43.6***	<0.8 <sup>3/</sup>	41.5***	<0.8 <sup>3/</sup>
	22:45-22:50 น.	46.9 <sup>2/</sup>	45.2***	45.0 <sup>2/</sup>	43.2***	1.8
	22:50-22:55 น.	47.9 <sup>2/</sup>	45.2***	47.6 <sup>2/</sup>	43.2***	4.4
	22:55-23:00 น.	48.0 <sup>2/</sup>	45.2***	47.8 <sup>2/</sup>	43.2***	4.6
	23:00-23:05 น.	47.8 <sup>2/</sup>	44.7***	47.9 <sup>2/</sup>	42.6***	5.3
	23:05-23:10 น.	47.6 <sup>2/</sup>	44.7***	47.5 <sup>2/</sup>	42.6***	4.9
	23:10-23:15 น.	47.5 <sup>2/</sup>	44.7***	47.3 <sup>2/</sup>	42.6***	4.7
	23:15-23:20 น.	47.0 <sup>2/</sup>	43.3***	47.6 <sup>2/</sup>	41.4***	6.2
	23:20-23:25 น.	47.0 <sup>2/</sup>	43.3***	47.6 <sup>2/</sup>	41.4***	6.2
	23:25-23:30 น.	45.9 <sup>2/</sup>	43.3***	45.4 <sup>2/</sup>	41.4***	4.0
	23:30-23:35 น.	46.1 <sup>2/</sup>	42.1***	46.9 <sup>2/</sup>	40.4***	6.5
	23:35-23:40 น.	46.0 <sup>2/</sup>	42.1***	46.7 <sup>2/</sup>	40.4***	6.3
	23:40-23:45 น.	46.0 <sup>2/</sup>	42.1***	46.7 <sup>2/</sup>	40.4***	6.3
	23:45-23:50 น.	45.3 <sup>2/</sup>	42.2***	45.4 <sup>2/</sup>	40.5***	4.9
	23:50-23:55 น.	45.6 <sup>2/</sup>	42.2***	45.9 <sup>2/</sup>	40.5***	5.4
	23:55-00:00 น.	44.7 <sup>2/</sup>	42.2***	44.1 <sup>2/</sup>	40.5***	3.6
22 ก.ย. 68	ช่วงเวลากลางคืน <sup>2/</sup>					
	00:00-00:05 น.	44.9 <sup>2/</sup>	41.7***	45.1 <sup>2/</sup>	39.3***	5.8
	00:05-00:10 น.	45.4 <sup>2/</sup>	41.7***	46.0 <sup>2/</sup>	39.3***	6.7
	00:10-00:15 น.	45.4 <sup>2/</sup>	41.7***	46.0 <sup>2/</sup>	39.3***	6.7
	00:15-00:20 น.	45.2 <sup>2/</sup>	41.6***	45.7 <sup>2/</sup>	39.3***	6.4
	00:20-00:25 น.	44.6 <sup>2/</sup>	41.6***	44.6 <sup>2/</sup>	39.3***	5.3
	00:25-00:30 น.	44.7 <sup>2/</sup>	41.6***	44.8 <sup>2/</sup>	39.3***	5.5
	00:30-00:35 น.	43.8 <sup>2/</sup>	41.4***	43.1 <sup>2/</sup>	39.6***	3.5
	00:35-00:40 น.	43.6 <sup>2/</sup>	41.4***	42.6 <sup>2/</sup>	39.6***	3.0
	00:40-00:45 น.	44.3 <sup>2/</sup>	41.4***	44.2 <sup>2/</sup>	39.6***	4.6
	00:45-00:50 น.	44.8 <sup>2/</sup>	42.8***	43.5 <sup>2/</sup>	40.2***	3.3
	00:50-00:55 น.	45.4 <sup>2/</sup>	42.8***	44.9 <sup>2/</sup>	40.2***	4.7
	00:55-01:00 น.	44.4 <sup>2/</sup>	42.8***	42.3 <sup>2/</sup>	40.2***	2.1
	01:00-01:05 น.	45.1 <sup>2/</sup>	42.5***	44.6 <sup>2/</sup>	39.6***	5.0
	01:05-01:10 น.	45.6 <sup>2/</sup>	42.5***	45.7 <sup>2/</sup>	39.6***	6.1
	01:10-01:15 น.	45.7 <sup>2/</sup>	42.5***	45.9 <sup>2/</sup>	39.6***	6.3
	01:15-01:20 น.	45.7 <sup>2/</sup>	42.8***	45.6 <sup>2/</sup>	40.6***	5.0
มาตรฐาน <sup>4/, 5/</sup>		-	-	-	-	≤10
หน่วย		เดซิเบลเอ				

ตารางที่ 3-47 (ต่อ) ผลการติดตามตรวจสอบระดับเสียงรบกวน บริเวณบ้านแขงวัวชน

วันที่ติดตาม ตรวจสอบ	เวลาที่ติดตาม ตรวจสอบ	ผลการติดตามตรวจสอบ				
		บริเวณบ้านแขงวัวชน				
		ระดับเสียงขณะ เกิดเสียงของ แหล่งกำเนิด	ระดับเสียงขณะ ไม่มีการรบกวน	ระดับเสียงขณะ มีการรบกวน	ระดับเสียง พื้นฐาน	ระดับการรบกวน
22 ก.ย. 68	ช่วงเวลากลางคืน <sup>2/</sup>					
	01:20-01:25 น.	46.3 <sup>2/</sup>	42.8***	46.7 <sup>2/</sup>	40.6***	6.1
	01:25-01:30 น.	45.8 <sup>2/</sup>	42.8***	45.8 <sup>2/</sup>	40.6***	5.2
	01:30-01:35 น.	46.1 <sup>2/</sup>	43.6***	45.5 <sup>2/</sup>	41.2***	4.3
	01:35-01:40 น.	46.3 <sup>2/</sup>	43.6***	46.0 <sup>2/</sup>	41.2***	4.8
	01:40-01:45 น.	46.7 <sup>2/</sup>	43.6***	46.8 <sup>2/</sup>	41.2***	5.6
	01:45-01:50 น.	46.2 <sup>2/</sup>	43.3***	46.1 <sup>2/</sup>	41.3***	4.8
	01:50-01:55 น.	47.0 <sup>2/</sup>	43.3***	47.6 <sup>2/</sup>	41.3***	6.3
	01:55-02:00 น.	46.7 <sup>2/</sup>	43.3***	47.0 <sup>2/</sup>	41.3***	5.7
	02:00-02:05 น.	46.1 <sup>2/</sup>	44.0***	44.9 <sup>2/</sup>	41.7***	3.2
	02:05-02:10 น.	45.7 <sup>2/</sup>	44.0***	43.8 <sup>2/</sup>	41.7***	2.1
	02:10-02:15 น.	46.4 <sup>2/</sup>	44.0***	45.7 <sup>2/</sup>	41.7***	4.0
	02:15-02:20 น.	46.6 <sup>2/</sup>	44.7***	45.1 <sup>2/</sup>	42.1***	3.0
	02:20-02:25 น.	46.8 <sup>2/</sup>	44.7***	45.6 <sup>2/</sup>	42.1***	3.5
	02:25-02:30 น.	47.3 <sup>2/</sup>	44.7***	46.8 <sup>2/</sup>	42.1***	4.7
	02:30-02:35 น.	48.0 <sup>2/</sup>	43.1***	49.3 <sup>2/</sup>	40.6***	8.7
	02:35-02:40 น.	47.6 <sup>2/</sup>	43.1***	48.7 <sup>2/</sup>	40.6***	8.1
	02:40-02:45 น.	46.9 <sup>2/</sup>	43.1***	47.6 <sup>2/</sup>	40.6***	7.0
	02:45-02:50 น.	47.3 <sup>2/</sup>	43.0***	48.3 <sup>2/</sup>	40.3***	8.0
	02:50-02:55 น.	47.0 <sup>2/</sup>	43.0***	47.8 <sup>2/</sup>	40.3***	7.5
	02:55-03:00 น.	47.8 <sup>2/</sup>	43.0***	49.1 <sup>2/</sup>	40.3***	8.8
	03:00-03:05 น.	47.2 <sup>2/</sup>	44.1***	47.3 <sup>2/</sup>	40.9***	6.4
	03:05-03:10 น.	46.7 <sup>2/</sup>	44.1***	46.2 <sup>2/</sup>	40.9***	5.3
	03:10-03:15 น.	47.1 <sup>2/</sup>	44.1***	47.1 <sup>2/</sup>	40.9***	6.2
	03:15-03:20 น.	46.7 <sup>2/</sup>	44.1***	46.2 <sup>2/</sup>	40.8***	5.4
	03:20-03:25 น.	47.2 <sup>2/</sup>	44.1***	47.3 <sup>2/</sup>	40.8***	6.5
	03:25-03:30 น.	47.0 <sup>2/</sup>	44.1***	46.9 <sup>2/</sup>	40.8***	6.1
	03:30-03:35 น.	46.5 <sup>2/</sup>	44.0***	45.9 <sup>2/</sup>	40.6***	5.3
	03:35-03:40 น.	46.4 <sup>2/</sup>	44.0***	45.7 <sup>2/</sup>	40.6***	5.1
	03:40-03:45 น.	45.9 <sup>2/</sup>	44.0***	44.4 <sup>2/</sup>	40.6***	3.8
	03:45-03:50 น.	46.7 <sup>2/</sup>	43.7***	46.7 <sup>2/</sup>	40.6***	6.1
	03:50-03:55 น.	46.3 <sup>2/</sup>	43.7***	45.8 <sup>2/</sup>	40.6***	5.2
	03:55-04:00 น.	46.5 <sup>2/</sup>	43.7***	46.3 <sup>2/</sup>	40.6***	5.7
	04:00-04:05 น.	46.5 <sup>2/</sup>	43.7***	46.3 <sup>2/</sup>	40.1***	6.2
	04:05-04:10 น.	46.8 <sup>2/</sup>	43.7***	46.9 <sup>2/</sup>	40.1***	6.8
	04:10-04:15 น.	46.5 <sup>2/</sup>	43.7***	46.3 <sup>2/</sup>	40.1***	6.2
มาตรฐาน <sup>4/, 5/</sup>		-	-	-	-	≤10
หน่วย		เดซิเบลเอ				

ตารางที่ 3-47 (ต่อ) ผลการติดตามตรวจสอบระดับเสียงรบกวน บริเวณบ้านแขงว้วน

วันที่ติดตาม ตรวจสอบ	เวลาที่ติดตาม ตรวจสอบ	ผลการติดตามตรวจสอบ				
		บริเวณบ้านแขงว้วน				
		ระดับเสียงขณะ เกิดเสียงของ แหล่งกำเนิด	ระดับเสียงขณะ ไม่มีการรบกวน	ระดับเสียงขณะ มีการรบกวน	ระดับเสียง พื้นฐาน	ระดับการรบกวน
22 ก.ย. 68	ช่วงเวลากลางคืน <sup>2/</sup>					
	04:15-04:20 น.	46.2 <sup>2/</sup>	43.2***	46.2 <sup>2/</sup>	39.5***	6.7
	04:20-04:25 น.	46.0 <sup>2/</sup>	43.2***	45.8 <sup>2/</sup>	39.5***	6.3
	04:25-04:30 น.	46.7 <sup>2/</sup>	43.2***	47.1 <sup>2/</sup>	39.5***	7.6
	04:30-04:35 น.	46.2 <sup>2/</sup>	44.8***	43.6 <sup>2/</sup>	41.7***	1.9
	04:35-04:40 น.	46.7 <sup>2/</sup>	44.8***	45.2 <sup>2/</sup>	41.7***	3.5
	04:40-04:45 น.	46.1 <sup>2/</sup>	44.8***	43.2 <sup>2/</sup>	41.7***	1.5
	04:45-04:50 น.	46.7 <sup>2/</sup>	46.0***	41.4 <sup>2/</sup>	43.4***	<0.8 <sup>3/</sup>
	04:50-04:55 น.	47.6 <sup>2/</sup>	46.0***	45.5 <sup>2/</sup>	43.4***	2.1
	04:55-05:00 น.	47.5 <sup>2/</sup>	46.0***	45.2 <sup>2/</sup>	43.4***	1.8
	05:00-05:05 น.	48.6 <sup>2/</sup>	45.4***	48.8 <sup>2/</sup>	43.0***	5.8
	05:05-05:10 น.	48.4 <sup>2/</sup>	45.4***	48.4 <sup>2/</sup>	43.0***	5.4
	05:10-05:15 น.	48.3 <sup>2/</sup>	45.4***	48.2 <sup>2/</sup>	43.0***	5.2
	05:15-05:20 น.	48.7 <sup>2/</sup>	45.5***	48.9 <sup>2/</sup>	42.9***	6.0
	05:20-05:25 น.	48.5 <sup>2/</sup>	45.5***	48.5 <sup>2/</sup>	42.9***	5.6
	05:25-05:30 น.	48.1 <sup>2/</sup>	45.5***	47.6 <sup>2/</sup>	42.9***	4.7
	05:30-05:35 น.	48.2 <sup>2/</sup>	46.5***	46.3 <sup>2/</sup>	43.6***	2.7
	05:35-05:40 น.	48.7 <sup>2/</sup>	46.5***	47.7 <sup>2/</sup>	43.6***	4.1
	05:40-05:45 น.	48.8 <sup>2/</sup>	46.5***	47.9 <sup>2/</sup>	43.6***	4.3
	05:45-05:50 น.	50.1 <sup>2/</sup>	45.9***	51.0 <sup>2/</sup>	43.7***	7.3
	05:50-05:55 น.	49.5 <sup>2/</sup>	45.9***	50.0 <sup>2/</sup>	43.7***	6.3
	05:55-06:00 น.	49.1 <sup>2/</sup>	45.9***	49.3 <sup>2/</sup>	43.7***	5.6
	ช่วงเวลากลางวัน <sup>1/</sup>					
	06:00-07:00 น.	49.7 <sup>1/</sup>	46.9**	46.5 <sup>1/</sup>	44.2**	2.3
	07:00-08:00 น.	51.5 <sup>1/</sup>	47.5**	49.3 <sup>1/</sup>	45.2**	4.1
	08:00-09:00 น.	48.3 <sup>1/</sup>	45.7**	44.8 <sup>1/</sup>	42.9**	1.9
	09:00-10:00 น.	47.3 <sup>1/</sup>	44.0**	44.6 <sup>1/</sup>	41.7**	2.9
	10:00-11:00 น.	50.1 <sup>1/</sup>	46.4**	47.7 <sup>1/</sup>	42.5**	5.2
	11:00-12:00 น.	48.3 <sup>1/</sup>	45.1**	45.5 <sup>1/</sup>	42.4**	3.1
	12:00-13:00 น.	48.3 <sup>1/</sup>	44.2**	46.2 <sup>1/</sup>	41.9**	4.3
	13:00-14:00 น.	48.7 <sup>1/</sup>	45.4**	46.0 <sup>1/</sup>	42.6**	3.4
	14:00-15:00 น.	49.8 <sup>1/</sup>	47.1**	46.5 <sup>1/</sup>	43.9**	2.6
	15:00-16:00 น.	48.8 <sup>1/</sup>	45.8**	45.8 <sup>1/</sup>	42.5**	3.3
	16:00-17:00 น.	50.5 <sup>1/</sup>	48.4**	46.3 <sup>1/</sup>	44.4**	1.9
	17:00-18:00 น.	51.2 <sup>1/</sup>	47.5**	48.8 <sup>1/</sup>	44.8**	4.0
	18:00-19:00 น.	52.8 <sup>1/</sup>	48.3**	50.9 <sup>1/</sup>	46.2**	4.7
มาตรฐาน <sup>4/, 5/</sup>		-	-	-	-	≤10
หน่วย		เดซิเบลเอ				



ตารางที่ 3-47 (ต่อ) ผลการติดตามตรวจสอบระดับเสียงรบกวน บริเวณบ้านแขงวัวชน

วันที่ติดตาม ตรวจสอบ	เวลาที่ติดตาม ตรวจสอบ	ผลการติดตามตรวจสอบ				
		บริเวณบ้านแขงวัวชน				
		ระดับเสียงขณะ เกิดเสียงของ แหล่งกำเนิด	ระดับเสียงขณะ ไม่มีการรบกวน	ระดับเสียงขณะ มีการรบกวน	ระดับเสียง พื้นฐาน	ระดับการรบกวน
22 ก.ย. 68	ช่วงเวลากลางวัน <sup>1/</sup>					
	19:00-20:00 น.	47.7 <sup>1/</sup>	44.2**	45.1 <sup>1/</sup>	42.1**	3.0
	20:00-21:00 น.	46.7 <sup>1/</sup>	44.1**	43.2 <sup>1/</sup>	41.7**	1.5
	21:00-22:00 น.	46.1 <sup>1/</sup>	42.9**	43.3 <sup>1/</sup>	41.2**	2.1
	ช่วงเวลากลางคืน <sup>2/</sup>					
	22:00-22:05 น.	45.2 <sup>2/</sup>	41.7***	45.6 <sup>2/</sup>	40.1***	5.5
	22:05-22:10 น.	44.6 <sup>2/</sup>	41.7***	44.5 <sup>2/</sup>	40.1***	4.4
	22:10-22:15 น.	44.8 <sup>2/</sup>	41.7***	44.9 <sup>2/</sup>	40.1***	4.8
	22:15-22:20 น.	44.6 <sup>2/</sup>	42.9***	42.7 <sup>2/</sup>	40.5***	2.2
	22:20-22:25 น.	44.0 <sup>2/</sup>	42.9***	40.5 <sup>2/</sup>	40.5***	<0.8 <sup>3/</sup>
	22:25-22:30 น.	43.9 <sup>2/</sup>	42.9***	40.0 <sup>2/</sup>	40.5***	<0.8 <sup>3/</sup>
	22:30-22:35 น.	44.4 <sup>2/</sup>	43.6***	39.7 <sup>2/</sup>	41.7***	<0.8 <sup>3/</sup>
	22:35-22:40 น.	45.9 <sup>2/</sup>	43.6***	45.0 <sup>2/</sup>	41.7***	3.3
	22:40-22:45 น.	45.2 <sup>2/</sup>	43.6***	43.1 <sup>2/</sup>	41.7***	1.4
	22:45-22:50 น.	46.9 <sup>2/</sup>	44.6***	46.0 <sup>2/</sup>	43.0***	3.0
	22:50-22:55 น.	47.3 <sup>2/</sup>	44.6***	47.0 <sup>2/</sup>	43.0***	4.0
	22:55-23:00 น.	46.8 <sup>2/</sup>	44.6***	45.8 <sup>2/</sup>	43.0***	2.8
	23:00-23:05 น.	47.2 <sup>2/</sup>	45.7***	44.9 <sup>2/</sup>	44.0***	0.9
	23:05-23:10 น.	47.4 <sup>2/</sup>	45.7***	45.5 <sup>2/</sup>	44.0***	1.5
	23:10-23:15 น.	48.3 <sup>2/</sup>	45.7***	47.8 <sup>2/</sup>	44.0***	3.8
	23:15-23:20 น.	46.9 <sup>2/</sup>	42.8***	47.8 <sup>2/</sup>	41.2***	6.6
	23:20-23:25 น.	46.7 <sup>2/</sup>	42.8***	47.4 <sup>2/</sup>	41.2***	6.2
	23:25-23:30 น.	45.6 <sup>2/</sup>	42.8***	45.4 <sup>2/</sup>	41.2***	4.2
	23:30-23:35 น.	45.7 <sup>2/</sup>	41.6***	46.6 <sup>2/</sup>	39.9***	6.7
	23:35-23:40 น.	45.3 <sup>2/</sup>	41.6***	45.9 <sup>2/</sup>	39.9***	6.0
	23:40-23:45 น.	45.1 <sup>2/</sup>	41.6***	45.5 <sup>2/</sup>	39.9***	5.6
	23:45-23:50 น.	45.2 <sup>2/</sup>	42.7***	44.6 <sup>2/</sup>	41.1***	3.5
	23:50-23:55 น.	44.3 <sup>2/</sup>	42.7***	42.2 <sup>2/</sup>	41.1***	1.1
	23:55-00:00 น.	44.8 <sup>2/</sup>	42.7***	43.6 <sup>2/</sup>	41.1***	2.5
23 ก.ย. 68	ช่วงเวลากลางคืน <sup>2/</sup>					
	00:00-00:05 น.	45.9 <sup>2/</sup>	41.5***	46.9 <sup>2/</sup>	39.5***	7.4
	00:05-00:10 น.	45.6 <sup>2/</sup>	41.5***	46.5 <sup>2/</sup>	39.5***	7.0
	00:10-00:15 น.	46.0 <sup>2/</sup>	41.5***	47.1 <sup>2/</sup>	39.5***	7.6
	00:15-00:20 น.	44.5 <sup>2/</sup>	40.9***	45.0 <sup>2/</sup>	38.1***	6.9
	00:20-00:25 น.	44.8 <sup>2/</sup>	40.9***	45.5 <sup>2/</sup>	38.1***	7.4
	00:25-00:30 น.	44.7 <sup>2/</sup>	40.9***	45.4 <sup>2/</sup>	38.1***	7.3
มาตรฐาน <sup>4/, 5/</sup>		-	-	-	-	≤10
หน่วย		เดซิเบลเอ				

ตารางที่ 3-47 (ต่อ) ผลการติดตามตรวจสอบระดับเสียงรบกวน บริเวณบ้านแซงวัวชน

วันที่ติดตาม ตรวจสอบ	เวลาที่ติดตาม ตรวจสอบ	ผลการติดตามตรวจสอบ				
		บริเวณบ้านแซงวัวชน				
		ระดับเสียงขณะ เกิดเสียงของ แหล่งกำเนิด	ระดับเสียงขณะ ไม่มีการรบกวน	ระดับเสียงขณะ มีการรบกวน	ระดับเสียง พื้นฐาน	ระดับการรบกวน
23 ก.ย. 68	ช่วงเวลากลางคืน <sup>2/</sup>					
	00:30-00:35 น.	43.7 <sup>2/</sup>	41.3***	43.0 <sup>2/</sup>	39.0***	4.0
	00:35-00:40 น.	43.4 <sup>2/</sup>	41.3***	42.2 <sup>2/</sup>	39.0***	3.2
	00:40-00:45 น.	43.2 <sup>2/</sup>	41.3***	41.7 <sup>2/</sup>	39.0***	2.7
	00:45-00:50 น.	44.2 <sup>2/</sup>	44.9***	<0.8 <sup>3/</sup>	41.7***	<0.8 <sup>3/</sup>
	00:50-00:55 น.	44.1 <sup>2/</sup>	44.9***	<0.8 <sup>3/</sup>	41.7***	<0.8 <sup>3/</sup>
	00:55-01:00 น.	44.4 <sup>2/</sup>	44.9***	<0.8 <sup>3/</sup>	41.7***	<0.8 <sup>3/</sup>
	01:00-01:05 น.	47.9 <sup>2/</sup>	44.8***	48.0 <sup>2/</sup>	41.6***	6.4
	01:05-01:10 น.	48.0 <sup>2/</sup>	44.8***	48.2 <sup>2/</sup>	41.6***	6.6
	01:10-01:15 น.	47.5 <sup>2/</sup>	44.8***	47.2 <sup>2/</sup>	41.6***	5.6
	01:15-01:20 น.	46.0 <sup>2/</sup>	43.6***	45.3 <sup>2/</sup>	40.9***	4.4
	01:20-01:25 น.	45.5 <sup>2/</sup>	43.6***	44.0 <sup>2/</sup>	40.9***	3.1
	01:25-01:30 น.	45.3 <sup>2/</sup>	43.6***	43.4 <sup>2/</sup>	40.9***	2.5
	01:30-01:35 น.	46.8 <sup>2/</sup>	42.0***	48.1 <sup>2/</sup>	39.8***	8.3
	01:35-01:40 น.	46.3 <sup>2/</sup>	42.0***	47.3 <sup>2/</sup>	39.8***	7.5
	01:40-01:45 น.	46.6 <sup>2/</sup>	42.0***	47.8 <sup>2/</sup>	39.8***	8.0
	01:45-01:50 น.	45.4 <sup>2/</sup>	42.5***	45.3 <sup>2/</sup>	40.6***	4.7
	01:50-01:55 น.	45.2 <sup>2/</sup>	42.5***	44.9 <sup>2/</sup>	40.6***	4.3
	01:55-02:00 น.	44.3 <sup>2/</sup>	42.5***	42.6 <sup>2/</sup>	40.6***	2.0
	02:00-02:05 น.	44.4 <sup>2/</sup>	42.0***	43.7 <sup>2/</sup>	39.9***	3.8
	02:05-02:10 น.	43.9 <sup>2/</sup>	42.0***	42.4 <sup>2/</sup>	39.9***	2.5
	02:10-02:15 น.	44.4 <sup>2/</sup>	42.0***	43.7 <sup>2/</sup>	39.9***	3.8
	02:15-02:20 น.	45.0 <sup>2/</sup>	41.5***	45.4 <sup>2/</sup>	39.2***	6.2
	02:20-02:25 น.	44.8 <sup>2/</sup>	41.5***	45.1 <sup>2/</sup>	39.2***	5.9
	02:25-02:30 น.	45.3 <sup>2/</sup>	41.5***	46.0 <sup>2/</sup>	39.2***	6.8
	02:30-02:35 น.	45.4 <sup>2/</sup>	41.6***	46.1 <sup>2/</sup>	39.3***	6.8
	02:35-02:40 น.	45.2 <sup>2/</sup>	41.6***	45.7 <sup>2/</sup>	39.3***	6.4
	02:40-02:45 น.	44.3 <sup>2/</sup>	41.6***	44.0 <sup>2/</sup>	39.3***	4.7
	02:45-02:50 น.	45.6 <sup>2/</sup>	42.0***	46.1 <sup>2/</sup>	39.4***	6.7
	02:50-02:55 น.	45.0 <sup>2/</sup>	42.0***	45.0 <sup>2/</sup>	39.4***	5.6
	02:55-03:00 น.	45.2 <sup>2/</sup>	42.0***	45.4 <sup>2/</sup>	39.4***	6.0
	03:00-03:05 น.	44.5 <sup>2/</sup>	42.3***	43.5 <sup>2/</sup>	39.8***	3.7
	03:05-03:10 น.	45.1 <sup>2/</sup>	42.3***	44.9 <sup>2/</sup>	39.8***	5.1
	03:10-03:15 น.	44.6 <sup>2/</sup>	42.3***	43.7 <sup>2/</sup>	39.8***	3.9
	03:15-03:20 น.	44.4 <sup>2/</sup>	41.5***	44.3 <sup>2/</sup>	39.2***	5.1
	03:20-03:25 น.	44.9 <sup>2/</sup>	41.5***	45.2 <sup>2/</sup>	39.2***	6.0
มาตรฐาน <sup>4/, 5/</sup>		-	-	-	-	≤10
หน่วย		เดซิเบลเอ				

ตารางที่ 3-47 (ต่อ) ผลการติดตามตรวจสอบระดับเสียงรบกวน บริเวณบ้านแขงวัวชน

วันที่ติดตาม ตรวจสอบ	เวลาที่ติดตาม ตรวจสอบ	ผลการติดตามตรวจสอบ				
		บริเวณบ้านแขงวัวชน				
		ระดับเสียงขณะ เกิดเสียงของ แหล่งกำเนิด	ระดับเสียงขณะ ไม่มีการรบกวน	ระดับเสียงขณะ มีการรบกวน	ระดับเสียง พื้นฐาน	ระดับการรบกวน
23 ก.ย. 68	ช่วงเวลากลางคืน <sup>2/</sup>					
	03:25-03:30 น.	44.9 <sup>2/</sup>	41.5***	45.2 <sup>2/</sup>	39.2***	6.0
	03:30-03:35 น.	45.4 <sup>2/</sup>	42.8***	44.9 <sup>2/</sup>	40.4***	4.5
	03:35-03:40 น.	44.8 <sup>2/</sup>	42.8***	43.5 <sup>2/</sup>	40.4***	3.1
	03:40-03:45 น.	44.7 <sup>2/</sup>	42.8***	43.2 <sup>2/</sup>	40.4***	2.8
	03:45-03:50 น.	44.3 <sup>2/</sup>	42.3***	43.0 <sup>2/</sup>	39.3***	3.7
	03:50-03:55 น.	44.5 <sup>2/</sup>	42.3***	43.5 <sup>2/</sup>	39.3***	4.2
	03:55-04:00 น.	44.2 <sup>2/</sup>	42.3***	42.7 <sup>2/</sup>	39.3***	3.4
	04:00-04:05 น.	45.4 <sup>2/</sup>	42.3***	45.5 <sup>2/</sup>	39.2***	6.3
	04:05-04:10 น.	45.0 <sup>2/</sup>	42.3***	44.7 <sup>2/</sup>	39.2***	5.5
	04:10-04:15 น.	44.7 <sup>2/</sup>	42.3***	44.0 <sup>2/</sup>	39.2***	4.8
	04:15-04:20 น.	44.1 <sup>2/</sup>	41.7***	43.4 <sup>2/</sup>	38.6***	4.8
	04:20-04:25 น.	44.1 <sup>2/</sup>	41.7***	43.4 <sup>2/</sup>	38.6***	4.8
	04:25-04:30 น.	44.9 <sup>2/</sup>	41.7***	45.1 <sup>2/</sup>	38.6***	6.5
	04:30-04:35 น.	43.7 <sup>2/</sup>	42.4***	40.8 <sup>2/</sup>	39.6***	1.2
	04:35-04:40 น.	44.1 <sup>2/</sup>	42.4***	42.2 <sup>2/</sup>	39.6***	2.6
	04:40-04:45 น.	44.1 <sup>2/</sup>	42.4***	42.2 <sup>2/</sup>	39.6***	2.6
	04:45-04:50 น.	44.7 <sup>2/</sup>	42.9***	43.0 <sup>2/</sup>	40.5***	2.5
	04:50-04:55 น.	44.4 <sup>2/</sup>	42.9***	42.1 <sup>2/</sup>	40.5***	1.6
	04:55-05:00 น.	44.4 <sup>2/</sup>	42.9***	42.1 <sup>2/</sup>	40.5***	1.6
	05:00-05:05 น.	44.5 <sup>2/</sup>	43.9***	38.6 <sup>2/</sup>	41.0***	<0.8 <sup>3/</sup>
	05:05-05:10 น.	45.3 <sup>2/</sup>	43.9***	42.7 <sup>2/</sup>	41.0***	1.7
	05:10-05:15 น.	45.0 <sup>2/</sup>	43.9***	41.5 <sup>2/</sup>	41.0***	0.5
	05:15-05:20 น.	45.4 <sup>2/</sup>	43.2***	44.4 <sup>2/</sup>	40.2***	4.2
	05:20-05:25 น.	46.3 <sup>2/</sup>	43.2***	46.4 <sup>2/</sup>	40.2***	6.2
	05:25-05:30 น.	46.8 <sup>2/</sup>	43.2***	47.3 <sup>2/</sup>	40.2***	7.1
	05:30-05:35 น.	47.4 <sup>2/</sup>	44.9***	46.8 <sup>2/</sup>	41.2***	5.6
	05:35-05:40 น.	47.3 <sup>2/</sup>	44.9***	46.6 <sup>2/</sup>	41.2***	5.4
	05:40-05:45 น.	46.9 <sup>2/</sup>	44.9***	45.6 <sup>2/</sup>	41.2***	4.4
	05:45-05:50 น.	48.6 <sup>2/</sup>	46.4***	47.6 <sup>2/</sup>	42.9***	4.7
	05:50-05:55 น.	48.7 <sup>2/</sup>	46.4***	47.8 <sup>2/</sup>	42.9***	4.9
	05:55-06:00 น.	47.9 <sup>2/</sup>	46.4***	45.6 <sup>2/</sup>	42.9***	2.7
	ช่วงเวลากลางวัน <sup>1/</sup>					
	06:00-07:00 น.	48.4 <sup>1/</sup>	45.4**	45.4 <sup>1/</sup>	42.7**	2.7
	07:00-08:00 น.	50.7 <sup>1/</sup>	49.0**	45.8 <sup>1/</sup>	45.7**	<0.8 <sup>3/</sup>
	08:00-09:00 น.	48.2 <sup>1/</sup>	46.9**	42.3 <sup>1/</sup>	43.1**	<0.8 <sup>3/</sup>
มาตรฐาน <sup>4/, 5/</sup>		-	-	-	-	≤10
หน่วย		เดซิเบลเอ				

ตารางที่ 3-47 (ต่อ) ผลการติดตามตรวจสอบระดับเสียงรบกวน บริเวณบ้านแขงวัวชน

วันที่ติดตาม ตรวจสอบ	เวลาที่ติดตาม ตรวจสอบ	ผลการติดตามตรวจสอบ				
		บริเวณบ้านแขงวัวชน				
		ระดับเสียงขณะ เกิดเสียงของ แหล่งกำเนิด	ระดับเสียงขณะ ไม่มีการรบกวน	ระดับเสียงขณะ มีการรบกวน	ระดับเสียง พื้นฐาน	ระดับการรบกวน
23 ก.ย. 68	ช่วงเวลากลางวัน <sup>1/</sup>					
	09:00-10:00 น.	48.1 <sup>1/</sup>	46.7**	42.5 <sup>1/</sup>	43.0**	<0.8 <sup>3/</sup>
	10:00-11:00 น.	49.3 <sup>1/</sup>	48.5**	41.6 <sup>1/</sup>	43.9**	<0.8 <sup>3/</sup>
	11:00-12:00 น.	50.3 <sup>1/</sup>	49.0**	44.4 <sup>1/</sup>	45.3**	<0.8 <sup>3/</sup>
	12:00-13:00 น.	50.5 <sup>1/</sup>	48.5**	46.2 <sup>1/</sup>	44.8**	1.4
	13:00-14:00 น.	51.0 <sup>1/</sup>	49.6**	45.4 <sup>1/</sup>	45.8**	<0.8 <sup>3/</sup>
	14:00-15:00 น.	51.5 <sup>1/</sup>	49.9**	46.4 <sup>1/</sup>	46.1**	<0.8 <sup>3/</sup>
	15:00-16:00 น.	49.6 <sup>1/</sup>	47.5**	45.4 <sup>1/</sup>	43.8**	1.6
	16:00-17:00 น.	49.7 <sup>1/</sup>	47.7**	45.4 <sup>1/</sup>	44.9**	<0.8 <sup>3/</sup>
	17:00-18:00 น.	49.4 <sup>1/</sup>	46.8**	45.9 <sup>1/</sup>	44.4**	1.5
	18:00-19:00 น.	49.2 <sup>1/</sup>	47.2**	44.9 <sup>1/</sup>	45.5**	<0.8 <sup>3/</sup>
	19:00-20:00 น.	49.3 <sup>1/</sup>	47.4**	44.8 <sup>1/</sup>	45.4**	<0.8 <sup>3/</sup>
	20:00-21:00 น.	49.4 <sup>1/</sup>	48.4**	42.5 <sup>1/</sup>	45.4**	<0.8 <sup>3/</sup>
	21:00-22:00 น.	49.1 <sup>1/</sup>	47.7**	43.5 <sup>1/</sup>	44.5**	<0.8 <sup>3/</sup>
	ช่วงเวลากลางคืน <sup>2/</sup>					
	22:00-22:05 น.	49.6 <sup>2/</sup>	47.9***	47.7 <sup>2/</sup>	44.5***	3.2
	22:05-22:10 น.	49.9 <sup>2/</sup>	47.9***	48.6 <sup>2/</sup>	44.5***	4.1
	22:10-22:15 น.	49.6 <sup>2/</sup>	47.9***	47.7 <sup>2/</sup>	44.5***	3.2
	22:15-22:20 น.	48.1 <sup>2/</sup>	46.0***	46.9 <sup>2/</sup>	43.5***	3.4
	22:20-22:25 น.	48.9 <sup>2/</sup>	46.0***	48.8 <sup>2/</sup>	43.5***	5.3
	22:25-22:30 น.	47.4 <sup>2/</sup>	46.0***	44.8 <sup>2/</sup>	43.5***	1.3
	22:30-22:35 น.	47.4 <sup>2/</sup>	48.1***	<0.8 <sup>3/</sup>	45.0***	<0.8 <sup>3/</sup>
	22:35-22:40 น.	48.8 <sup>2/</sup>	48.1***	43.5 <sup>2/</sup>	45.0***	<0.8 <sup>3/</sup>
	22:40-22:45 น.	48.5 <sup>2/</sup>	48.1***	40.9 <sup>2/</sup>	45.0***	<0.8 <sup>3/</sup>
	22:45-22:50 น.	51.6 <sup>2/</sup>	48.2***	51.9 <sup>2/</sup>	46.6***	5.3
	22:50-22:55 น.	51.0 <sup>2/</sup>	48.2***	50.8 <sup>2/</sup>	46.6***	4.2
	22:55-23:00 น.	50.9 <sup>2/</sup>	48.2***	50.6 <sup>2/</sup>	46.6***	4.0
	23:00-23:05 น.	50.9 <sup>2/</sup>	49.0***	49.4 <sup>2/</sup>	47.1***	2.3
	23:05-23:10 น.	50.4 <sup>2/</sup>	49.0***	47.8 <sup>2/</sup>	47.1***	<0.8 <sup>3/</sup>
	23:10-23:15 น.	51.7 <sup>2/</sup>	49.0***	51.4 <sup>2/</sup>	47.1***	4.3
	23:15-23:20 น.	50.4 <sup>2/</sup>	47.1***	50.7 <sup>2/</sup>	44.8***	5.9
	23:20-23:25 น.	49.9 <sup>2/</sup>	47.1***	49.7 <sup>2/</sup>	44.8***	4.9
	23:25-23:30 น.	49.1 <sup>2/</sup>	47.1***	47.8 <sup>2/</sup>	44.8***	3.0
	23:30-23:35 น.	49.4 <sup>2/</sup>	47.4***	48.1 <sup>2/</sup>	45.2***	2.9
	23:35-23:40 น.	48.7 <sup>2/</sup>	47.4***	45.8 <sup>2/</sup>	45.2***	<0.8 <sup>3/</sup>
	23:40-23:45 น.	48.4 <sup>2/</sup>	47.4***	44.5 <sup>2/</sup>	45.2***	<0.8 <sup>3/</sup>
มาตรฐาน <sup>4/, 5/</sup>		-	-	-	-	≤10
หน่วย		เดซิเบลเอ				

ตารางที่ 3-47 (ต่อ) ผลการติดตามตรวจสอบระดับเสียงรบกวน บริเวณบ้านแขงวัวชน

วันที่ติดตาม ตรวจสอบ	เวลาที่ติดตาม ตรวจสอบ	ผลการติดตามตรวจสอบ				
		บริเวณบ้านแขงวัวชน				
		ระดับเสียงขณะ เกิดเสียงของ แหล่งกำเนิด	ระดับเสียงขณะ ไม่มีการรบกวน	ระดับเสียงขณะ มีการรบกวน	ระดับเสียง พื้นฐาน	ระดับการรบกวน
23 ก.ย. 68	ช่วงเวลากลางคืน <sup>2/</sup>					
	23:45-23:50 น.	47.4 <sup>2/</sup>	47.2***	36.9 <sup>2/</sup>	45.2***	<0.8 <sup>3/</sup>
	23:50-23:55 น.	47.2 <sup>2/</sup>	47.2***	<0.8 <sup>3/</sup>	45.2***	<0.8 <sup>3/</sup>
	23:55-00:00 น.	48.4 <sup>2/</sup>	47.2***	45.2 <sup>2/</sup>	45.2***	<0.8 <sup>3/</sup>
24 ก.ย. 68	ช่วงเวลากลางคืน <sup>2/</sup>					
	00:00-00:05 น.	49.1 <sup>2/</sup>	47.3***	47.4 <sup>2/</sup>	45.1***	2.3
	00:05-00:10 น.	48.8 <sup>2/</sup>	47.3***	46.5 <sup>2/</sup>	45.1***	1.4
	00:10-00:15 น.	48.7 <sup>2/</sup>	47.3***	46.1 <sup>2/</sup>	45.1***	1.0
	00:15-00:20 น.	48.7 <sup>2/</sup>	48.0***	43.4 <sup>2/</sup>	43.9***	<0.8 <sup>3/</sup>
	00:20-00:25 น.	49.6 <sup>2/</sup>	48.0***	47.5 <sup>2/</sup>	43.9***	3.6
	00:25-00:30 น.	48.5 <sup>2/</sup>	48.0***	41.9 <sup>2/</sup>	43.9***	<0.8 <sup>3/</sup>
	00:30-00:35 น.	47.4 <sup>2/</sup>	46.0***	44.8 <sup>2/</sup>	42.5***	2.3
	00:35-00:40 น.	47.4 <sup>2/</sup>	46.0***	44.8 <sup>2/</sup>	42.5***	2.3
	00:40-00:45 น.	47.5 <sup>2/</sup>	46.0***	45.2 <sup>2/</sup>	42.5***	2.7
	00:45-00:50 น.	46.4 <sup>2/</sup>	47.6***	<0.8 <sup>3/</sup>	44.5***	<0.8 <sup>3/</sup>
	00:50-00:55 น.	46.9 <sup>2/</sup>	47.6***	<0.8 <sup>3/</sup>	44.5***	<0.8 <sup>3/</sup>
	00:55-01:00 น.	46.4 <sup>2/</sup>	47.6***	<0.8 <sup>3/</sup>	44.5***	<0.8 <sup>3/</sup>
	01:00-01:05 น.	51.0 <sup>2/</sup>	48.6***	50.3 <sup>2/</sup>	45.1***	5.2
	01:05-01:10 น.	51.6 <sup>2/</sup>	48.6***	51.6 <sup>2/</sup>	45.1***	6.5
	01:10-01:15 น.	51.3 <sup>2/</sup>	48.6***	51.0 <sup>2/</sup>	45.1***	5.9
	01:15-01:20 น.	49.1 <sup>2/</sup>	47.8***	46.2 <sup>2/</sup>	44.6***	1.6
	01:20-01:25 น.	47.3 <sup>2/</sup>	47.8***	<0.8 <sup>3/</sup>	44.6***	<0.8 <sup>3/</sup>
	01:25-01:30 น.	48.3 <sup>2/</sup>	47.8***	41.7 <sup>2/</sup>	44.6***	<0.8 <sup>3/</sup>
	01:30-01:35 น.	48.9 <sup>2/</sup>	48.0***	44.6 <sup>2/</sup>	45.7***	<0.8 <sup>3/</sup>
	01:35-01:40 น.	48.9 <sup>2/</sup>	48.0***	44.6 <sup>2/</sup>	45.7***	<0.8 <sup>3/</sup>
	01:40-01:45 น.	49.2 <sup>2/</sup>	48.0***	46.0 <sup>2/</sup>	45.7***	<0.8 <sup>3/</sup>
	01:45-01:50 น.	47.0 <sup>2/</sup>	45.1***	45.5 <sup>2/</sup>	42.5***	3.0
	01:50-01:55 น.	47.4 <sup>2/</sup>	45.1***	46.5 <sup>2/</sup>	42.5***	4.0
	01:55-02:00 น.	47.6 <sup>2/</sup>	45.1***	47.0 <sup>2/</sup>	42.5***	4.5
	02:00-02:05 น.	46.0 <sup>2/</sup>	45.3***	40.7 <sup>2/</sup>	42.8***	<0.8 <sup>3/</sup>
	02:05-02:10 น.	47.0 <sup>2/</sup>	45.3***	45.1 <sup>2/</sup>	42.8***	2.3
	02:10-02:15 น.	47.1 <sup>2/</sup>	45.3***	45.4 <sup>2/</sup>	42.8***	2.6
	02:15-02:20 น.	46.8 <sup>2/</sup>	45.9***	42.5 <sup>2/</sup>	43.2***	<0.8 <sup>3/</sup>
	02:20-02:25 น.	46.8 <sup>2/</sup>	45.9***	42.5 <sup>2/</sup>	43.2***	<0.8 <sup>3/</sup>
	02:25-02:30 น.	46.8 <sup>2/</sup>	45.9***	42.5 <sup>2/</sup>	43.2***	<0.8 <sup>3/</sup>
	02:30-02:35 น.	46.1 <sup>2/</sup>	46.0***	32.7 <sup>2/</sup>	43.2***	<0.8 <sup>3/</sup>
มาตรฐาน <sup>4/, 5/</sup>		-	-	-	-	≤10
หน่วย		เดซิเบลเอ				

ตารางที่ 3-47 (ต่อ) ผลการติดตามตรวจสอบระดับเสียงรบกวน บริเวณบ้านแขงวัวชน

วันที่ติดตาม ตรวจสอบ	เวลาที่ติดตาม ตรวจสอบ	ผลการติดตามตรวจสอบ				
		บริเวณบ้านแขงวัวชน				
		ระดับเสียงขณะ เกิดเสียงของ แหล่งกำเนิด	ระดับเสียงขณะ ไม่มีการรบกวน	ระดับเสียงขณะ มีการรบกวน	ระดับเสียง พื้นฐาน	ระดับการรบกวน
24 ก.ย. 68	ช่วงเวลากลางคืน <sup>2/</sup>					
	02:35-02:40 น.	46.3 <sup>2/</sup>	46.0***	37.5 <sup>2/</sup>	43.2***	<0.8 <sup>3/</sup>
	02:40-02:45 น.	47.2 <sup>2/</sup>	46.0***	44.0 <sup>2/</sup>	43.2***	0.8
	02:45-02:50 น.	46.3 <sup>2/</sup>	45.2***	42.8 <sup>2/</sup>	42.6***	<0.8 <sup>3/</sup>
	02:50-02:55 น.	45.8 <sup>2/</sup>	45.2***	39.9 <sup>2/</sup>	42.6***	<0.8 <sup>3/</sup>
	02:55-03:00 น.	46.6 <sup>2/</sup>	45.2***	44.0 <sup>2/</sup>	42.6***	1.4
	03:00-03:05 น.	46.1 <sup>2/</sup>	44.4***	44.2 <sup>2/</sup>	41.9***	2.3
	03:05-03:10 น.	46.2 <sup>2/</sup>	44.4***	44.5 <sup>2/</sup>	41.9***	2.6
	03:10-03:15 น.	46.4 <sup>2/</sup>	44.4***	45.1 <sup>2/</sup>	41.9***	3.2
	03:15-03:20 น.	46.8 <sup>2/</sup>	43.6***	47.0 <sup>2/</sup>	41.6***	5.4
	03:20-03:25 น.	46.2 <sup>2/</sup>	43.6***	45.7 <sup>2/</sup>	41.6***	4.1
	03:25-03:30 น.	45.0 <sup>2/</sup>	43.6***	42.4 <sup>2/</sup>	41.6***	0.8
	03:30-03:35 น.	45.3 <sup>2/</sup>	44.8***	38.7 <sup>2/</sup>	42.3***	<0.8 <sup>3/</sup>
	03:35-03:40 น.	45.9 <sup>2/</sup>	44.8***	42.4 <sup>2/</sup>	42.3***	<0.8 <sup>3/</sup>
	03:40-03:45 น.	45.8 <sup>2/</sup>	44.8***	41.9 <sup>2/</sup>	42.3***	<0.8 <sup>3/</sup>
	03:45-03:50 น.	45.4 <sup>2/</sup>	45.9***	<0.8 <sup>3/</sup>	42.9***	<0.8 <sup>3/</sup>
	03:50-03:55 น.	46.1 <sup>2/</sup>	45.9***	35.6 <sup>2/</sup>	42.9***	<0.8 <sup>3/</sup>
	03:55-04:00 น.	46.7 <sup>2/</sup>	45.9***	42.0 <sup>2/</sup>	42.9***	<0.8 <sup>3/</sup>
	04:00-04:05 น.	46.9 <sup>2/</sup>	46.1***	42.2 <sup>2/</sup>	42.9***	<0.8 <sup>3/</sup>
	04:05-04:10 น.	46.9 <sup>2/</sup>	46.1***	42.2 <sup>2/</sup>	42.9***	<0.8 <sup>3/</sup>
	04:10-04:15 น.	47.5 <sup>2/</sup>	46.1***	44.9 <sup>2/</sup>	42.9***	2.0
	04:15-04:20 น.	46.0 <sup>2/</sup>	44.4***	43.9 <sup>2/</sup>	41.0***	2.9
	04:20-04:25 น.	46.1 <sup>2/</sup>	44.4***	44.2 <sup>2/</sup>	41.0***	3.2
	04:25-04:30 น.	46.5 <sup>2/</sup>	44.4***	45.3 <sup>2/</sup>	41.0***	4.3
	04:30-04:35 น.	46.3 <sup>2/</sup>	44.8***	44.0 <sup>2/</sup>	43.0***	1.0
	04:35-04:40 น.	46.4 <sup>2/</sup>	44.8***	44.3 <sup>2/</sup>	43.0***	1.3
	04:40-04:45 น.	46.1 <sup>2/</sup>	44.8***	43.2 <sup>2/</sup>	43.0***	<0.8 <sup>3/</sup>
	04:45-04:50 น.	46.6 <sup>2/</sup>	46.0***	40.7 <sup>2/</sup>	43.9***	<0.8 <sup>3/</sup>
	04:50-04:55 น.	46.0 <sup>2/</sup>	46.0***	<0.8 <sup>3/</sup>	43.9***	<0.8 <sup>3/</sup>
	04:55-05:00 น.	46.8 <sup>2/</sup>	46.0***	42.1 <sup>2/</sup>	43.9***	<0.8 <sup>3/</sup>
	05:00-05:05 น.	46.8 <sup>2/</sup>	46.3***	40.2 <sup>2/</sup>	43.5***	<0.8 <sup>3/</sup>
	05:05-05:10 น.	47.5 <sup>2/</sup>	46.3***	44.3 <sup>2/</sup>	43.5***	0.8
	05:10-05:15 น.	47.3 <sup>2/</sup>	46.3***	43.4 <sup>2/</sup>	43.5***	<0.8 <sup>3/</sup>
	05:15-05:20 น.	47.9 <sup>2/</sup>	47.0***	43.6 <sup>2/</sup>	44.3***	<0.8 <sup>3/</sup>
	05:20-05:25 น.	49.3 <sup>2/</sup>	47.0***	48.4 <sup>2/</sup>	44.3***	4.1
	05:25-05:30 น.	49.3 <sup>2/</sup>	47.0***	48.4 <sup>2/</sup>	44.3***	4.1
มาตรฐาน <sup>4/, 5/</sup>		-	-	-	-	≤10
หน่วย		เดซิเบลเอ				

ตารางที่ 3-47 (ต่อ) ผลการติดตามตรวจสอบระดับเสียงรบกวน บริเวณบ้านแขงวัวชน

วันที่ติดตาม ตรวจสอบ	เวลาที่ติดตาม ตรวจสอบ	ผลการติดตามตรวจสอบ				
		บริเวณบ้านแขงวัวชน				
		ระดับเสียงขณะ เกิดเสียงของ แหล่งกำเนิด	ระดับเสียงขณะ ไม่มีการรบกวน	ระดับเสียงขณะ มีการรบกวน	ระดับเสียง พื้นฐาน	ระดับการรบกวน
24 ก.ย. 68	ช่วงเวลากลางคืน <sup>2/</sup>					
	05:30-05:35 น.	49.9 <sup>2/</sup>	48.8***	46.4 <sup>2/</sup>	46.0***	<0.8 <sup>3/</sup>
	05:35-05:40 น.	51.1 <sup>2/</sup>	48.8***	50.2 <sup>2/</sup>	46.0***	4.2
	05:40-05:45 น.	51.4 <sup>2/</sup>	48.8***	50.9 <sup>2/</sup>	46.0***	4.9
	05:45-05:50 น.	50.9 <sup>2/</sup>	49.8***	47.4 <sup>2/</sup>	46.5***	0.9
	05:50-05:55 น.	50.5 <sup>2/</sup>	49.8***	45.2 <sup>2/</sup>	46.5***	<0.8 <sup>3/</sup>
	05:55-06:00 น.	50.9 <sup>2/</sup>	49.8***	47.4 <sup>2/</sup>	46.5***	0.9
	ช่วงเวลากลางวัน <sup>1/</sup>					
	06:00-07:00 น.	50.9 <sup>1/</sup>	48.8**	46.7 <sup>1/</sup>	45.8**	0.9
	07:00-08:00 น.	54.4 <sup>1/</sup>	52.2**	50.4 <sup>1/</sup>	48.2**	2.2
	08:00-09:00 น.	52.1 <sup>1/</sup>	49.5**	48.6 <sup>1/</sup>	46.8**	1.8
	09:00-10:00 น.	52.0 <sup>1/</sup>	49.9**	47.8 <sup>1/</sup>	46.5**	1.3
	10:00-11:00 น.	52.5 <sup>1/</sup>	50.3**	48.5 <sup>1/</sup>	46.5**	2.0
	11:00-12:00 น.	50.8 <sup>1/</sup>	49.8**	43.9 <sup>1/</sup>	46.1**	<0.8 <sup>3/</sup>
	12:00-13:00 น.	51.7 <sup>1/</sup>	50.1**	46.6 <sup>1/</sup>	45.7**	0.9
	13:00-14:00 น.	52.1 <sup>1/</sup>	51.0**	45.6 <sup>1/</sup>	46.7**	<0.8 <sup>3/</sup>
	14:00-15:00 น.	52.8 <sup>1/</sup>	50.5**	48.9 <sup>1/</sup>	47.3**	1.6
	15:00-16:00 น.	50.5 <sup>1/</sup>	48.4**	46.3 <sup>1/</sup>	45.2**	1.1
	16:00-17:00 น.	50.5 <sup>1/</sup>	48.5**	46.2 <sup>1/</sup>	45.8**	<0.8 <sup>3/</sup>
	17:00-18:00 น.	49.7 <sup>1/</sup>	48.2**	44.4 <sup>1/</sup>	45.7**	<0.8 <sup>3/</sup>
	18:00-19:00 น.	50.6 <sup>1/</sup>	48.8**	45.9 <sup>1/</sup>	47.1**	<0.8 <sup>3/</sup>
	19:00-20:00 น.	49.8 <sup>1/</sup>	47.6**	45.8 <sup>1/</sup>	45.7**	<0.8 <sup>3/</sup>
	20:00-21:00 น.	51.8 <sup>1/</sup>	49.5**	47.9 <sup>1/</sup>	45.9**	2.0
	21:00-22:00 น.	53.0 <sup>1/</sup>	51.2**	48.3 <sup>1/</sup>	47.4**	0.9
	ช่วงเวลากลางคืน <sup>2/</sup>					
	22:00-22:05 น.	53.2 <sup>2/</sup>	50.5***	52.9 <sup>2/</sup>	47.3***	5.6
	22:05-22:10 น.	53.4 <sup>2/</sup>	50.5***	53.3 <sup>2/</sup>	47.3***	6.0
	22:10-22:15 น.	52.9 <sup>2/</sup>	50.5***	52.2 <sup>2/</sup>	47.3***	4.9
	22:15-22:20 น.	52.3 <sup>2/</sup>	50.4***	50.8 <sup>2/</sup>	46.5***	4.3
	22:20-22:25 น.	51.8 <sup>2/</sup>	50.4***	49.2 <sup>2/</sup>	46.5***	2.7
	22:25-22:30 น.	51.7 <sup>2/</sup>	50.4***	48.8 <sup>2/</sup>	46.5***	2.3
	22:30-22:35 น.	52.7 <sup>2/</sup>	51.3***	50.1 <sup>2/</sup>	47.3***	2.8
	22:35-22:40 น.	52.6 <sup>2/</sup>	51.3***	49.7 <sup>2/</sup>	47.3***	2.4
	22:40-22:45 น.	52.3 <sup>2/</sup>	51.3***	48.4 <sup>2/</sup>	47.3***	1.1
	22:45-22:50 น.	53.8 <sup>2/</sup>	53.0***	49.1 <sup>2/</sup>	48.8***	<0.8 <sup>3/</sup>
	22:50-22:55 น.	54.7 <sup>2/</sup>	53.0***	52.8 <sup>2/</sup>	48.8***	4.0
มาตรฐาน <sup>4/, 5/</sup>		-	-	-	-	≤10
หน่วย		เดซิเบลเอ				

**ตารางที่ 3-47 (ต่อ) ผลการติดตามตรวจสอบระดับเสียงรบกวน บริเวณบ้านแขงวัวชน**

วันที่ติดตาม ตรวจสอบ	เวลาที่ติดตาม ตรวจสอบ	ผลการติดตามตรวจสอบ				
		บริเวณบ้านแขงวัวชน				
		ระดับเสียงขณะ เกิดเสียงของ แหล่งกำเนิด	ระดับเสียงขณะ ไม่มีการรบกวน	ระดับเสียงขณะ มีการรบกวน	ระดับเสียง พื้นฐาน	ระดับการรบกวน
24 ก.ย. 68	ช่วงเวลากลางคืน <sup>2/</sup>					
	22:55-23:00 น.	53.6 <sup>2/</sup>	53.0***	47.7 <sup>2/</sup>	48.8***	<0.8 <sup>3/</sup>
	23:00-23:05 น.	52.8 <sup>2/</sup>	50.7***	51.6 <sup>2/</sup>	47.9***	3.7
	23:05-23:10 น.	53.0 <sup>2/</sup>	50.7***	52.1 <sup>2/</sup>	47.9***	4.2
	23:10-23:15 น.	52.6 <sup>2/</sup>	50.7***	51.1 <sup>2/</sup>	47.9***	3.2
	23:15-23:20 น.	51.5 <sup>2/</sup>	49.7***	49.8 <sup>2/</sup>	47.1***	2.7
	23:20-23:25 น.	51.8 <sup>2/</sup>	49.7***	50.6 <sup>2/</sup>	47.1***	3.5
	23:25-23:30 น.	50.2 <sup>2/</sup>	49.7***	43.6 <sup>2/</sup>	47.1***	<0.8 <sup>3/</sup>
	23:30-23:35 น.	50.2 <sup>2/</sup>	48.5***	48.3 <sup>2/</sup>	45.6***	2.7
	23:35-23:40 น.	50.8 <sup>2/</sup>	48.5***	49.9 <sup>2/</sup>	45.6***	4.3
	23:40-23:45 น.	50.4 <sup>2/</sup>	48.5***	48.9 <sup>2/</sup>	45.6***	3.3
	23:45-23:50 น.	49.5 <sup>2/</sup>	47.4***	48.3 <sup>2/</sup>	44.7***	3.6
	23:50-23:55 น.	50.0 <sup>2/</sup>	47.4***	49.5 <sup>2/</sup>	44.7***	4.8
	23:55-00:00 น.	50.1 <sup>2/</sup>	47.4***	49.8 <sup>2/</sup>	44.7***	5.1
25 ก.ย. 68	ช่วงเวลากลางคืน <sup>2/</sup>					
	00:00-00:05 น.	49.3 <sup>2/</sup>	46.1***	49.5 <sup>2/</sup>	44.0***	5.5
	00:05-00:10 น.	49.1 <sup>2/</sup>	46.1***	49.1 <sup>2/</sup>	44.0***	5.1
	00:10-00:15 น.	47.4 <sup>2/</sup>	46.1***	44.5 <sup>2/</sup>	44.0***	<0.8 <sup>3/</sup>
	00:15-00:20 น.	46.2 <sup>2/</sup>	45.4***	41.5 <sup>2/</sup>	41.6***	<0.8 <sup>3/</sup>
	00:20-00:25 น.	47.2 <sup>2/</sup>	45.4***	45.5 <sup>2/</sup>	41.6***	3.9
	00:25-00:30 น.	47.3 <sup>2/</sup>	45.4***	45.8 <sup>2/</sup>	41.6***	4.2
	00:30-00:35 น.	47.4 <sup>2/</sup>	45.5***	45.9 <sup>2/</sup>	42.9***	3.0
	00:35-00:40 น.	47.6 <sup>2/</sup>	45.5***	46.4 <sup>2/</sup>	42.9***	3.5
	00:40-00:45 น.	47.5 <sup>2/</sup>	45.5***	46.2 <sup>2/</sup>	42.9***	3.3
	00:45-00:50 น.	47.6 <sup>2/</sup>	48.4***	<0.8 <sup>3/</sup>	44.4***	<0.8 <sup>3/</sup>
	00:50-00:55 น.	47.2 <sup>2/</sup>	48.4***	<0.8 <sup>3/</sup>	44.4***	<0.8 <sup>3/</sup>
	00:55-01:00 น.	47.0 <sup>2/</sup>	48.4***	<0.8 <sup>3/</sup>	44.4***	<0.8 <sup>3/</sup>
	01:00-01:05 น.	51.1 <sup>2/</sup>	48.9***	50.1 <sup>2/</sup>	44.3***	5.8
	01:05-01:10 น.	51.7 <sup>2/</sup>	48.9***	51.5 <sup>2/</sup>	44.3***	7.2
	01:10-01:15 น.	51.1 <sup>2/</sup>	48.9***	50.1 <sup>2/</sup>	44.3***	5.8
	01:15-01:20 น.	49.9 <sup>2/</sup>	48.2***	48.0 <sup>2/</sup>	45.0***	3.0
	01:20-01:25 น.	49.3 <sup>2/</sup>	48.2***	45.8 <sup>2/</sup>	45.0***	0.8
	01:25-01:30 น.	49.2 <sup>2/</sup>	48.2***	45.3 <sup>2/</sup>	45.0***	<0.8 <sup>3/</sup>
	01:30-01:35 น.	49.2 <sup>2/</sup>	47.5***	47.3 <sup>2/</sup>	44.7***	2.6
	01:35-01:40 น.	48.8 <sup>2/</sup>	47.5***	45.9 <sup>2/</sup>	44.7***	1.2
	01:40-01:45 น.	49.0 <sup>2/</sup>	47.5***	46.7 <sup>2/</sup>	44.7***	2.0
มาตรฐาน <sup>4/, 5/</sup>		-	-	-	-	≤10
หน่วย		เดซิเบลเอ				



ตารางที่ 3-47 (ต่อ) ผลการติดตามตรวจสอบระดับเสียงรบกวน บริเวณบ้านแขงว้วน

วันที่ติดตาม ตรวจสอบ	เวลาที่ติดตาม ตรวจสอบ	ผลการติดตามตรวจสอบ				
		บริเวณบ้านแขงว้วน				
		ระดับเสียงขณะ เกิดเสียงของ แหล่งกำเนิด	ระดับเสียงขณะ ไม่มีการรบกวน	ระดับเสียงขณะ มีการรบกวน	ระดับเสียง พื้นฐาน	ระดับการรบกวน
25 ก.ย. 68	ช่วงเวลากลางคืน <sup>2/</sup>					
	01:45-01:50 น.	46.6 <sup>2/</sup>	44.4***	45.6 <sup>2/</sup>	42.1***	3.5
	01:50-01:55 น.	46.8 <sup>2/</sup>	44.4***	46.1 <sup>2/</sup>	42.1***	4.0
	01:55-02:00 น.	46.6 <sup>2/</sup>	44.4***	45.6 <sup>2/</sup>	42.1***	3.5
	02:00-02:05 น.	46.1 <sup>2/</sup>	44.1***	44.8 <sup>2/</sup>	41.7***	3.1
	02:05-02:10 น.	44.7 <sup>2/</sup>	44.1***	38.8 <sup>2/</sup>	41.7***	<0.8 <sup>3/</sup>
	02:10-02:15 น.	46.1 <sup>2/</sup>	44.1***	44.8 <sup>2/</sup>	41.7***	3.1
	02:15-02:20 น.	44.8 <sup>2/</sup>	44.3***	38.2 <sup>2/</sup>	42.0***	<0.8 <sup>3/</sup>
	02:20-02:25 น.	45.4 <sup>2/</sup>	44.3***	41.9 <sup>2/</sup>	42.0***	<0.8 <sup>3/</sup>
	02:25-02:30 น.	46.5 <sup>2/</sup>	44.3***	45.5 <sup>2/</sup>	42.0***	3.5
	02:30-02:35 น.	46.4 <sup>2/</sup>	44.8***	44.3 <sup>2/</sup>	42.5***	1.8
	02:35-02:40 น.	45.6 <sup>2/</sup>	44.8***	40.9 <sup>2/</sup>	42.5***	<0.8 <sup>3/</sup>
	02:40-02:45 น.	46.7 <sup>2/</sup>	44.8***	45.2 <sup>2/</sup>	42.5***	2.7
	02:45-02:50 น.	45.5 <sup>2/</sup>	44.6***	41.2 <sup>2/</sup>	42.4***	<0.8 <sup>3/</sup>
	02:50-02:55 น.	46.1 <sup>2/</sup>	44.6***	43.8 <sup>2/</sup>	42.4***	1.4
	02:55-03:00 น.	45.1 <sup>2/</sup>	44.6***	38.5 <sup>2/</sup>	42.4***	<0.8 <sup>3/</sup>
	03:00-03:05 น.	45.7 <sup>2/</sup>	45.2***	39.1 <sup>2/</sup>	42.2***	<0.8 <sup>3/</sup>
	03:05-03:10 น.	45.8 <sup>2/</sup>	45.2***	39.9 <sup>2/</sup>	42.2***	<0.8 <sup>3/</sup>
	03:10-03:15 น.	45.2 <sup>2/</sup>	45.2***	<0.8 <sup>3/</sup>	42.2***	<0.8 <sup>3/</sup>
	03:15-03:20 น.	46.0 <sup>2/</sup>	44.5***	43.7 <sup>2/</sup>	41.5***	2.2
	03:20-03:25 น.	45.0 <sup>2/</sup>	44.5***	38.4 <sup>2/</sup>	41.5***	<0.8 <sup>3/</sup>
	03:25-03:30 น.	46.6 <sup>2/</sup>	44.5***	45.4 <sup>2/</sup>	41.5***	3.9
	03:30-03:35 น.	45.3 <sup>2/</sup>	43.9***	42.7 <sup>2/</sup>	41.5***	1.2
	03:35-03:40 น.	46.5 <sup>2/</sup>	43.9***	46.0 <sup>2/</sup>	41.5***	4.5
	03:40-03:45 น.	45.3 <sup>2/</sup>	43.9***	42.7 <sup>2/</sup>	41.5***	1.2
	03:45-03:50 น.	45.7 <sup>2/</sup>	45.0***	40.4 <sup>2/</sup>	42.1***	<0.8 <sup>3/</sup>
	03:50-03:55 น.	46.0 <sup>2/</sup>	45.0***	42.1 <sup>2/</sup>	42.1***	<0.8 <sup>3/</sup>
	03:55-04:00 น.	45.3 <sup>2/</sup>	45.0***	36.5 <sup>2/</sup>	42.1***	<0.8 <sup>3/</sup>
	04:00-04:05 น.	46.6 <sup>2/</sup>	45.2***	44.0 <sup>2/</sup>	42.0***	2.0
	04:05-04:10 น.	46.5 <sup>2/</sup>	45.2***	43.6 <sup>2/</sup>	42.0***	1.6
	04:10-04:15 น.	46.6 <sup>2/</sup>	45.2***	44.0 <sup>2/</sup>	42.0***	2.0
	04:15-04:20 น.	46.3 <sup>2/</sup>	45.8***	39.7 <sup>2/</sup>	42.7***	<0.8 <sup>3/</sup>
	04:20-04:25 น.	45.6 <sup>2/</sup>	45.8***	<0.8 <sup>3/</sup>	42.7***	<0.8 <sup>3/</sup>
	04:25-04:30 น.	46.3 <sup>2/</sup>	45.8***	39.7 <sup>2/</sup>	42.7***	<0.8 <sup>3/</sup>
	04:30-04:35 น.	46.8 <sup>2/</sup>	44.8***	45.5 <sup>2/</sup>	42.3***	3.2
	04:35-04:40 น.	46.5 <sup>2/</sup>	44.8***	44.6 <sup>2/</sup>	42.3***	2.3
มาตรฐาน <sup>4/, 5/</sup>		-	-	-	-	≤10
หน่วย		เดซิเบลเอ				

ตารางที่ 3-47 (ต่อ) ผลการติดตามตรวจสอบระดับเสียงรบกวน บริเวณบ้านแซงวัวชน

วันที่ติดตาม ตรวจสอบ	เวลาที่ติดตาม ตรวจสอบ	ผลการติดตามตรวจสอบ				
		บริเวณบ้านแซงวัวชน				
		ระดับเสียงขณะ เกิดเสียงของ แหล่งกำเนิด	ระดับเสียงขณะ ไม่มีการรบกวน	ระดับเสียงขณะ มีการรบกวน	ระดับเสียง พื้นฐาน	ระดับการรบกวน
25 ก.ย. 68	ช่วงเวลากลางคืน <sup>2/</sup>					
	04:40-04:45 น.	46.4 <sup>2/</sup>	44.8***	44.3 <sup>2/</sup>	42.3***	2.0
	04:45-04:50 น.	47.2 <sup>2/</sup>	46.8***	39.6 <sup>2/</sup>	44.1***	<0.8 <sup>3/</sup>
	04:50-04:55 น.	46.9 <sup>2/</sup>	46.8***	33.5 <sup>2/</sup>	44.1***	<0.8 <sup>3/</sup>
	04:55-05:00 น.	47.2 <sup>2/</sup>	46.8***	39.6 <sup>2/</sup>	44.1***	<0.8 <sup>3/</sup>
	05:00-05:05 น.	47.6 <sup>2/</sup>	47.6***	<0.8 <sup>3/</sup>	44.8***	<0.8 <sup>3/</sup>
	05:05-05:10 น.	48.5 <sup>2/</sup>	47.6***	44.2 <sup>2/</sup>	44.8***	<0.8 <sup>3/</sup>
	05:10-05:15 น.	48.9 <sup>2/</sup>	47.6***	46.0 <sup>2/</sup>	44.8***	1.2
	05:15-05:20 น.	48.2 <sup>2/</sup>	49.4***	<0.8 <sup>3/</sup>	46.1***	<0.8 <sup>3/</sup>
	05:20-05:25 น.	49.6 <sup>2/</sup>	49.4***	39.1 <sup>2/</sup>	46.1***	<0.8 <sup>3/</sup>
	05:25-05:30 น.	49.6 <sup>2/</sup>	49.4***	39.1 <sup>2/</sup>	46.1***	<0.8 <sup>3/</sup>
	05:30-05:35 น.	51.9 <sup>2/</sup>	49.4***	51.3 <sup>2/</sup>	46.0***	5.3
	05:35-05:40 น.	52.2 <sup>2/</sup>	49.4***	52.0 <sup>2/</sup>	46.0***	6.0
	05:40-05:45 น.	52.8 <sup>2/</sup>	49.4***	53.1 <sup>2/</sup>	46.0***	7.1
	05:45-05:50 น.	50.9 <sup>2/</sup>	50.2***	45.6 <sup>2/</sup>	46.1***	<0.8 <sup>3/</sup>
	05:50-05:55 น.	51.2 <sup>2/</sup>	50.2***	47.3 <sup>2/</sup>	46.1***	1.2
	05:55-06:00 น.	50.4 <sup>2/</sup>	50.2***	39.9 <sup>2/</sup>	46.1***	<0.8 <sup>3/</sup>
	ช่วงเวลากลางวัน <sup>1/</sup>					
	06:00-07:00 น.	52.1 <sup>1/</sup>	50.0**	47.9 <sup>1/</sup>	45.9**	2.0
	07:00-08:00 น.	52.0 <sup>1/</sup>	49.5**	48.4 <sup>1/</sup>	46.4**	2.0
	08:00-09:00 น.	48.3 <sup>1/</sup>	46.5**	43.6 <sup>1/</sup>	43.0**	<0.8 <sup>3/</sup>
	09:00-10:00 น.	48.2 <sup>1/</sup>	46.7**	42.9 <sup>1/</sup>	42.8**	<0.8 <sup>3/</sup>
	10:00-11:00 น.	49.4 <sup>1/</sup>	47.7**	44.5 <sup>1/</sup>	43.3**	1.2
	11:00-12:00 น.	50.1 <sup>1/</sup>	48.1**	45.8 <sup>1/</sup>	44.7**	1.1
	12:00-13:00 น.	50.9 <sup>1/</sup>	49.9**	44.0 <sup>1/</sup>	46.4**	<0.8 <sup>3/</sup>
	13:00-14:00 น.	50.3 <sup>1/</sup>	47.8**	46.7 <sup>1/</sup>	44.7**	2.0
	14:00-15:00 น.	51.0 <sup>1/</sup>	49.3**	46.1 <sup>1/</sup>	45.3**	0.8
	15:00-16:00 น.	50.3 <sup>1/</sup>	48.2**	46.1 <sup>1/</sup>	44.7**	1.4
	16:00-17:00 น.	49.7 <sup>1/</sup>	47.9**	45.0 <sup>1/</sup>	44.8**	<0.8 <sup>3/</sup>
	17:00-18:00 น.	48.9 <sup>1/</sup>	47.6**	43.0 <sup>1/</sup>	44.8**	<0.8 <sup>3/</sup>
	18:00-19:00 น.	47.5 <sup>1/</sup>	45.9**	42.4 <sup>1/</sup>	43.4**	<0.8 <sup>3/</sup>
	19:00-20:00 น.	47.1 <sup>1/</sup>	45.7**	41.5 <sup>1/</sup>	43.3**	<0.8 <sup>3/</sup>
	20:00-21:00 น.	47.5 <sup>1/</sup>	46.0**	42.2 <sup>1/</sup>	43.0**	<0.8 <sup>3/</sup>
	21:00-22:00 น.	46.9 <sup>1/</sup>	45.0**	42.4 <sup>1/</sup>	41.9**	<0.8 <sup>3/</sup>
	ช่วงเวลากลางคืน <sup>2/</sup>					
	22:00-22:05 น.	48.6 <sup>2/</sup>	47.2***	46.0 <sup>2/</sup>	44.8***	1.2
มาตรฐาน <sup>4/, 5/</sup>		-	-	-	-	≤10
หน่วย		เดซิเบลเอ				

ตารางที่ 3-47 (ต่อ) ผลการติดตามตรวจสอบระดับเสียงรบกวน บริเวณบ้านแซงวัวชน

วันที่ติดตาม ตรวจสอบ	เวลาที่ติดตาม ตรวจสอบ	ผลการติดตามตรวจสอบ				
		บริเวณบ้านแซงวัวชน				
		ระดับเสียงขณะ เกิดเสียงของ แหล่งกำเนิด	ระดับเสียงขณะ ไม่มีการรบกวน	ระดับเสียงขณะ มีการรบกวน	ระดับเสียง พื้นฐาน	ระดับการรบกวน
25 ก.ย. 68	ช่วงเวลากลางคืน <sup>2/</sup>					
	22:05-22:10 น.	48.4 <sup>2/</sup>	47.2***	45.2 <sup>2/</sup>	44.8***	<0.8 <sup>3/</sup>
	22:10-22:15 น.	49.2 <sup>2/</sup>	47.2***	47.9 <sup>2/</sup>	44.8***	3.1
	22:15-22:20 น.	47.6 <sup>2/</sup>	46.1***	45.3 <sup>2/</sup>	43.3***	2.0
	22:20-22:25 น.	47.8 <sup>2/</sup>	46.1***	45.9 <sup>2/</sup>	43.3***	2.6
	22:25-22:30 น.	47.2 <sup>2/</sup>	46.1***	43.7 <sup>2/</sup>	43.3***	<0.8 <sup>3/</sup>
	22:30-22:35 น.	46.6 <sup>2/</sup>	47.5***	<0.8 <sup>3/</sup>	44.4***	<0.8 <sup>3/</sup>
	22:35-22:40 น.	47.2 <sup>2/</sup>	47.5***	<0.8 <sup>3/</sup>	44.4***	<0.8 <sup>3/</sup>
	22:40-22:45 น.	48.1 <sup>2/</sup>	47.5***	42.2 <sup>2/</sup>	44.4***	<0.8 <sup>3/</sup>
	22:45-22:50 น.	50.2 <sup>2/</sup>	47.2***	50.2 <sup>2/</sup>	44.5***	5.7
	22:50-22:55 น.	49.9 <sup>2/</sup>	47.2***	49.6 <sup>2/</sup>	44.5***	5.1
	22:55-23:00 น.	50.1 <sup>2/</sup>	47.2***	50.0 <sup>2/</sup>	44.5***	5.5
	23:00-23:05 น.	49.1 <sup>2/</sup>	48.0***	45.6 <sup>2/</sup>	46.0***	<0.8 <sup>3/</sup>
	23:05-23:10 น.	49.3 <sup>2/</sup>	48.0***	46.4 <sup>2/</sup>	46.0***	<0.8 <sup>3/</sup>
	23:10-23:15 น.	49.6 <sup>2/</sup>	48.0***	47.5 <sup>2/</sup>	46.0***	1.5
	23:15-23:20 น.	48.1 <sup>2/</sup>	45.9***	47.1 <sup>2/</sup>	43.6***	3.5
	23:20-23:25 น.	47.8 <sup>2/</sup>	45.9***	46.3 <sup>2/</sup>	43.6***	2.7
	23:25-23:30 น.	47.9 <sup>2/</sup>	45.9***	46.6 <sup>2/</sup>	43.6***	3.0
	23:30-23:35 น.	47.8 <sup>2/</sup>	46.7***	44.3 <sup>2/</sup>	44.5***	<0.8 <sup>3/</sup>
	23:35-23:40 น.	47.7 <sup>2/</sup>	46.7***	43.8 <sup>2/</sup>	44.5***	<0.8 <sup>3/</sup>
	23:40-23:45 น.	47.6 <sup>2/</sup>	46.7***	43.3 <sup>2/</sup>	44.5***	<0.8 <sup>3/</sup>
	23:45-23:50 น.	46.2 <sup>2/</sup>	45.2***	42.3 <sup>2/</sup>	43.3***	<0.8 <sup>3/</sup>
	23:50-23:55 น.	45.7 <sup>2/</sup>	45.2***	39.1 <sup>2/</sup>	43.3***	<0.8 <sup>3/</sup>
	23:55-00:00 น.	45.7 <sup>2/</sup>	45.2***	39.1 <sup>2/</sup>	43.3***	<0.8 <sup>3/</sup>
26 ก.ย. 68	ช่วงเวลากลางคืน <sup>2/</sup>					
	00:00-00:05 น.	47.0 <sup>2/</sup>	44.9***	45.8 <sup>2/</sup>	42.9***	2.9
	00:05-00:10 น.	47.8 <sup>2/</sup>	44.9***	47.7 <sup>2/</sup>	42.9***	4.8
	00:10-00:15 น.	47.0 <sup>2/</sup>	44.9***	45.8 <sup>2/</sup>	42.9***	2.9
	00:15-00:20 น.	46.6 <sup>2/</sup>	46.2***	39.0 <sup>2/</sup>	42.5***	<0.8 <sup>3/</sup>
	00:20-00:25 น.	48.2 <sup>2/</sup>	46.2***	46.9 <sup>2/</sup>	42.5***	4.4
	00:25-00:30 น.	48.4 <sup>2/</sup>	46.2***	47.4 <sup>2/</sup>	42.5***	4.9
	00:30-00:35 น.	46.5 <sup>2/</sup>	43.9***	46.0 <sup>2/</sup>	41.4***	4.6
	00:35-00:40 น.	46.4 <sup>2/</sup>	43.9***	45.8 <sup>2/</sup>	41.4***	4.4
	00:40-00:45 น.	45.4 <sup>2/</sup>	43.9***	43.1 <sup>2/</sup>	41.4***	1.7
	00:45-00:50 น.	45.3 <sup>2/</sup>	43.2***	44.1 <sup>2/</sup>	40.4***	3.7
	00:50-00:55 น.	44.7 <sup>2/</sup>	43.2***	42.4 <sup>2/</sup>	40.4***	2.0
มาตรฐาน <sup>4/, 5/</sup>		-	-	-	-	≤10
หน่วย		เดซิเบลเอ				

ตารางที่ 3-47 (ต่อ) ผลการติดตามตรวจสอบระดับเสียงรบกวน บริเวณบ้านแขงว้วน

วันที่ติดตาม ตรวจสอบ	เวลาที่ติดตาม ตรวจสอบ	ผลการติดตามตรวจสอบ				
		บริเวณบ้านแขงว้วน				
		ระดับเสียงขณะ เกิดเสียงของ แหล่งกำเนิด	ระดับเสียงขณะ ไม่มีการรบกวน	ระดับเสียงขณะ มีการรบกวน	ระดับเสียง พื้นฐาน	ระดับการรบกวน
26 ก.ย. 68	ช่วงเวลากลางคืน <sup>2/</sup>					
	00:55-01:00 น.	45.1 <sup>2/</sup>	43.2***	43.6 <sup>2/</sup>	40.4***	3.2
	01:00-01:05 น.	45.6 <sup>2/</sup>	44.7***	41.3 <sup>2/</sup>	41.9***	<0.8 <sup>3/</sup>
	01:05-01:10 น.	45.9 <sup>2/</sup>	44.7***	42.7 <sup>2/</sup>	41.9***	0.8
	01:10-01:15 น.	47.5 <sup>2/</sup>	44.7***	47.3 <sup>2/</sup>	41.9***	5.4
	01:15-01:20 น.	46.2 <sup>2/</sup>	45.0***	43.0 <sup>2/</sup>	42.6***	<0.8 <sup>3/</sup>
	01:20-01:25 น.	47.3 <sup>2/</sup>	45.0***	46.4 <sup>2/</sup>	42.6***	3.8
	01:25-01:30 น.	47.1 <sup>2/</sup>	45.0***	45.9 <sup>2/</sup>	42.6***	3.3
	01:30-01:35 น.	47.1 <sup>2/</sup>	45.0***	45.9 <sup>2/</sup>	42.9***	3.0
	01:35-01:40 น.	47.7 <sup>2/</sup>	45.0***	47.4 <sup>2/</sup>	42.9***	4.5
	01:40-01:45 น.	47.3 <sup>2/</sup>	45.0***	46.4 <sup>2/</sup>	42.9***	3.5
	01:45-01:50 น.	45.5 <sup>2/</sup>	43.4***	44.3 <sup>2/</sup>	41.0***	3.3
	01:50-01:55 น.	45.6 <sup>2/</sup>	43.4***	44.6 <sup>2/</sup>	41.0***	3.6
	01:55-02:00 น.	44.8 <sup>2/</sup>	43.4***	42.2 <sup>2/</sup>	41.0***	1.2
	02:00-02:05 น.	45.3 <sup>2/</sup>	43.2***	44.1 <sup>2/</sup>	40.8***	3.3
	02:05-02:10 น.	45.1 <sup>2/</sup>	43.2***	43.6 <sup>2/</sup>	40.8***	2.8
	02:10-02:15 น.	44.8 <sup>2/</sup>	43.2***	42.7 <sup>2/</sup>	40.8***	1.9
	02:15-02:20 น.	44.6 <sup>2/</sup>	43.7***	40.3 <sup>2/</sup>	41.1***	<0.8 <sup>3/</sup>
	02:20-02:25 น.	44.3 <sup>2/</sup>	43.7***	38.4 <sup>2/</sup>	41.1***	<0.8 <sup>3/</sup>
	02:25-02:30 น.	44.8 <sup>2/</sup>	43.7***	41.3 <sup>2/</sup>	41.1***	<0.8 <sup>3/</sup>
	02:30-02:35 น.	44.1 <sup>2/</sup>	44.5***	<0.8 <sup>3/</sup>	42.0***	<0.8 <sup>3/</sup>
	02:35-02:40 น.	46.7 <sup>2/</sup>	44.5***	45.7 <sup>2/</sup>	42.0***	3.7
	02:40-02:45 น.	46.3 <sup>2/</sup>	44.5***	44.6 <sup>2/</sup>	42.0***	2.6
	02:45-02:50 น.	46.1 <sup>2/</sup>	44.4***	44.2 <sup>2/</sup>	41.6***	2.6
	02:50-02:55 น.	45.5 <sup>2/</sup>	44.4***	42.0 <sup>2/</sup>	41.6***	<0.8 <sup>3/</sup>
	02:55-03:00 น.	45.7 <sup>2/</sup>	44.4***	42.8 <sup>2/</sup>	41.6***	1.2
	03:00-03:05 น.	45.6 <sup>2/</sup>	44.1***	43.3 <sup>2/</sup>	41.6***	1.7
	03:05-03:10 น.	44.8 <sup>2/</sup>	44.1***	39.5 <sup>2/</sup>	41.6***	<0.8 <sup>3/</sup>
	03:10-03:15 น.	45.6 <sup>2/</sup>	44.1***	43.3 <sup>2/</sup>	41.6***	1.7
	03:15-03:20 น.	46.0 <sup>2/</sup>	44.7***	43.1 <sup>2/</sup>	41.8***	1.3
	03:20-03:25 น.	46.1 <sup>2/</sup>	44.7***	43.5 <sup>2/</sup>	41.8***	1.7
	03:25-03:30 น.	45.7 <sup>2/</sup>	44.7***	41.8 <sup>2/</sup>	41.8***	<0.8 <sup>3/</sup>
	03:30-03:35 น.	46.4 <sup>2/</sup>	45.1***	43.5 <sup>2/</sup>	42.2***	1.3
	03:35-03:40 น.	46.6 <sup>2/</sup>	45.1***	44.3 <sup>2/</sup>	42.2***	2.1
	03:40-03:45 น.	46.4 <sup>2/</sup>	45.1***	43.5 <sup>2/</sup>	42.2***	1.3
	03:45-03:50 น.	46.0 <sup>2/</sup>	45.2***	41.3 <sup>2/</sup>	42.5***	<0.8 <sup>3/</sup>
มาตรฐาน <sup>4/, 5/</sup>		-	-	-	-	≤10
หน่วย		เดซิเบลเอ				

ตารางที่ 3-47 (ต่อ) ผลการติดตามตรวจสอบระดับเสียงรบกวน บริเวณบ้านแขงวัวชน

วันที่ติดตาม ตรวจสอบ	เวลาที่ติดตาม ตรวจสอบ	ผลการติดตามตรวจสอบ				
		บริเวณบ้านแขงวัวชน				
		ระดับเสียงขณะ เกิดเสียงของ แหล่งกำเนิด	ระดับเสียงขณะ ไม่มีการรบกวน	ระดับเสียงขณะ มีการรบกวน	ระดับเสียง พื้นฐาน	ระดับการรบกวน
26 ก.ย. 68	ช่วงเวลากลางคืน <sup>2/</sup>					
	03:50-03:55 น.	45.5 <sup>2/</sup>	45.2***	36.7 <sup>2/</sup>	42.5***	<0.8 <sup>3/</sup>
	03:55-04:00 น.	45.7 <sup>2/</sup>	45.2***	39.1 <sup>2/</sup>	42.5***	<0.8 <sup>3/</sup>
	04:00-04:05 น.	45.9 <sup>2/</sup>	45.0***	41.6 <sup>2/</sup>	42.2***	<0.8 <sup>3/</sup>
	04:05-04:10 น.	46.6 <sup>2/</sup>	45.0***	44.5 <sup>2/</sup>	42.2***	2.3
	04:10-04:15 น.	46.9 <sup>2/</sup>	45.0***	45.4 <sup>2/</sup>	42.2***	3.2
	04:15-04:20 น.	45.8 <sup>2/</sup>	43.9***	44.3 <sup>2/</sup>	41.0***	3.3
	04:20-04:25 น.	46.9 <sup>2/</sup>	43.9***	46.9 <sup>2/</sup>	41.0***	5.9
	04:25-04:30 น.	45.5 <sup>2/</sup>	43.9***	43.4 <sup>2/</sup>	41.0***	2.4
	04:30-04:35 น.	45.5 <sup>2/</sup>	44.4***	42.0 <sup>2/</sup>	41.5***	<0.8 <sup>3/</sup>
	04:35-04:40 น.	46.2 <sup>2/</sup>	44.4***	44.5 <sup>2/</sup>	41.5***	3.0
	04:40-04:45 น.	46.2 <sup>2/</sup>	44.4***	44.5 <sup>2/</sup>	41.5***	3.0
	04:45-04:50 น.	46.2 <sup>2/</sup>	45.3***	41.9 <sup>2/</sup>	43.1***	<0.8 <sup>3/</sup>
	04:50-04:55 น.	45.7 <sup>2/</sup>	45.3***	38.1 <sup>2/</sup>	43.1***	<0.8 <sup>3/</sup>
	04:55-05:00 น.	45.4 <sup>2/</sup>	45.3***	32.0 <sup>2/</sup>	43.1***	<0.8 <sup>3/</sup>
	05:00-05:05 น.	46.2 <sup>2/</sup>	46.1***	32.8 <sup>2/</sup>	43.5***	<0.8 <sup>3/</sup>
	05:05-05:10 น.	48.1 <sup>2/</sup>	46.1***	46.8 <sup>2/</sup>	43.5***	3.3
	05:10-05:15 น.	47.7 <sup>2/</sup>	46.1***	45.6 <sup>2/</sup>	43.5***	2.1
	05:15-05:20 น.	46.5 <sup>2/</sup>	47.6***	<0.8 <sup>3/</sup>	43.8***	<0.8 <sup>3/</sup>
	05:20-05:25 น.	48.4 <sup>2/</sup>	47.6***	43.7 <sup>2/</sup>	43.8***	<0.8 <sup>3/</sup>
	05:25-05:30 น.	48.7 <sup>2/</sup>	47.6***	45.2 <sup>2/</sup>	43.8***	1.4
	05:30-05:35 น.	49.8 <sup>2/</sup>	49.7***	36.4 <sup>2/</sup>	45.7***	<0.8 <sup>3/</sup>
	05:35-05:40 น.	50.3 <sup>2/</sup>	49.7***	44.4 <sup>2/</sup>	45.7***	<0.8 <sup>3/</sup>
	05:40-05:45 น.	49.9 <sup>2/</sup>	49.7***	39.4 <sup>2/</sup>	45.7***	<0.8 <sup>3/</sup>
	05:45-05:50 น.	51.1 <sup>2/</sup>	48.0***	51.2 <sup>2/</sup>	44.2***	7.0
	05:50-05:55 น.	51.1 <sup>2/</sup>	48.0***	51.2 <sup>2/</sup>	44.2***	7.0
	05:55-06:00 น.	50.6 <sup>2/</sup>	48.0***	50.1 <sup>2/</sup>	44.2***	5.9
	ช่วงเวลากลางวัน <sup>1/</sup>					
	06:00-07:00 น.	51.2 <sup>1/</sup>	49.0**	47.2 <sup>1/</sup>	45.9**	1.3
	07:00-08:00 น.	51.7 <sup>1/</sup>	49.4**	47.8 <sup>1/</sup>	46.2**	1.6
	08:00-09:00 น.	48.8 <sup>1/</sup>	46.5**	44.9 <sup>1/</sup>	43.5**	1.4
	09:00-10:00 น.	48.5 <sup>1/</sup>	46.5**	44.2 <sup>1/</sup>	43.0**	1.2
	10:00-11:00 น.	51.3 <sup>1/</sup>	48.6**	48.0 <sup>1/</sup>	45.1**	2.9
	11:00-12:00 น.	50.2 <sup>1/</sup>	47.8**	46.5 <sup>1/</sup>	44.4**	2.1
	12:00-13:00 น.	49.0 <sup>1/</sup>	47.8**	42.8 <sup>1/</sup>	44.5**	<0.8 <sup>3/</sup>
	13:00-14:00 น.	50.1 <sup>1/</sup>	48.2**	45.6 <sup>1/</sup>	44.8**	0.8
มาตรฐาน <sup>4/, 5/</sup>		-	-	-	-	≤10
หน่วย		เดซิเบลเอ				

ตารางที่ 3-47 (ต่อ) ผลการติดตามตรวจสอบระดับเสียงรบกวน บริเวณบ้านแขงวัวชน

วันที่ติดตาม ตรวจสอบ	เวลาที่ติดตาม ตรวจสอบ	ผลการติดตามตรวจสอบ				
		บริเวณบ้านแขงวัวชน				
		ระดับเสียงขณะ เกิดเสียงของ แหล่งกำเนิด	ระดับเสียงขณะ ไม่มีการรบกวน	ระดับเสียงขณะ มีการรบกวน	ระดับเสียง พื้นฐาน	ระดับการรบกวน
26 ก.ย. 68	ช่วงเวลากลางวัน <sup>1/</sup>					
	14:00-15:00 น.	50.0 <sup>1/</sup>	47.7**	46.1 <sup>1/</sup>	44.7**	1.4
	15:00-16:00 น.	48.4 <sup>1/</sup>	46.9**	43.1 <sup>1/</sup>	43.7**	<0.8 <sup>3/</sup>
	16:00-17:00 น.	48.8 <sup>1/</sup>	47.0**	44.1 <sup>1/</sup>	44.0**	<0.8 <sup>3/</sup>
	17:00-18:00 น.	49.7 <sup>1/</sup>	47.7**	45.4 <sup>1/</sup>	45.4**	<0.8 <sup>3/</sup>
	18:00-19:00 น.	48.6 <sup>1/</sup>	47.0**	43.5 <sup>1/</sup>	45.1**	<0.8 <sup>3/</sup>
	19:00-20:00 น.	47.8 <sup>1/</sup>	47.1**	39.5 <sup>1/</sup>	44.3**	<0.8 <sup>3/</sup>
	20:00-21:00 น.	48.0 <sup>1/</sup>	47.0**	41.1 <sup>1/</sup>	44.5**	<0.8 <sup>3/</sup>
	21:00-22:00 น.	47.5 <sup>1/</sup>	45.8**	42.6 <sup>1/</sup>	42.7**	<0.8 <sup>3/</sup>
	ช่วงเวลากลางคืน <sup>2/</sup>					
	22:00-22:05 น.	47.1 <sup>2/</sup>	46.0***	43.6 <sup>2/</sup>	43.1***	<0.8 <sup>3/</sup>
	22:05-22:10 น.	47.4 <sup>2/</sup>	46.0***	44.8 <sup>2/</sup>	43.1***	1.7
	22:10-22:15 น.	47.8 <sup>2/</sup>	46.0***	46.1 <sup>2/</sup>	43.1***	3.0
	22:15-22:20 น.	46.3 <sup>2/</sup>	44.9***	43.7 <sup>2/</sup>	41.7***	2.0
	22:20-22:25 น.	46.5 <sup>2/</sup>	44.9***	44.4 <sup>2/</sup>	41.7***	2.7
	22:25-22:30 น.	46.0 <sup>2/</sup>	44.9***	42.5 <sup>2/</sup>	41.7***	0.8
	22:30-22:35 น.	46.0 <sup>2/</sup>	46.1***	<0.8 <sup>3/</sup>	43.1***	<0.8 <sup>3/</sup>
	22:35-22:40 น.	46.7 <sup>2/</sup>	46.1***	40.8 <sup>2/</sup>	43.1***	<0.8 <sup>3/</sup>
	22:40-22:45 น.	46.3 <sup>2/</sup>	46.1***	35.8 <sup>2/</sup>	43.1***	<0.8 <sup>3/</sup>
	22:45-22:50 น.	49.5 <sup>2/</sup>	47.1***	48.8 <sup>2/</sup>	44.4***	4.4
	22:50-22:55 น.	48.5 <sup>2/</sup>	47.1***	45.9 <sup>2/</sup>	44.4***	1.5
	22:55-23:00 น.	48.9 <sup>2/</sup>	47.1***	47.2 <sup>2/</sup>	44.4***	2.8
	23:00-23:05 น.	48.3 <sup>2/</sup>	46.5***	46.6 <sup>2/</sup>	44.3***	2.3
	23:05-23:10 น.	48.5 <sup>2/</sup>	46.5***	47.2 <sup>2/</sup>	44.3***	2.9
	23:10-23:15 น.	48.4 <sup>2/</sup>	46.5***	46.9 <sup>2/</sup>	44.3***	2.6
	23:15-23:20 น.	47.4 <sup>2/</sup>	46.3***	43.9 <sup>2/</sup>	44.0***	<0.8 <sup>3/</sup>
	23:20-23:25 น.	47.9 <sup>2/</sup>	46.3***	45.8 <sup>2/</sup>	44.0***	1.8
	23:25-23:30 น.	47.2 <sup>2/</sup>	46.3***	42.9 <sup>2/</sup>	44.0***	<0.8 <sup>3/</sup>
	23:30-23:35 น.	46.5 <sup>2/</sup>	45.2***	43.6 <sup>2/</sup>	42.8***	0.8
	23:35-23:40 น.	46.9 <sup>2/</sup>	45.2***	45.0 <sup>2/</sup>	42.8***	2.2
	23:40-23:45 น.	46.3 <sup>2/</sup>	45.2***	42.8 <sup>2/</sup>	42.8***	<0.8 <sup>3/</sup>
	23:45-23:50 น.	46.5 <sup>2/</sup>	44.9***	44.4 <sup>2/</sup>	42.7***	1.7
	23:50-23:55 น.	46.1 <sup>2/</sup>	44.9***	42.9 <sup>2/</sup>	42.7***	<0.8 <sup>3/</sup>
	23:55-00:00 น.	46.0 <sup>2/</sup>	44.9***	42.5 <sup>2/</sup>	42.7***	<0.8 <sup>3/</sup>
27 ก.ย. 68	ช่วงเวลากลางคืน <sup>2/</sup> 00:00-00:05 น.	47.2 <sup>2/</sup>	45.2***	45.9 <sup>2/</sup>	42.8***	3.1
มาตรฐาน <sup>4/, 5/</sup>		-	-	-	-	≤10
หน่วย		เดซิเบลเอ				

ตารางที่ 3-47 (ต่อ) ผลการติดตามตรวจสอบระดับเสียงรบกวน บริเวณบ้านแขงว้วน

วันที่ติดตาม ตรวจสอบ	เวลาที่ติดตาม ตรวจสอบ	ผลการติดตามตรวจสอบ				
		บริเวณบ้านแขงว้วน				
		ระดับเสียงขณะ เกิดเสียงของ แหล่งกำเนิด	ระดับเสียงขณะ ไม่มีการรบกวน	ระดับเสียงขณะ มีการรบกวน	ระดับเสียง พื้นฐาน	ระดับการรบกวน
27 ก.ย. 68	ช่วงเวลากลางคืน <sup>2/</sup>					
	00:05-00:10 น.	47.1 <sup>2/</sup>	45.2***	45.6 <sup>2/</sup>	42.8***	2.8
	00:10-00:15 น.	46.8 <sup>2/</sup>	45.2***	44.7 <sup>2/</sup>	42.8***	1.9
	00:15-00:20 น.	46.2 <sup>2/</sup>	44.1***	45.0 <sup>2/</sup>	40.8***	4.2
	00:20-00:25 น.	46.7 <sup>2/</sup>	44.1***	46.2 <sup>2/</sup>	40.8***	5.4
	00:25-00:30 น.	46.3 <sup>2/</sup>	44.1***	45.3 <sup>2/</sup>	40.8***	4.5
	00:30-00:35 น.	44.7 <sup>2/</sup>	44.1***	38.8 <sup>2/</sup>	41.8***	<0.8 <sup>3/</sup>
	00:35-00:40 น.	45.7 <sup>2/</sup>	44.1***	43.6 <sup>2/</sup>	41.8***	1.8
	00:40-00:45 น.	45.6 <sup>2/</sup>	44.1***	43.3 <sup>2/</sup>	41.8***	1.5
	00:45-00:50 น.	45.1 <sup>2/</sup>	43.9***	41.9 <sup>2/</sup>	42.0***	<0.8 <sup>3/</sup>
	00:50-00:55 น.	44.3 <sup>2/</sup>	43.9***	36.7 <sup>2/</sup>	42.0***	<0.8 <sup>3/</sup>
	00:55-01:00 น.	44.1 <sup>2/</sup>	43.9***	33.6 <sup>2/</sup>	42.0***	<0.8 <sup>3/</sup>
	01:00-01:05 น.	47.4 <sup>2/</sup>	44.9***	46.8 <sup>2/</sup>	42.5***	4.3
	01:05-01:10 น.	47.9 <sup>2/</sup>	44.9***	47.9 <sup>2/</sup>	42.5***	5.4
	01:10-01:15 น.	45.8 <sup>2/</sup>	44.9***	41.5 <sup>2/</sup>	42.5***	<0.8 <sup>3/</sup>
	01:15-01:20 น.	46.7 <sup>2/</sup>	45.0***	44.8 <sup>2/</sup>	42.1***	2.7
	01:20-01:25 น.	46.3 <sup>2/</sup>	45.0***	43.4 <sup>2/</sup>	42.1***	1.3
	01:25-01:30 น.	46.5 <sup>2/</sup>	45.0***	44.2 <sup>2/</sup>	42.1***	2.1
	01:30-01:35 น.	47.9 <sup>2/</sup>	44.7***	48.1 <sup>2/</sup>	41.9***	6.2
	01:35-01:40 น.	46.5 <sup>2/</sup>	44.7***	44.8 <sup>2/</sup>	41.9***	2.9
	01:40-01:45 น.	46.6 <sup>2/</sup>	44.7***	45.1 <sup>2/</sup>	41.9***	3.2
	01:45-01:50 น.	45.6 <sup>2/</sup>	45.3***	36.8 <sup>2/</sup>	42.7***	<0.8 <sup>3/</sup>
	01:50-01:55 น.	46.6 <sup>2/</sup>	45.3***	43.7 <sup>2/</sup>	42.7***	1.0
	01:55-02:00 น.	45.2 <sup>2/</sup>	45.3***	<0.8 <sup>3/</sup>	42.7***	<0.8 <sup>3/</sup>
	02:00-02:05 น.	45.6 <sup>2/</sup>	43.7***	44.1 <sup>2/</sup>	41.1***	3.0
	02:05-02:10 น.	47.0 <sup>2/</sup>	43.7***	47.3 <sup>2/</sup>	41.1***	6.2
	02:10-02:15 น.	45.6 <sup>2/</sup>	43.7***	44.1 <sup>2/</sup>	41.1***	3.0
	02:15-02:20 น.	45.5 <sup>2/</sup>	44.0***	43.2 <sup>2/</sup>	41.4***	1.8
	02:20-02:25 น.	45.5 <sup>2/</sup>	44.0***	43.2 <sup>2/</sup>	41.4***	1.8
	02:25-02:30 น.	44.9 <sup>2/</sup>	44.0***	40.6 <sup>2/</sup>	41.4***	<0.8 <sup>3/</sup>
	02:30-02:35 น.	45.6 <sup>2/</sup>	44.1***	43.3 <sup>2/</sup>	41.8***	1.5
	02:35-02:40 น.	45.3 <sup>2/</sup>	44.1***	42.1 <sup>2/</sup>	41.8***	<0.8 <sup>3/</sup>
	02:40-02:45 น.	45.9 <sup>2/</sup>	44.1***	44.2 <sup>2/</sup>	41.8***	2.4
	02:45-02:50 น.	45.3 <sup>2/</sup>	42.9***	44.6 <sup>2/</sup>	40.6***	4.0
	02:50-02:55 น.	44.6 <sup>2/</sup>	42.9***	42.7 <sup>2/</sup>	40.6***	2.1
	02:55-03:00 น.	44.1 <sup>2/</sup>	42.9***	40.9 <sup>2/</sup>	40.6***	<0.8 <sup>3/</sup>
มาตรฐาน <sup>4/, 5/</sup>		-	-	-	-	≤10
หน่วย		เดซิเบลเอ				

ตารางที่ 3-47 (ต่อ) ผลการติดตามตรวจสอบระดับเสียงรบกวน บริเวณบ้านแขงวัวชน

วันที่ติดตาม ตรวจสอบ	เวลาที่ติดตาม ตรวจสอบ	ผลการติดตามตรวจสอบ				
		บริเวณบ้านแขงวัวชน				
		ระดับเสียงขณะ เกิดเสียงของ แหล่งกำเนิด	ระดับเสียงขณะ ไม่มีการรบกวน	ระดับเสียงขณะ มีการรบกวน	ระดับเสียง พื้นฐาน	ระดับการรบกวน
27 ก.ย. 68	ช่วงเวลากลางคืน <sup>2/</sup>					
	03:00-03:05 น.	44.4 <sup>2/</sup>	44.2***	33.9 <sup>2/</sup>	41.3***	<0.8 <sup>3/</sup>
	03:05-03:10 น.	44.4 <sup>2/</sup>	44.2***	33.9 <sup>2/</sup>	41.3***	<0.8 <sup>3/</sup>
	03:10-03:15 น.	44.7 <sup>2/</sup>	44.2***	38.1 <sup>2/</sup>	41.3***	<0.8 <sup>3/</sup>
	03:15-03:20 น.	44.8 <sup>2/</sup>	44.0***	40.1 <sup>2/</sup>	41.0***	<0.8 <sup>3/</sup>
	03:20-03:25 น.	44.5 <sup>2/</sup>	44.0***	37.9 <sup>2/</sup>	41.0***	<0.8 <sup>3/</sup>
	03:25-03:30 น.	45.4 <sup>2/</sup>	44.0***	42.8 <sup>2/</sup>	41.0***	1.8
	03:30-03:35 น.	45.1 <sup>2/</sup>	44.9***	34.6 <sup>2/</sup>	41.8***	<0.8 <sup>3/</sup>
	03:35-03:40 น.	45.2 <sup>2/</sup>	44.9***	36.4 <sup>2/</sup>	41.8***	<0.8 <sup>3/</sup>
	03:40-03:45 น.	45.3 <sup>2/</sup>	44.9***	37.7 <sup>2/</sup>	41.8***	<0.8 <sup>3/</sup>
	03:45-03:50 น.	45.5 <sup>2/</sup>	44.0***	43.2 <sup>2/</sup>	41.1***	2.1
	03:50-03:55 น.	44.9 <sup>2/</sup>	44.0***	40.6 <sup>2/</sup>	41.1***	<0.8 <sup>3/</sup>
	03:55-04:00 น.	45.9 <sup>2/</sup>	44.0***	44.4 <sup>2/</sup>	41.1***	3.3
	04:00-04:05 น.	45.9 <sup>2/</sup>	43.5***	45.2 <sup>2/</sup>	40.6***	4.6
	04:05-04:10 น.	45.8 <sup>2/</sup>	43.5***	44.9 <sup>2/</sup>	40.6***	4.3
	04:10-04:15 น.	45.7 <sup>2/</sup>	43.5***	44.7 <sup>2/</sup>	40.6***	4.1
	04:15-04:20 น.	44.9 <sup>2/</sup>	43.9***	41.0 <sup>2/</sup>	40.8***	<0.8 <sup>3/</sup>
	04:20-04:25 น.	45.7 <sup>2/</sup>	43.9***	44.0 <sup>2/</sup>	40.8***	3.2
	04:25-04:30 น.	45.2 <sup>2/</sup>	43.9***	42.3 <sup>2/</sup>	40.8***	1.5
	04:30-04:35 น.	44.7 <sup>2/</sup>	43.0***	42.8 <sup>2/</sup>	39.7***	3.1
	04:35-04:40 น.	45.4 <sup>2/</sup>	43.0***	44.7 <sup>2/</sup>	39.7***	5.0
	04:40-04:45 น.	44.7 <sup>2/</sup>	43.0***	42.8 <sup>2/</sup>	39.7***	3.1
	04:45-04:50 น.	45.8 <sup>2/</sup>	44.7***	42.3 <sup>2/</sup>	41.9***	<0.8 <sup>3/</sup>
	04:50-04:55 น.	45.8 <sup>2/</sup>	44.7***	42.3 <sup>2/</sup>	41.9***	<0.8 <sup>3/</sup>
	04:55-05:00 น.	46.5 <sup>2/</sup>	44.7***	44.8 <sup>2/</sup>	41.9***	2.9
	05:00-05:05 น.	46.0 <sup>2/</sup>	46.0***	<0.8 <sup>3/</sup>	43.4***	<0.8 <sup>3/</sup>
	05:05-05:10 น.	47.6 <sup>2/</sup>	46.0***	45.5 <sup>2/</sup>	43.4***	2.1
	05:10-05:15 น.	47.3 <sup>2/</sup>	46.0***	44.4 <sup>2/</sup>	43.4***	1.0
	05:15-05:20 น.	48.1 <sup>2/</sup>	46.6***	45.8 <sup>2/</sup>	42.9***	2.9
	05:20-05:25 น.	47.9 <sup>2/</sup>	46.6***	45.0 <sup>2/</sup>	42.9***	2.1
	05:25-05:30 น.	48.5 <sup>2/</sup>	46.6***	47.0 <sup>2/</sup>	42.9***	4.1
	05:30-05:35 น.	50.7 <sup>2/</sup>	48.5***	49.7 <sup>2/</sup>	45.2***	4.5
	05:35-05:40 น.	50.9 <sup>2/</sup>	48.5***	50.2 <sup>2/</sup>	45.2***	5.0
	05:40-05:45 น.	50.0 <sup>2/</sup>	48.5***	47.7 <sup>2/</sup>	45.2***	2.5
	05:45-05:50 น.	50.8 <sup>2/</sup>	49.7***	47.3 <sup>2/</sup>	46.0***	1.3
มาตรฐาน <sup>4/, 5/</sup>		-	-	-	-	≤10
หน่วย		เดซิเบลเอ				



ตารางที่ 3-47 (ต่อ) ผลการติดตามตรวจสอบระดับเสียงรบกวน บริเวณบ้านแขงว้วน

วันที่ติดตาม ตรวจสอบ	เวลาที่ติดตาม ตรวจสอบ	ผลการติดตามตรวจสอบ				
		บริเวณบ้านแขงว้วน				
		ระดับเสียงขณะ เกิดเสียงของ แหล่งกำเนิด	ระดับเสียงขณะ ไม่มีการรบกวน	ระดับเสียงขณะ มีการรบกวน	ระดับเสียง พื้นฐาน	ระดับการรบกวน
27 ก.ย. 68	ช่วงเวลากลางคืน <sup>2/</sup>					
	05:50-05:55 น.	51.5 <sup>2/</sup>	49.7***	49.8 <sup>2/</sup>	46.0***	3.8
	05:55-06:00 น.	50.9 <sup>2/</sup>	49.7***	47.7 <sup>2/</sup>	46.0***	1.7
	ช่วงเวลากลางวัน <sup>1/</sup>					
	06:00-07:00 น.	50.7 <sup>1/</sup>	50.0**	42.4 <sup>1/</sup>	46.0**	<0.8 <sup>3/</sup>
มาตรฐาน <sup>4/, 5/</sup>		-	-	-	-	≤10
หน่วย		เดซิเบลเอ				

หมายเหตุ :	1/	คำนวณแบบกรณีที่ 1 (ช่วงเวลา 06:00-22:00 น.) : เสียงจากแหล่งกำเนิดเสียงเกิดขึ้นต่อเนื่องนานกว่า 1 ชั่วโมง ตรวจวัดระดับเสียงขณะมีการรบกวนจากแหล่งกำเนิดเป็น $L_{Aeq\ 1\ hour}$
	2/	คำนวณแบบกรณีที่ 4 (ช่วงเวลา 22:00-06:00 น.) : เสียงขณะมีการรบกวนเกิดขึ้นในพื้นที่ที่ต้องการความเงียบสงบ หรือเกิดในเวลากลางคืน ตรวจวัดระดับเสียงขณะมีการรบกวนจากแหล่งกำเนิดเป็น $L_{Aeq\ 5\ minutes}$
	3/	ไม่เกิดผลกระทบที่ทำให้เกิดระดับการรบกวน
	4/	ประกาศกระทรวงอุตสาหกรรม เรื่อง กำหนดค่าระดับเสียงการรบกวนและระดับเสียงที่เกิดจากการประกอบกิจการโรงงาน พ.ศ. 2548 ประกาศในราชกิจจานุเบกษา เล่ม 123 ตอนพิเศษ 119 วันที่ 25 มกราคม 2549
	5/	ประกาศคณะกรรมการสิ่งแวดล้อมแห่งชาติ ฉบับที่ 29 (พ.ศ. 2550) เรื่อง ค่าระดับเสียงรบกวน ประกาศในราชกิจจานุเบกษา เล่ม 124 ตอนพิเศษ 98 ง วันที่ 16 สิงหาคม พ.ศ. 2550
	**	ค่าระดับเสียงพื้นฐาน ( $L_{A90}$ ) เลือกค่ากลางจากการตรวจวัดราย 5 นาที จำนวน 11 ครั้ง (รวมเวลาตรวจวัดทั้งหมด 55 นาที ระหว่างช่วงเวลา 06:00-22:00 น.) และค่าระดับเสียงขณะไม่มีการรบกวน ( $L_{Aeq\ 5\ minutes}$ ) เลือกช่วงเวลาเดียวกับค่าระดับเสียงพื้นฐาน
	***	ค่าระดับเสียงพื้นฐาน ( $L_{A90}$ ) เลือกค่ากลางจากการตรวจวัดราย 5 นาที จำนวน 3 ครั้ง (รวมเวลาตรวจวัดทั้งหมด 15 นาที ระหว่างช่วงเวลา 22:00-06:00 น.) และค่าระดับเสียงขณะไม่มีการรบกวน ( $L_{Aeq\ 5\ minutes}$ ) เลือกช่วงเวลาเดียวกับค่าระดับเสียงพื้นฐาน
ผู้ติดตามตรวจสอบ	: นายอุทัย แก้วราชมุข	
ผู้ตรวจสอบ/ผู้ควบคุม	: นายศิลา บรรจงใจรักษ์	
บริษัทผู้ตรวจวิเคราะห์	: บริษัท ยูโนเต็ด แอนนาลิสต์ แอนด์ เอ็นจิเนียริง คอนซัลแตนท์ จำกัด	
เบอร์โทรศัพท์	: 0 2763 2828	

### 3.3.12 ผลการติดตามตรวจสอบทรัพยากรชีวภาพในน้ำ

การติดตามตรวจสอบทรัพยากรชีวภาพทางน้ำ ของบริษัท รวมเกษตรกรอุตสาหกรรม จำกัด (มิตรภูเขียว) เมื่อวันที่ 12 สิงหาคม พ.ศ. 2568 จำนวน 3 จุด ได้แก่ 1) บริเวณเหนือจุดผันน้ำของโครงการประมาณ 500 เมตร 2) บริเวณจุดผันน้ำของโครงการ และ 3) บริเวณท้ายจุดผันน้ำของโครงการประมาณ 500 เมตร โดยสรุปได้ดังตารางที่ 3-48 ถึงตารางที่ 3-52

#### 1) บริเวณเหนือจุดผันน้ำของโครงการประมาณ 500 เมตร

พบแพลงก์ตอนพืชจำนวน 16 ชนิด ความหนาแน่นทั้งหมด 862 หน่วยธรรมชาติต่อมิลลิลิตร

พบแพลงก์ตอนสัตว์จำนวน 12 ชนิด ความหนาแน่นทั้งหมด 76,992 ตัวต่อลูกบาศก์เมตร

พบสัตว์หน้าดิน 1 ชนิด ความหนาแน่นทั้งหมด 7 ตัวต่อตารางเมตร

พบพืชน้ำจำนวน 3 ชนิด ได้แก่ ผักเป็ดน้ำ แหนแดง และหญ้าประกะบ

พบปลาจำนวน 4 ชนิด ได้แก่ กระตู่เหว รากกล้วย สร้อยขาว และหนามหลัง

#### 2) บริเวณจุดผันน้ำของโครงการ

พบแพลงก์ตอนพืชจำนวน 14 ชนิด ความหนาแน่นทั้งหมด 935 หน่วยธรรมชาติต่อมิลลิลิตร

พบแพลงก์ตอนสัตว์จำนวน 11 ชนิด ความหนาแน่นทั้งหมด 84,211 ตัวต่อลูกบาศก์เมตร

พบสัตว์หน้าดิน 2 ชนิด ความหนาแน่นทั้งหมด 14 ตัวต่อตารางเมตร

พบพืชน้ำจำนวน 1 ชนิด ได้แก่ หญ้าประกะบ

พบปลาจำนวน 5 ชนิด ได้แก่ แบนแก้ว เล็บมือนาง สร้อยขาว กระมัง และหนามหลัง

#### 3) บริเวณท้ายจุดผันน้ำของโครงการประมาณ 500 เมตร

พบแพลงก์ตอนพืชจำนวน 16 ชนิด ความหนาแน่นทั้งหมด 1,323 หน่วยธรรมชาติต่อมิลลิลิตร

พบแพลงก์ตอนสัตว์จำนวน 15 ชนิด ความหนาแน่นทั้งหมด 169,150 ตัวต่อลูกบาศก์เมตร

พบสัตว์หน้าดิน 2 ชนิด ความหนาแน่นทั้งหมด 42 ตัวต่อตารางเมตร

พบพืชน้ำจำนวน 3 ชนิด ได้แก่ ผักเป็ดน้ำ หญ้าประกะบ และผักตบชวา

พบปลาจำนวน 2 ชนิด ได้แก่ แบนแก้ว หนามหลัง

**สถานที่เก็บตัวอย่าง**

<b>สถานที่ 1</b> บริเวณเหนือจุดผันน้ำของโครงการประมาณ 500 เมตร <b>สถานที่ 3</b> บริเวณท้ายจุดผันน้ำของโครงการประมาณ 500 เมตร	<b>สถานที่ 2</b> บริเวณจุดผันน้ำของโครงการ
---	--

แฟลงก์ตอนพืช	หน่วยการ รายงานผล	ปริมาณแฟลงก์ตอนพืช		
		สถานี 1	สถานี 2	สถานี 3
		12 ส.ค. 68	12 ส.ค. 68	12 ส.ค. 68
<b>Division Chlorophyta</b>				
Class Chlorophyceae				
Family Chlamydomonadaceae				
<i>Pandorina morum</i>	COLONY/mL	18	121	319
Family Hydrodictyaceae				
<i>Pediastrum</i> spp.	COLONY/mL	4	0	9
Family Coelastraceae				
<i>Coelastrum</i> spp.	COLONY/mL	4	12	0
Family Oocystaceae				
<i>Distyosphaerium</i> spp.	COLONY/mL	0	8	0
Family Scenedesmaceae				
<i>Actinastrum</i> spp.	COLONY/mL	29	0	11
Family Desmidiaceae				
<i>Closterium</i> spp.	CELL/mL	2	5	0
<i>Euastrum</i> spp.	CELL/mL	0	0	4
Class Euglenophyceae				
Family Euglenaceae				
<i>Euglena</i> spp.	CELL/mL	154	94	205
<i>Phacus</i> spp.	CELL/mL	281	383	184
<i>Strombomonas</i> spp.	CELL/mL	62	55	123
<i>Trachelomonas volvocina</i>	CELL/mL	13	0	71
<b>Division Chromophyta</b>				
Class Bacillariophyceae				
Family Thalassiosiraceae				
<i>Cyclotella</i> spp.	CELL/mL	14	38	15
Family Aulacoseiraceae				
<i>Aulacoseira granulata</i>	FILAMENT/mL	53	31	13
Family Fragilariaceae				
<i>Synedra ulna</i>	CELL/mL	105	26	10
Family Naviculaceae				
<i>Gyrosigma</i> spp.	CELL/mL	29	49	28
Family Bacillariaceae				
<i>Nitzschia</i> spp.	CELL/mL	29	49	28
Family Surirellaceae				
<i>Surirella</i> spp.	CELL/mL	12	19	15

### ตารางที่ 3-48 (ต่อ) ผลการติดตามตรวจสอบปริมาณ ชนิดแพลงก์ตอนพืช

สถานที่เก็บตัวอย่าง    สถานีที่ 1 บริเวณเหนือจุดผันน้ำของโครงการประมาณ 500 เมตร    สถานีที่ 2 บริเวณจุดผันน้ำของโครงการ  
สถานีที่ 3 บริเวณท้ายจุดผันน้ำของโครงการประมาณ 500 เมตร

แพลงก์ตอนพืช	หน่วยการ รายงานผล	ปริมาณแพลงก์ตอนพืช		
		สถานี 1	สถานี 2	สถานี 3
		12 ส.ค. 68	12 ส.ค. 68	12 ส.ค. 68
Class Chrysophyceae Family Pleurochloridaceae <i>Isthmochloron</i> spp. Class Dinophyceae Family Peridiniaceae <i>Peridinium</i> spp.	CELL/mL	0	0	8
	CELL/mL	72	89	296
ความหนาแน่นทั้งหมด (CELL/mL) <sup>2</sup>		754	763	971
ความหนาแน่นทั้งหมด (FILAMENT/mL) <sup>2</sup>		53	31	13
ความหนาแน่นทั้งหมด (COLONY/mL) <sup>2</sup>		55	141	339
ความหนาแน่นทั้งหมด (NATURAL UNITS/mL) <sup>2</sup>		862	935	1,323
จำนวนชนิด (ชนิด)		16	14	16
ปริมาตรน้ำตัวอย่าง (มิลลิลิตร)		46	50	46
ปริมาตรน้ำในแหล่งน้ำธรรมชาติทั้งหมดที่ถูกกรองผ่านถุง แพลงก์ตอนในภาคสนามก่อนเก็บตัวอย่าง (ลิตร)		35.33	35.33	56.52
สภาพตัวอย่าง (สังเกตด้วยตา) สี/ลักษณะของน้ำ สีของตะกอน		ไม่มีสี/ใส น้ำตาล	ไม่มีสี/ใส น้ำตาล	ไม่มีสี/ใส น้ำตาล

**สถานที่เก็บตัวอย่าง**

<b>สถานีที่ 1</b> บริเวณเหนือจุดผันน้ำของโครงการประมาณ 500 เมตร <b>สถานีที่ 3</b> บริเวณท้ายจุดผันน้ำของโครงการประมาณ 500 เมตร	<b>สถานีที่ 2</b> บริเวณจุดผันน้ำของโครงการ
---	---

แพลงก์ตอนสัตว์	หน่วยการ รายงานผล	ปริมาณแพลงก์ตอนสัตว์		
		สถานี 1	สถานี 2	สถานี 3
		12 ส.ค. 68	12 ส.ค. 68	12 ส.ค. 68
<b>Phylum Protozoa</b>				
Class Sarcodina				
Family Arcellidae				
<i>Arcella</i> sp.	INDIVIDUALS/m <sup>3</sup>	9,287	2,597	2,149
Family Diffugiidae				
<i>Diffugia</i> sp.	INDIVIDUALS/m <sup>3</sup>	680	0	0
<i>Centropyxis</i> sp.	INDIVIDUALS/m <sup>3</sup>	0	0	461
<b>Phylum Rotifera</b>				
Class Monogononta				
Family Brachionidae				
<i>Brachionus</i> sp.	INDIVIDUALS/m <sup>3</sup>	5,435	7,310	22,541
<i>Keratella</i> sp.	INDIVIDUALS/m <sup>3</sup>	0	2,597	461
<i>K. valga</i> sp.	INDIVIDUALS/m <sup>3</sup>	680	6,369	1,229
Family Lecanidae				
<i>Lecane</i> sp.	INDIVIDUALS/m <sup>3</sup>	0	0	461
Family Trichoceridae				
<i>Trichocerca</i> sp.	INDIVIDUALS/m <sup>3</sup>	904	0	461
Family Testudinellidae				
<i>Filinia</i> sp.	INDIVIDUALS/m <sup>3</sup>	1,359	708	2,609
Family Hexarthridae				
<i>Hexarthra</i> sp.	INDIVIDUALS/m <sup>3</sup>	10,190	0	5,981
Family Syncheatidae				
<i>Polyarthra</i> sp.	INDIVIDUALS/m <sup>3</sup>	2,942	5,187	4,909
Class Digononta				
Family Philodinidae				
<i>Rotaria</i> sp.	INDIVIDUALS/m <sup>3</sup>	680	1,890	0
<b>Phylum Arthropoda</b>				
Class Crustacea				
Cyclopoid Copepod	INDIVIDUALS/m <sup>3</sup>	6,338	1,890	9,353
Harpacticoid Copepod	INDIVIDUALS/m <sup>3</sup>	0	13,679	0
Nauplius of Copepod	INDIVIDUALS/m <sup>3</sup>	37,138	41,276	98,752
Family Bosminidae				
<i>Bosmina</i> sp.	INDIVIDUALS/m <sup>3</sup>	0	0	18,553
Family Moinidae				
<i>Moina</i> sp.	INDIVIDUALS/m <sup>3</sup>	1,359	0	461

ตารางที่ 3-49 (ต่อ) ผลการติดตามตรวจสอบปริมาณ ชนิดแหล่งกักตุนสัตว์

แพลงก์ตอนสัตว์	หน่วยการรายงาน ผล	ปริมาณแพลงก์ตอนสัตว์		
		สถานี 1	สถานี 2	สถานี 3
		12 ส.ค. 68	12 ส.ค. 68	12 ส.ค. 68
Phylum Mollusca Class Bivalvia Bivalvia Larva	INDIVIDUALS/m <sup>3</sup>	0	0	769
ความหนาแน่นทั้งหมด (ตัวต่อลูกบาศก์เมตร)		76,992	84,211	169,150
จำนวนชนิด (ชนิด)		12	11	15
สภาพตัวอย่าง (สังเกตด้วยตา)				
สี/ลักษณะของน้ำ		ไม่มีสี/ใส	ไม่มีสี/ใส	ไม่มีสี/ใส
สีของตะกอน		น้ำตาล	น้ำตาล	น้ำตาล

ตารางที่ 3-50 ผลการติดตามตรวจสอบปริมาณ ชนิดสัตว์หน้าดิน

**สถานที่เก็บตัวอย่าง**

<b>สถานีที่ 1</b> บริเวณเหนือจุดผันน้ำของโครงการประมาณ 500 เมตร <b>สถานีที่ 3</b> บริเวณท้ายจุดผันน้ำของโครงการประมาณ 500 เมตร	<b>สถานีที่ 2</b> บริเวณจุดผันน้ำของโครงการ
---	---

ชนิดสัตว์หน้าดิน	ปริมาณสัตว์หน้าดิน		
	สถานี 1	สถานี 2	สถานี 3
	12 ส.ค. 68	12 ส.ค. 68	12 ส.ค. 68
<b>Phylum Annelida</b>			
Class Oligochaeta			
Family Tubificidae	7	7	0
<b>Phylum Mollusca</b>			
Class Bivalvia			
Family Corbiculidae			
<i>Corbicula</i> sp.	0	7	0
Family Unionidae			
<i>Scabies phaselus</i>	0	0	35
<b>Phylum Arthropoda</b>			
Class Insecta			
Family Chironomidae			
<i>Chironomus</i> sp.	0	0	7
<b>ความหนาแน่นทั้งหมด (ตัวต่อตารางเมตร)</b>	<b>7</b>	<b>14</b>	<b>42</b>
<b>จำนวนชนิด</b>	<b>1</b>	<b>2</b>	<b>2</b>
<b>สภาพตัวอย่าง</b>	<b>ซากไปไม้</b>	<b>กรวด</b>	<b>ซากไปไม้</b>

### ตารางที่ 3-51 ผลการติดตามตรวจสอบปริมาณ ชนิดพืชน้ำ

สถานที่เก็บตัวอย่าง    สถานีที่ 1 บริเวณเหนือจุดผันน้ำของโครงการประมาณ 500 เมตร  
    สถานีที่ 2 บริเวณจุดผันน้ำของโครงการ  
    สถานีที่ 3 บริเวณท้ายจุดผันน้ำของโครงการประมาณ 500 เมตร

ผลการติดตามตรวจสอบ			
พืชน้ำ	สถานี 1	สถานี 2	สถานี 3
	12 ส.ค. 68	12 ส.ค. 68	12 ส.ค. 68
Family Amaranthaceae <i>Alternanthera spp.</i> (ผักเป็ดน้ำ)	X	-	X X
Family Azollaceae <i>Azolla pinnata</i> (แห่นาง)	X	-	-
Family Poaceae <i>Isachne globosa</i> (หญ้าประกับ)	X X	X	X X
Family Pontederiaceae <i>Eichornia crassipes</i> (ผักตบชวา)	-	-	X
จำนวนชนิด	3	1	3

หมายเหตุ : - ไม่พบ    x พบปริมาณน้อย    xx พบปริมาณปานกลาง    xxx พบปริมาณมาก

### ตารางที่ 3-52 ผลการติดตามตรวจสอบปริมาณปลา

สถานที่เก็บตัวอย่าง    สถานีที่ 1 บริเวณเหนือจุดผันน้ำของโครงการประมาณ 500 เมตร  
วันที่เก็บตัวอย่าง    12 สิงหาคม พ.ศ. 2568

ปลา	ชื่อไทย	ผลการติดตามตรวจสอบ			
		ความหนาแน่น (ตัว/ไร่)	ความอุดมสมบูรณ์ (กิโลกรัม/ไร่)	ช่วงความยาว (ซม.) ต่ำสุด-สูงสุด	ช่วงน้ำหนัก (กรัม) ต่ำสุด-สูงสุด
Family Belontiidae <i>Xenentodon cancilloides</i>	กระทุงเหว	7	0.123	21.9	19.22
Family Cobitidae <i>Acanthopsis sp.</i>	รากกล้วย	7	0.041	11.5	6.45
Family Cyprinidae <i>Henicorhynchus siamensis</i>	สร้อยขาว	7	0.335	17.7	52.29
<i>Mystacoleucus marginatus</i>	หนามหลัง	32	0.337	7.4-11.7	4.13-18.82
จำนวน		4 ชนิด			
ทั้งหมด		53	0.836	-	-

ตารางที่ 3-52 (ต่อ) ผลการติดตามตรวจสอบปริมาณปลา

สถานที่เก็บตัวอย่าง      สถานีที่ 2 บริเวณจุดผันน้ำของโครงการ

วันที่เก็บตัวอย่าง      12 สิงหาคม พ.ศ. 2568

ปลา	ชื่อไทย	ผลการติดตามตรวจสอบ			
		ความหนาแน่น (ตัว/ไร่)	ความอุดมสมบูรณ์ (กิโลกรัม/ไร่)	ช่วงความยาว (ซม.) ต่ำสุด-สูงสุด	ช่วงน้ำหนัก (กรัม) ต่ำสุด-สูงสุด
Family Ambassidae <i>Parambassis siamensis</i>	แป้นแก้ว	20	0.023	4.4-4.6	1.09-1.22
Family Cyprinidae <i>Crossocheilus reticulatus</i>	เลื่อมมือนาง	7	0.034	8.6	5.34
<i>Henicorhynchus siamensis</i>	สร้อยขาว	7	0.235	15.6	36.75
<i>Puntioplites proctozystron</i>	กระมัง	7	0.502	17.6	78.51
<i>Mystacoleucus marginatus</i>	หนามหลัง	45	0.471	5.3-12.4	1.58-20.56
จำนวน		5 ชนิด			
ทั้งหมด		86	1.265	-	-

ตารางที่ 3-52 (ต่อ) ผลการติดตามตรวจสอบปริมาณปลา

สถานที่เก็บตัวอย่าง      สถานีที่ 3 บริเวณท้ายจุดผันน้ำของโครงการประมาณ 500 เมตร

วันที่เก็บตัวอย่าง      12 สิงหาคม พ.ศ. 2568

ปลา	ชื่อไทย	ผลการติดตามตรวจสอบ			
		ความหนาแน่น (ตัว/ไร่)	ความอุดมสมบูรณ์ (กิโลกรัม/ไร่)	ช่วงความยาว (ซม.) ต่ำสุด-สูงสุด	ช่วงน้ำหนัก (กรัม) ต่ำสุด-สูงสุด
Family Ambassidae <i>Parambassis siamensis</i>	แป้นแก้ว	39	0.040	4.3-4.7	1.01-1.17
Family Cyprinidae <i>Mystacoleucus marginatus</i>	หนามหลัง	103	0.329	4.4-9.1	0.91-7.38
จำนวน		2 ชนิด			
ทั้งหมด		142	0.369	-	-



### 3.3.13 ผลการตรวจสอบสุขภาพพนักงาน

โครงการจัดให้มีการตรวจสอบสุขภาพพนักงานเป็นประจำทุกปี ปีละ 1 ครั้ง โดยล่าสุดโครงการดำเนินการตรวจสอบสุขภาพพนักงานประจำ ระหว่างวันที่ 28-30 สิงหาคม พ.ศ. 2568 รายละเอียดแสดงภาคผนวก ข45 และโครงการตรวจสอบสุขภาพพนักงานใหม่ก่อนเข้าเริ่มปฏิบัติงานรายละเอียดแสดงภาคผนวก ข54

ทั้งนี้ หากพบผลตรวจสุขภาพผิดปกติ ทางโครงการจะดำเนินการตรวจซ้ำ และปฏิบัติตามคำแนะนำของแพทย์อาชีวเวชศาสตร์ อย่างไรก็ตาม ทางโครงการดำเนินการตรวจสอบสภาพแวดล้อมในการทำงาน และมีมาตรการป้องกัน เช่น ลดเวลาการทำงานที่มีการสัมผัสเสียงดัง กำหนดจุดพักภายในห้องที่เหมาะสม จัดให้มีโครงการอนุรักษ์การได้ยิน และการอบรมให้ความรู้และสร้างความตระหนักแก่พนักงาน อีกทั้งทางโครงการมีการติดตามตรวจสอบคุณภาพสิ่งแวดล้อมในสถานประกอบการอย่างต่อเนื่อง

### 3.3.14 ผลการติดตามตรวจสอบคุณภาพอากาศในสถานประกอบการ

การติดตามตรวจสอบคุณภาพอากาศในสถานประกอบการของ บริษัท รวมเกษตรกรอุตสาหกรรม จำกัด (มิตรภูเขียว) ดำเนินการติดตามตรวจสอบเป็นประจำทุกปี ปีละ 1 ครั้ง ในช่วงฤดูหีบอ้อย ซึ่งทางโครงการได้ดำเนินการติดตามตรวจสอบเมื่อวันที่ 8 กุมภาพันธ์ พ.ศ. 2568 จำนวน 10 จุด ได้แก่ 1) บริเวณลานจอดรถบรรทุกอ้อย 2) บริเวณอาคารชุดลูกหีบ B 3) บริเวณจัดเก็บและเตรียมปูนขาว 4) บริเวณลานกองกากตะกอนหม้อกรอง และ 5) บริเวณระบบสายพานลำเลียงกากอ้อยจากโครงการไปยังโรงไฟฟ้า ประกอบด้วยการติดตามตรวจสอบ ปริมาณฝุ่นทุกขนาด (Total Dust) และฝุ่นขนาดเล็กที่สามารถเข้าถึงและสะสมในถุงลมของปอดได้ (Respirable Dust) พบว่า มีค่าอยู่ในมาตรฐานตามข้อกำหนดของ Occupational Safety & Health Administration (OSHA) โดยสรุปผลได้ดังตารางที่ 3-53 และรูปที่ 3-13

**ตารางที่ 3-53 ผลการติดตามตรวจสอบคุณภาพอากาศในสถานประกอบการ**

**โครงการ :** โครงการโรงงานผลิตน้ำตาลทราย **ของบริษัท :** รวมเกษตรกรอุตสาหกรรม จำกัด (มิตรภูเขียว)

**จัดทำรายงานโดย :** บริษัท ยูไนเต็ด แอนนาลิสต์ แอนด์ เอ็นจิเนียริง คอนซัลแตนท์ จำกัด

**ช่วงเวลาการตรวจสอบระหว่างเดือน :** มกราคม ถึง ธันวาคม พ.ศ. 2568

จุดติดตามตรวจสอบ	ผลการติดตามตรวจสอบ <sup>1/</sup>	
	ฝุ่นทุกขนาด	ฝุ่นขนาดที่สามารถเข้าถึงและสะสม ในถุงลมของปอดได้
1. ลานจอดรถบรรทุกอ้อย	<0.060	-
2. ลานจอดรถบรรทุกอ้อย (คุณอัครวิทย์ เตสูงเนิน)	-	0.016
3. อาคารชุดลูกหีบ	<0.060	-
4. อาคารชุดลูกหีบ (คุณราชัน ประชัน)	-	0.320
5. บริเวณจัดเก็บและเตรียมปูนขาว	<0.060	-
6. บริเวณจัดเก็บและเตรียมปูนขาว (คุณณัฐพล เขียววรรณ)	-	0.021
7. ลานกองกากตะกอนหม้อกรอง	<0.060	-
8. ลานกองกากตะกอนหม้อกรอง (คุณอนุชิต อ้อมนอก)	-	0.015
9. บริเวณระบบสายพานลำเลียงกากอ้อย จากโครงการไปยังโรงไฟฟ้า	<0.060	-
10. บริเวณระบบสายพานลำเลียงกากอ้อย จากโครงการไปยังโรงไฟฟ้า (คุณวีรศักดิ์ ขวัญครอง)	-	0.014
มาตรฐาน <sup>2/</sup>	≤15	≤5
หน่วย	มิลลิกรัมต่อลูกบาศก์เมตร	

หมายเหตุ: <sup>1/</sup> คำนวณเทียบสภาวะมาตรฐานที่อุณหภูมิ 25 องศาเซลเซียส ความดัน 1 บรรยากาศ

<sup>2/</sup> ข้อกำหนดของ Occupational Safety & Health Administration (OSHA)

**ผู้ติดตามตรวจสอบ :** นายสุรโชค หล้าโท

**ผู้วิเคราะห์ :** นางสาวเจตจิรินทร์ ทำสะอาด

**ผู้ตรวจสอบ/ผู้ควบคุม :** นางสาวบุษกร เลิศภานุมาศ

**บริษัทผู้ตรวจวิเคราะห์ :** บริษัท ยูไนเต็ด แอนนาลิสต์ แอนด์ เอ็นจิเนียริง คอนซัลแตนท์ จำกัด

**เบอร์โทรศัพท์ :** 0 2763 2828



(1) บริเวณลานจอดรถบรรทุกอ้อย



(2) บริเวณอาคารชุดลูกหีบ



(3) บริเวณจัดเก็บและเตรียมปูนขาว



(4) บริเวณลานกองกากตะกอนหม้อกรอง



(5) บริเวณระบบสายพานลำเลียงกากอ้อยจากโครงการไปยังโรงไฟฟ้า

รูปที่ 3-13 จุดติดตามตรวจสอบคุณภาพอากาศในสถานประกอบการ

### 3.3.15 ผลการติดตามตรวจสอบระดับเสียงในสถานประกอบการ

การติดตามตรวจสอบระดับเสียงในสถานประกอบการ บริษัท รวมเกษตรกรอุตสาหกรรม จำกัด (มิตรภูเขียว) เมื่อวันที่ 2 กันยายน พ.ศ. 2568 จำนวน 3 จุด ได้แก่ 1) บริเวณชุดลูกหีบ 2) บริเวณอาคารหม้อเคี้ยวและหม้อปั่น และ 3) บริเวณอาคารหม้อต้ม ประกอบด้วยการติดตามตรวจสอบระดับเสียงเฉลี่ย 8 ชั่วโมง และระดับเสียงสูงสุด พบว่า ระดับระดับเสียงเฉลี่ย 8 ชั่วโมง เมื่อเปรียบเทียบกับประกาศกรมสวัสดิการและคุ้มครองแรงงาน เรื่อง มาตรฐานระดับเสียงที่ยอมให้ลูกจ้างได้รับเฉลี่ยตลอดระยะเวลาการทำงานในแต่ละวัน ประกาศในราชกิจจานุเบกษา เล่ม 135 ตอนพิเศษ 19 ง ลงวันที่ 26 มกราคม 2561 มีค่าอยู่ในมาตรฐานที่กำหนด สำหรับเสียงสูงสุด เปรียบเทียบกับมาตรฐานตามกฎหมายกระทรวง เรื่อง กำหนดมาตรฐานในการบริหาร จัดการ และดำเนินการด้านความปลอดภัย อาชีวอนามัย และสภาพแวดล้อมในการทำงานเกี่ยวกับความร้อน แสงสว่าง และเสียง พ.ศ. 2559 ประกาศในราชกิจจานุเบกษา เล่ม 133 ตอนที่ 91 ก วันที่ 17 ตุลาคม พ.ศ. 2559 พบว่า มีค่าอยู่ในมาตรฐานที่กำหนด โดยสรุปได้ดังตารางที่ 3-54 และรูปที่ 3-14

#### ตารางที่ 3-54 ผลการติดตามตรวจสอบระดับเสียงในสถานประกอบการ

โครงการ : โครงการโรงงานผลิตน้ำตาลทราย ของบริษัท : รวมเกษตรกรอุตสาหกรรม จำกัด (มิตรภูเขียว)

จัดทำรายงานโดย : บริษัท ยูไนเต็ด แอนนาลิสต์ แอนด์ เอ็นจิเนียริง คอนซัลแตนท์ จำกัด

ช่วงเวลาการตรวจสอบระหว่างเดือน : กรกฎาคม ถึง ธันวาคม พ.ศ. 2568

จุดติดตามตรวจสอบ	เวลา	ผลการติดตามตรวจสอบ	
		ระดับเสียงเฉลี่ย 8 ชั่วโมง	ระดับเสียงสูงสุด
1. บริเวณชุดลูกหีบ	08:40-16:40 น.	68.4	93.9
2. บริเวณอาคารหม้อเคี้ยวและหม้อปั่น	08:45-16:45 น.	67.1	86.6
3. บริเวณอาคารหม้อต้ม	08:50-16:50 น.	71.1	97.0
มาตรฐาน		≤85 <sup>1/</sup>	≤115 <sup>2/</sup>
หน่วย		เดซิเบลเอ	

หมายเหตุ : <sup>1/</sup> ประกาศกรมสวัสดิการและคุ้มครองแรงงาน เรื่อง มาตรฐานระดับเสียงที่ยอมให้ลูกจ้างได้รับเฉลี่ยตลอดระยะเวลาการทำงานในแต่ละวัน ประกาศในราชกิจจานุเบกษา เล่ม 135 ตอนพิเศษ 19 ง ลงวันที่ 26 มกราคม 2561

<sup>2/</sup> กฎกระทรวง เรื่อง กำหนดมาตรฐานในการบริหาร จัดการ และดำเนินการด้านความปลอดภัย อาชีวอนามัย และสภาพแวดล้อมในการทำงานเกี่ยวกับความร้อน แสงสว่าง และเสียง พ.ศ. 2559 ประกาศในราชกิจจานุเบกษา เล่ม 133 ตอนที่ 91 ก วันที่ 17 ตุลาคม 2559

ผู้ติดตามตรวจสอบ : นายคณิน หนองหัว

ผู้ตรวจสอบ/ผู้ควบคุม : นายณัฐวัฒน์ แดงสวัสดิ์

บริษัทผู้ตรวจวิเคราะห์ : บริษัท ยูไนเต็ด แอนนาลิสต์ แอนด์ เอ็นจิเนียริง คอนซัลแตนท์ จำกัด

เบอร์โทรศัพท์ : 0 2763 2828



(1) บริเวณลูกหีบ



(2) บริเวณอาคารหม้อเคี้ยวและหม้อปั่น



(3) บริเวณอาคารหม้อต้ม

### รูปที่ 3-14 จุดติดตามตรวจสอบระดับเสียงในสถานประกอบการ

#### 3.3.16 ผลการติดตามตรวจสอบความร้อนในสถานประกอบการ

การติดตามตรวจสอบความร้อนในสถานประกอบการของ บริษัท รวมเกษตรกรอุตสาหกรรม จำกัด (มิตรภูเขียว) กำหนดโครงการดำเนินการเป็นประจำทุกปี ปีละ 1 ครั้ง ในช่วงฤดูที่บอ้อย ทั้งนี้ทางโครงการได้ดำเนินการติดตามตรวจสอบ เมื่อวันที่ 8 กุมภาพันธ์ พ.ศ. 2568 จำนวน 3 จุด ได้แก่ 1) บริเวณแผนกลูกหีบ 2) บริเวณหม้อต้ม และ 3) บริเวณหม้อเคี้ยว ประกอบด้วย การติดตามตรวจสอบอุณหภูมิกระเปาะเปียกตามธรรมชาติ อุณหภูมิกระเปาะแห้ง อุณหภูมิแบบกลอบ และอุณหภูมิเวทบัลโบกลอบ พบว่า อุณหภูมิเวทบัลโบกลอบเฉลี่ยทุกจุดติดตามตรวจสอบมีค่าอยู่ในมาตรฐานตามกฎกระทรวง เรื่อง กำหนดมาตรฐานในการบริหาร จัดการด้านความปลอดภัย อาชีวอนามัย และสภาพแวดล้อมในการทำงานเกี่ยวกับความร้อน แสงสว่าง และเสียง พ.ศ. 2559 ประกาศในราชกิจจานุเบกษา เล่ม 133 ตอนที่ 91ก วันที่ 17 ตุลาคม พ.ศ. 2559 โดยสรุปผลได้ดังตารางที่ 3-55 และรูปที่ 3-15

### ตารางที่ 3-55 ผลการติดตามตรวจสอบความร้อนในสถานประกอบการ

โครงการ : โครงการโรงงานผลิตน้ำตาลทราย      ของบริษัท : รวมเกษตรกรอุตสาหกรรม จำกัด (มิตรภูเขียว)

จัดทำรายงานโดย : บริษัท ยูไนเต็ด แอนนาลิสต์ แอนด์ เอ็นจิเนียริง คอนซัลแตนท์ จำกัด

ช่วงเวลาการตรวจสอบระหว่างเดือน : มกราคม ถึง ธันวาคม พ.ศ. 2568

จุดติดตามตรวจสอบ	ลักษณะงาน	เวลาที่ติดตามตรวจสอบ	ผลการติดตามตรวจสอบ					
			อุณหภูมิกระเปาะเปียกตามธรรมชาติ	อุณหภูมิกระเปาะแห้ง	อุณหภูมิแบล็คโกลบ	อุณหภูมิเวทบัลโบโกลบ	อุณหภูมิเวทบัลโบโกลบเฉลี่ย	ค่าพลังงานที่ใช้ในช่วงเวลา 1 ชั่วโมง
							งานปานกลาง	
1. บริเวณแผนกลูกทึบ (คุณราชนัน ประชัน)	พนักงานดูแลเครื่องจักร อุปกรณ์ทำความสะอาดบริเวณพื้นที่	09:55-10:55 น.	23.4	35.0	36.5	27.3	25.8	246
	พนักงานนั่งทำงานในห้อง Control Room	10:55-11:55 น.	22.8	26.7	27.6	24.2		
2. บริเวณหม้อต้ม (คุณณัฐพล เขียววรรณ)	พนักงานตรวจเช็คและทำความสะอาดหม้อต้ม	10:00-11:00 น.	23.6	35.1	38.9	28.2	26.1	246
	พนักงานนั่งทำงานในห้อง Control Room	11:00-12:00 น.	22.6	26.4	27.3	24.0		
3. บริเวณหม้อเคี้ยว (คุณสรเมณี ผ่านภูเขียว)	พนักงานตรวจเช็คและทำความสะอาดหม้อเคี้ยว	10:05-11:05 น.	24.9	36.4	37.5	28.6	26.6	246
	พนักงานนั่งทำงานในห้อง Control Room	11:05-12:05 น.	23.0	27.2	27.9	24.5		
มาตรฐาน <sup>1/</sup>		-	-	-	-	-	≤32	-
หน่วย		องศาเซลเซียส						กิโลแคลอรี

หมายเหตุ <sup>1/</sup> กฎกระทรวง เรื่อง กำหนดมาตรฐานในการบริหาร จัดการ และดำเนินการด้านความปลอดภัยอาชีวอนามัย และสภาพแวดล้อมในการทำงานเกี่ยวกับความร้อน แสงสว่าง และเสียง พ.ศ. 2559  
ประกาศในราชกิจจานุเบกษา เล่ม 133 ตอนที่ 91 ก วันที่ 17 ตุลาคม 2559

ผู้ติดตามตรวจสอบ : นางสาวนภัสสร ศรีสถาน

ผู้ตรวจสอบ/ผู้ควบคุม : นางนายณัฐวัฒน์ แดงสวัสดิ์

บริษัทผู้ตรวจวิเคราะห์ : บริษัท ยูไนเต็ด แอนนาลิสต์ แอนด์ เอ็นจิเนียริง คอนซัลแตนท์ จำกัด

เบอร์โทรศัพท์ : 0 2763 2828



(1) บริเวณแผนกกลูทีบ



(2) บริเวณหม้อต้ม



(3) บริเวณหม้อเคี้ยว

### รูปที่ 3-15 จุดติดตามตรวจสอบความร้อนในสถานประกอบการ

#### 3.3.17 บันทึกสถิติการเกิดอุบัติเหตุ

โครงการโรงงานผลิตน้ำตาลทราย (ระยะดำเนินการ) ของบริษัท รวมเกษตรกรอุตสาหกรรม จำกัด (มิตรภูเขียว) ดำเนินการบันทึกสถิติการเกิดอุบัติเหตุทุกครั้งที่เกิดขึ้น โดยระหว่างเดือนกรกฎาคม-ธันวาคม พ.ศ 2568 โครงการฯ พบว่า ไม่มีอุบัติเหตุเกิดขึ้น รายละเอียดแสดงดังตารางที่ 3-56

#### ตารางที่ 3-56 สรุปการเกิดสถิติอุบัติเหตุ

ประเภทของอุบัติเหตุ	ความถี่ของอุบัติเหตุ	สถานที่เกิดอุบัติเหตุ	เป้าหมายการลดอุบัติเหตุ
1. บาดเจ็บเล็กน้อย ปฐมพยาบาล	0 ครั้ง ต่อ 6 เดือน	-	อุบัติเหตุเป็นศูนย์
2. บาดเจ็บถึงขั้นหยุดทำงาน <3 วัน	0 ครั้ง ต่อ 6 เดือน	-	อุบัติเหตุเป็นศูนย์
3. บาดเจ็บถึงขั้นหยุดทำงาน >3 วัน	0 ครั้ง ต่อ 6 เดือน	-	อุบัติเหตุเป็นศูนย์
4. เสียชีวิต ทุพพลภาพ สูญเสียอวัยวะ	0 ครั้ง ต่อ 6 เดือน	-	อุบัติเหตุเป็นศูนย์
5. ทรัพย์สินเสียหาย	0 ครั้ง ต่อ 6 เดือน	-	อุบัติเหตุเป็นศูนย์

หมายเหตุ : (1) นิยามประเภทของอุบัติเหตุ เช่น ร้ายแรง บาดเจ็บเล็กน้อย จำนวนวันที่ต้องหยุดงาน เป็นต้น  
(2) จำนวนอุบัติเหตุต่อช่วงเวลา  
(3) เป้าหมายของโครงการในการลดสถิติอุบัติเหตุ และเอกสารอ้างอิงที่เกี่ยวข้อง  
แนวทางปฏิบัติภายหลังพบอุบัติเหตุ : สอบสวนหาข้อเท็จจริงของอุบัติเหตุ เพื่อหาแนวทางการแก้ไขและป้องกัน

### 3.3.18 สภาพสังคมและเศรษฐกิจ

#### ขอบเขตและวิธีการศึกษา

การติดตามตรวจสอบผลกระทบด้านเศรษฐกิจ-สังคม และความคิดเห็นของประชาชน โครงการโรงงานผลิตน้ำตาลทราย (มิตรภูเขียว) ของบริษัท รวมเกษตรกรอุตสาหกรรม จำกัด ตามแผนการติดตามตรวจสอบผลกระทบสิ่งแวดล้อมในระยะดำเนินการ มีวัตถุประสงค์เพื่อให้กลุ่มเป้าหมายได้แสดงความคิดเห็นที่เป็นประโยชน์ อันจะนำไปสู่แนวทางการแก้ไขปัญหา หรือการปรับปรุงมาตรการป้องกัน และแก้ไขผลกระทบในด้านต่างๆ ซึ่งจะเป็นประโยชน์สำหรับการบริหารวิเคราะห่มุมมองทัศนคติ พร้อมทั้งแนวทางการแก้ไขสำหรับการดำเนินงานของบริษัทฯ โดยมีวิธีการในการติดตามตรวจสอบผลกระทบด้านเศรษฐกิจ-สังคม และความคิดเห็น ด้วยการสำรวจข้อมูลและทัศนคติ โดยใช้แบบสอบถามกับกลุ่มเป้าหมายที่เป็นหน่วยงานราชการ ผู้นำชุมชน และประชาชนในบริเวณพื้นที่ใกล้เคียงบริษัทฯ ปีละ 1 ครั้ง ซึ่งในปี พ.ศ. 2568 ได้ดำเนินการในช่วงวันที่ 19-23 พฤษภาคม พ.ศ. 2568

#### วัตถุประสงค์

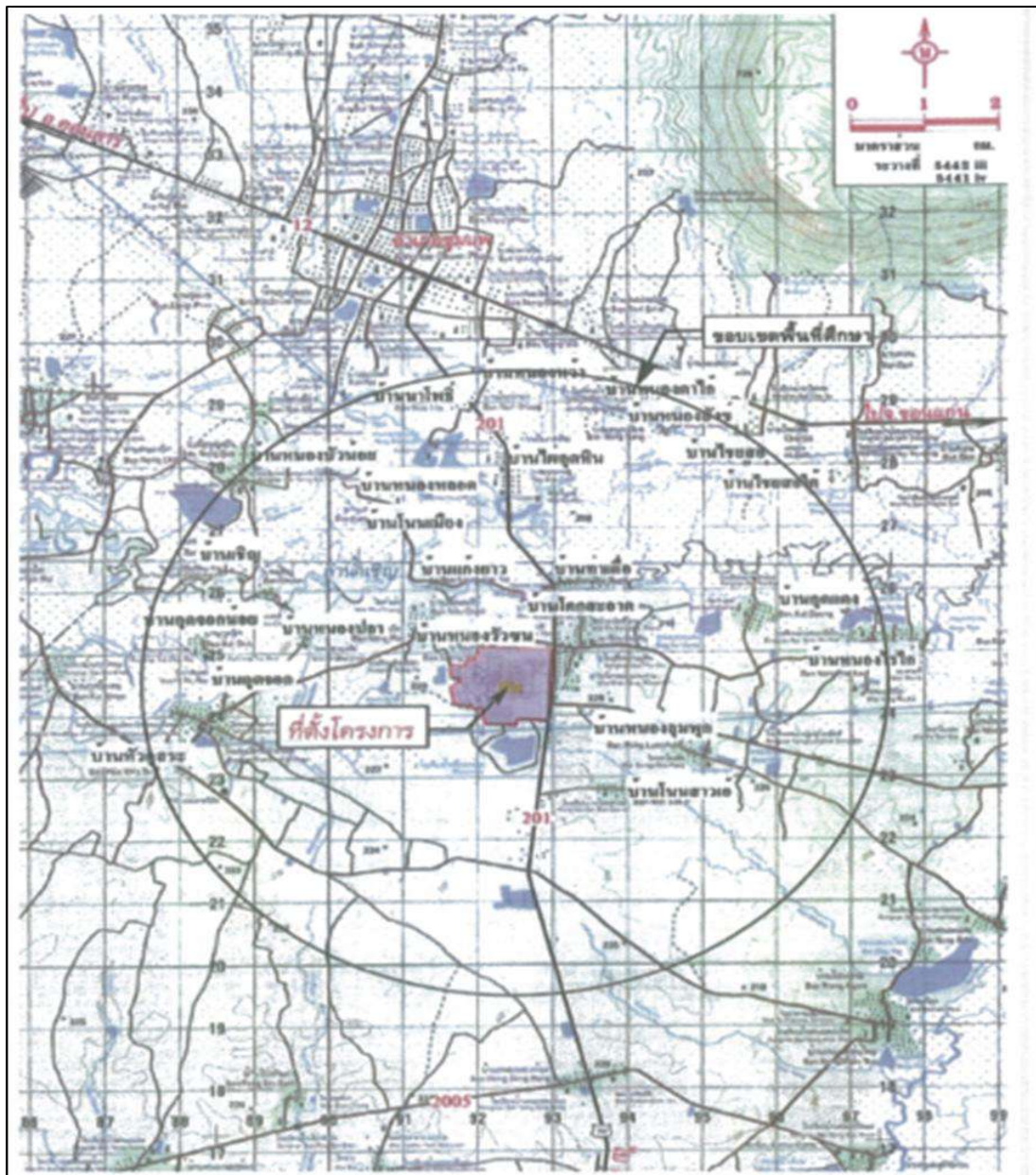
การติดตามตรวจสอบผลกระทบด้านเศรษฐกิจ-สังคม และความคิดเห็นของประชาชน โรงงานผลิตน้ำตาลทราย (มิตรภูเขียว) ของบริษัท รวมเกษตรกรอุตสาหกรรม จำกัด มีวัตถุประสงค์ดังต่อไปนี้

- 1) เพื่อศึกษาสภาพเศรษฐกิจ สังคม สุขภาพอนามัย สาธารณูปโภค/สาธารณูปการ การประกอบอาชีพ และความเป็นอยู่ของชุมชน
- 2) เพื่อรับทราบปัญหาเกี่ยวกับสภาพแวดล้อม และสังคมในปัจจุบันที่ส่งผลต่อการดำเนินชีวิตของประชาชนในชุมชน
- 3) เพื่อสำรวจการรับรู้ข้อมูลข่าวสาร เกี่ยวกับการดำเนินงานของโรงงานผลิตน้ำตาลทราย (มิตรภูเขียว) ของบริษัท รวมเกษตรกรอุตสาหกรรม จำกัด ที่ผ่านมา
- 4) เพื่อทราบผลกระทบด้านสิ่งแวดล้อม ที่ประชาชนได้รับจากการดำเนินของโรงงาน
- 5) เพื่อทราบทัศนคติของประชาชนต่อการดำเนินการของโรงงานในระยะที่ผ่านมาจนถึงปัจจุบัน และข้อเสนอแนะในด้านต่างๆ

#### ขอบเขตการดำเนินงาน/พื้นที่ศึกษา

การติดตามตรวจสอบผลกระทบด้านเศรษฐกิจ-สังคม ตามมาตรการป้องกันและแก้ไขผลกระทบสิ่งแวดล้อมฯ ของโรงงาน จะดำเนินการสำรวจความคิดเห็นของกลุ่มเป้าหมาย ที่ระบุไว้ตามมาตรการฯ ของโรงงานผลิตน้ำตาลทราย (มิตรภูเขียว) ของบริษัท รวมเกษตรกรอุตสาหกรรม จำกัด โดยทำการศึกษาชุมชนที่อยู่ใกล้เคียงโรงงานฯ ในรัศมี 5 กิโลเมตร รวม 26 หมู่บ้าน แสดงดังรูปที่ 3-16





รูปที่ 3-16 ขอบเขตพื้นที่ศึกษารัศมี 5 กิโลเมตร รอบพื้นที่โรงงาน

### วิธีการดำเนินงาน

#### กลุ่มเป้าหมาย

กลุ่มเป้าหมายตามที่ระบุไว้ในมาตรการติดตามตรวจสอบผลกระทบสิ่งแวดล้อม ของโรงงานผลิตน้ำตาลทราย (มิตรภูเขียว) บริษัท รวมเกษตรกรอุตสาหกรรม จำกัด มีดังนี้

- **หน่วยงานราชการที่เกี่ยวข้องโดยรอบพื้นที่โรงงาน** ดำเนินการโดยการสอบถามตัวแทนหน่วยงาน จำนวน 7 แห่ง ประกอบด้วย ที่ว่าการอำเภอภูเขียว เทศบาลเมืองชุมแพ องค์การบริหารส่วนตำบลโคกสะอาด องค์การบริหารส่วนตำบลไชยสอ โรงพยาบาลส่งเสริมสุขภาพตำบลบ้านกุดจอก โรงพยาบาลส่งเสริมสุขภาพตำบลภูดิน และโรงพยาบาลส่งเสริมสุขภาพตำบลไชยสอ

• **ผู้นำชุมชน** ดำเนินการโดยการสอบถามผู้นำชุมชน ได้แก่ ประธานชุมชน กรรมการชุมชน และผู้ใหญ่บ้าน ประกอบด้วย ตำบลโคกสะอาด อำเภอภูเขียว จังหวัดชัยภูมิ และเทศบาลตำบลชุมแพ ตำบลชุมแพ ตำบลไชยสอ อำเภอชุมแพ จังหวัดขอนแก่น

• **ประชาชน** ในมาตรการติดตามตรวจสอบผลกระทบสิ่งแวดล้อม กำหนดให้มีการสำรวจความคิดเห็นและข้อเสนอแนะของประชาชนที่เกี่ยวข้องโดยรอบพื้นที่โรงงาน รัศมี 5 กิโลเมตร ซึ่งได้กำหนดจำนวนตัวอย่าง โดยการใช้สูตรของ Taro Yamane มีสูตรดังนี้

$$n = \frac{N}{1 + N(e)^2}$$

เมื่อ  $n$  = ขนาดของกลุ่มตัวอย่าง  
 $N$  = ขนาดของประชากร  
 $e$  = ความคลาดเคลื่อนที่ยอมรับได้ในระดับ 0.05

จากขนาดของประชากรครั้งนี้ มีจำนวน 5,522 ครัวเรือน เมื่อแทนค่าในสูตรจะได้ขนาดของกลุ่มตัวอย่าง จากสูตรดังกล่าว คือ

$$n = \frac{5,522}{1 + 5,522(0.05)^2}$$
$$n = 372.98 \text{ ราย}$$

ดังนั้น เมื่อคำนวณตามสัดส่วนขนาดของกลุ่มตัวอย่างครัวเรือนรายหมู่บ้าน/ชุมชน ขนาดของกลุ่มตัวอย่างที่ใช้ในสำรวจความคิดเห็นในครั้งนี้ ต้องไม่น้อยกว่า 373 ราย จึงจะถือว่ามีความเหมาะสมที่จะใช้เป็นตัวแทนที่ดีของประชากรได้ ในการสำรวจภาคสนามบริษัทที่ปรึกษาได้ดำเนินการสำรวจความคิดเห็นและข้อเสนอแนะประชาชนที่เกี่ยวข้องโดยรอบพื้นที่โรงงาน จำนวน 375 ราย ผู้นำชุมชน จำนวน 26 ราย และหน่วยงานราชการ จำนวน 7 ราย รวมทั้งสิ้น จำนวน 408 ราย สรุปได้ดังตารางที่ 3-57

ตารางที่ 3-57 ขนาดตัวอย่างของการสำรวจข้อมูลและความคิดเห็นด้วยแบบสอบถาม (ครัวเรือน)

ตำบล	ชื่อหมู่บ้าน	จำนวนครัวเรือน	จำนวนตัวอย่าง ที่เก็บจริง
รัศมี 0-3 กิโลเมตร (ชุมชนที่อยู่ใกล้พื้นที่โครงการ)			
โคกสะอาด	หมู่ที่ 1 บ้านโคกสะอาด	453	60
	หมู่ที่ 2 บ้านหนองลุมพุก	143	19
	หมู่ที่ 5 บ้านหนองปลา	262	35
	หมู่ที่ 9 บ้านโนนสาวเอ้	136	18
	หมู่ที่ 10 บ้านแซงวัวชน	235	31
	หมู่ที่ 16 บ้านโคกสะอาด	177	24
ชุมแพ	หมู่ที่ 8 บ้านแก่งยาว	163	22
ไชยสอ	หมู่ที่ 6 บ้านท่าเตือ	119	16
รัศมี 3-5 กิโลเมตร (ชุมชนที่อยู่ใกล้พื้นที่โครงการ)			
โคกสะอาด	หมู่ที่ 3 บ้านกุดแดง	238	9
	หมู่ที่ 4 บ้านหนองไร่ไก่อ	309	12
	หมู่ที่ 6 บ้านกุดจอก	294	11
	หมู่ที่ 8 บ้านกุดจอกน้อย	76	3
	หมู่ที่ 11 บ้านหัวคูสระ	151	6
	หมู่ที่ 12 บ้านหนองไร่ไก่อ	261	11
	หมู่ที่ 13 บ้านโนนเจดีย์	87	3
	หมู่ที่ 14 บ้านเทวาสถิตย์	186	7
ชุมแพ	หมู่ที่ 4 บ้านโนนเมือง	124	5
	หมู่ที่ 5 บ้านหนองบัวน้อย	182	7
	หมู่ที่ 6 บ้านเชิญ	72	3
ไชยสอ	หมู่ที่ 1 บ้านไชยสอเหนือ	322	13
	หมู่ที่ 2 บ้านไชยสอ	302	12
	หมู่ที่ 3 บ้านหนองตาไก่อ	306	12
	หมู่ที่ 5 บ้านหนองสังข์	279	11
เทศบาลตำบลชุมแพ	ชุมชนบ้านไผ่กุดหิน	255	10
	ชุมชนบ้านหนองหว้า	133	5
	ชุมชนบ้านนาโพธิ์ (หนองหลอด)	257	10
ผู้นำชุมชน 26 หมู่บ้าน/ชุมชน / อสม.		-	26
หน่วยงานราชการ		-	7
รวม		5,522	408

### วิธีการสุ่มตัวอย่าง

บริษัทที่ปรึกษาได้ดำเนินการสอบถามทัศนคติของตัวแทนหน่วยงานราชการที่เกี่ยวข้องโดยรอบพื้นที่โรงงาน และการสอบถามทัศนคติของผู้นำชุมชน โดยการติดต่อประสานงานก่อนล่วงหน้า (จดหมาย/ โทรศัพท์ประสานงาน) นัดวันเข้าดำเนินการและการสัมภาษณ์ผ่านทางโทรศัพท์ ส่วนการดำเนินการสอบถามและสำรวจความคิดเห็นของประชาชนที่อาศัยอยู่โดยรอบพื้นที่โรงงาน ทั้ง 26 หมู่บ้าน ได้แจ้งให้ผู้นำชุมชนทราบก่อนวันสำรวจภาคสนาม และในการเก็บข้อมูลประชาชนนั้นจะเลือกตัวอย่างโดยใช้วิธีการสุ่มตัวอย่างแบบง่าย (Simple Random Sampling) และการเลือกตัวอย่างแบบไม่แทนที่ (Sampling without Replacement) หมายถึง ตัวอย่างที่ถูกเลือกไปแล้วจะไม่มีโอกาสถูกเลือกซ้ำอีกทั้งนี้ เจ้าหน้าที่ผู้สัมภาษณ์ที่ผ่านกระบวนการฝึกอบรม เพื่อให้เกิดความรู้ความเข้าใจเกี่ยวกับรายละเอียดของโรงงาน ก่อนการลงพื้นที่สัมภาษณ์จริง

### การเก็บข้อมูลภาคสนาม

บริษัทที่ปรึกษาได้ดำเนินการสอบถามทัศนคติของตัวแทนหน่วยงานราชการที่เกี่ยวข้องโดยรอบพื้นที่โรงงาน ในช่วงเดือนเมษายน และการสอบถามทัศนคติของหน่วยงานราชการ โรงเรียน วัด และผู้นำชุมชน รวมถึงการสอบถามความคิดเห็นของประชาชนที่อาศัยอยู่โดยรอบพื้นที่โรงงาน ทั้ง 26 หมู่บ้าน ได้ดำเนินการสำรวจภาคสนามระหว่างวันที่ 19-23 พฤษภาคม พ.ศ. 2568 แสดงดังรูปที่ 3-17



รูปที่ 3-17 ประมวลภาพการสำรวจความคิดเห็นหน่วยงาน โรงเรียน วัด และผู้นำชุมชน  
ตามแผนการติดตามสภาพเศรษฐกิจ-สังคม ระหว่างวันที่ 19-23 พฤษภาคม พ.ศ. 2568





รูปที่ 3-17 (ต่อ) ประมวลภาพการสำรวจความคิดเห็นของประชาชนตามแผนการติดตาม  
สภาพเศรษฐกิจ-สังคม ระหว่างวันที่ 19-23 พฤษภาคม พ.ศ. 2568

#### รายละเอียดของแบบสอบถาม

แบบสอบถามที่ใช้สำรวจความคิดเห็น แบ่งเป็น 2 แบบ คือ แบบสอบถามความคิดเห็นของหน่วยงานราชการ และแบบสอบถามความคิดเห็นของผู้นำชุมชนและประชาชน โดยมีการกำหนดกรอบของเนื้อหาและความเหมาะสมต่อกลุ่มตัวอย่าง ซึ่งมีโครงสร้างที่ครอบคลุมตามประเด็นสำคัญ ดังนี้

#### แบบสอบถามความคิดเห็นหน่วยงานราชการ โรงเรียน วัด และผู้นำชุมชน

- ส่วนที่ 1 ข้อมูลสภาพแวดล้อมปัจจุบันของพื้นที่โดยรอบ
- ส่วนที่ 2 การรับทราบข้อมูลข่าวสารจากโรงงาน
- ส่วนที่ 3 ทศนคติและความคิดเห็นเกี่ยวกับโรงงาน
- ส่วนที่ 4 ข้อเสนอแนะและข้อคิดเห็นต่อการดำเนินโครงการ

#### แบบสอบถามความคิดเห็นของประชาชน

- ส่วนที่ 1 ข้อมูลทั่วไป และสภาพเศรษฐกิจ-สังคมของผู้ตอบแบบสอบถาม
- ส่วนที่ 2 ปัญหาสิ่งแวดล้อมของชุมชนในปัจจุบัน
- ส่วนที่ 3 การรับทราบข้อมูลข่าวสารจากโรงงาน
- ส่วนที่ 4 ทศนคติและความคิดเห็นเกี่ยวกับโรงงานผลิตน้ำตาลทราย
- ส่วนที่ 5 ข้อเสนอแนะและข้อคิดเห็นต่อการดำเนินโครงการ

#### การวิเคราะห์และประมวลผลข้อมูล

ข้อมูลที่ได้จากการสัมภาษณ์โดยใช้แบบสอบถาม บริษัทที่ปรึกษา ได้นำมาวิเคราะห์โดยนำเสนอในรูปแบบตาราง แสดงความถี่ ร้อยละ และค่าเฉลี่ย ของภาพรวมตามแบบสอบถาม

## ผลการสำรวจความคิดเห็นด้านสภาพเศรษฐกิจ-สังคม

### ผลสำรวจความคิดเห็นของหน่วยงานราชการ โรงเรียน และวัด

#### ข้อมูลทั่วไปของผู้ตอบแบบสอบถาม

ผู้ตอบแบบสอบถามมีตำแหน่งเป็น ผู้อำนวยการโรงเรียน รักษาการผู้อำนวยการโรงเรียน นักวิชาการสาธารณสุข/เจ้าหน้าที่สาธารณสุข และปลัดอำเภอ

#### ข้อมูลสภาพแวดล้อมปัจจุบันของพื้นที่โดยรอบ

สภาพปัญหาต่างๆ ที่สำคัญของชุมชนในปัจจุบัน

##### 1) ด้านคุณภาพสิ่งแวดล้อม

ผู้ตอบแบบสอบถามให้ความเห็นว่า ภายในชุมชนมีปัญหาด้านคุณภาพสิ่งแวดล้อม อาทิ ปัญหาขยะมูลฝอย และปัญหาฝุ่นละออง PM2.5 ที่เกินมาตรฐาน

##### 2) ด้านระบบสาธารณูปโภค

ผู้ตอบแบบสอบถามให้ความเห็นว่า ภายในชุมชนมีปัญหาด้านสาธารณูปโภค อาทิ ปัญหาถนนชำรุด หม้อแปลงไฟฟ้ามีขนาดเล็ก สำหรับระบบสาธารณูปโภคอยู่ในเกณฑ์ดี อยู่ใกล้โรงงานมิตรผล ติดถนนใหญ่ ใกล้อำเภอ

##### 3) ด้านคุณภาพชีวิต

ผู้ตอบแบบสอบถามให้ความเห็นว่า คุณภาพชีวิตอยู่ในเกณฑ์ดีเนื่องจากทำเกษตร (ไร่อ้อย) มีความสุข สามารถปรับตัวได้ แต่ยังพบปัญหาเรื่องยาเสพติดค่อนข้างมาก โรคจิตเวชจากการเสพยา

#### การรับทราบข้อมูลข่าวสารจากโรงงาน

จากการสำรวจการรับทราบข้อมูลเกี่ยวกับการดำเนินงานของ โรงงานผลิตน้ำตาลทราย (มิตรภูเขียว) ของบริษัท รวมเกษตรกรอุตสาหกรรม จำกัด ในประเด็นต่างๆ ดังนี้

การรับทราบกิจกรรมและลักษณะของการดำเนินงานของโรงงาน เช่น ระบบการป้องกันมลพิษและมาตรการต่างๆ เพื่อลดมลพิษ รวมถึงโรงงานมีคณะกรรมการมวลชนสัมพันธ์และมีการเข้าพบชุมชน

การให้ความรู้และการสนับสนุนของโรงงาน เช่น ความรู้เกี่ยวกับสิ่งแวดล้อมสถานการณ์สิ่งแวดล้อม และการเฝ้าระวัง ความรู้เกี่ยวกับเรื่องกลิ่น การสนับสนุนหรือมีส่วนร่วมในการให้ความรู้เกี่ยวกับการดูแลอ้อย การแจ้งผลและให้ความรู้เกี่ยวกับผลการตรวจวัดคุณภาพสิ่งแวดล้อม (อาจติดประกาศ หรือผ่าน อบต.) ให้กับชุมชน มีการสนับสนุนหรือมีส่วนร่วมในการให้ความรู้เกี่ยวกับการเก็บน้ำสะอาด และความรู้เกี่ยวกับการลดปริมาณหลักในน้ำบาดาล รวมทั้งการสนับสนุนด้านชลประทานแก่เกษตรกรชาวไร่อ้อย

การเผยแพร่การประชาสัมพันธ์ของโรงงาน เช่น การแจ้งวันเปิดและปิดหีบของโรงงานเพื่อระวังปัญหาจากรังให้กับชุมชน การรับแรงงานจากคนในพื้นที่/การรับสมัครงาน การลงชุมชน และกิจกรรมมวลชนสัมพันธ์ของโรงงาน พบว่าผู้ตอบแบบสอบถามส่วนใหญ่รับทราบข้อมูลดังกล่าวจาก วิทยุ หอกระจายข่าว จากระการกระจายเสียง จากเจ้าหน้าที่ของบริษัท จากผู้นำชุมชน และจากหลายช่องทาง

โดยรูปแบบหรือวิธีการที่เหมาะสมต่อการประชาสัมพันธ์ หรือชี้แจงข่าวสารต่อชุมชน พบว่า ผู้ตอบแบบสอบถามต้องการให้แจ้งข้อมูลข่าวสารผ่านผู้นำชุมชน หรือกรรมการชุมชน ร้อยละ 57.1 รองลงมาให้ทำจดหมาย/เอกสารแจ้งต่อชุมชนโดยตรง ร้อยละ 28.6 และต้องการให้จัดประชุมชี้แจงชุมชนในสถานที่และเวลาที่เหมาะสม ร้อยละ 14.3 ตามลำดับ แสดงดังตารางที่ 3-58

**ตารางที่ 3-58 การรับทราบข้อมูลข่าวสารเกี่ยวกับการดำเนินงาน หรือการเผยแพร่ความรู้ ของโรงงานผลิตน้ำตาลทราย**

เรื่อง	ไม่เคยทราบ (ร้อยละ)	เคยรับทราบ (ร้อยละ)	ทราบจากแหล่งใด*(ลำดับแรก) (ร้อยละ)		
1) กิจกรรมและลักษณะการดำเนินงานของโรงงาน	0.0	100.0	แหล่งที่ 5 42.9	แหล่งที่ 1,4 28.6	แหล่งที่ 2,6 14.3
2) ระบบป้องกันมลพิษและมาตรการต่างๆ เพื่อลด มลพิษของโรงงาน	0.0	100.0	แหล่งที่ 5 42.9	แหล่งที่ 4 28.6	แหล่งที่ 1,2,6 14.3
3) โรงงานมีคณะกรรมการมวลชนสัมพันธ์และมีการเข้า พบชุมชน	0.0	100.0	แหล่งที่ 5 42.9	แหล่งที่ 1,2,4,6 14.3	-
4) ความรู้เกี่ยวกับสิ่งแวดล้อม สถานการณ์สิ่งแวดล้อม และการเฝ้าระวัง	0.0	100.0	แหล่งที่ 5 42.9	แหล่งที่ 1,2,4,6 14.3	-
5) ความรู้เกี่ยวกับเรื่องกลิ่น และการเฝ้าระวัง	28.6	71.4	แหล่งที่ 5 42.9	แหล่งที่ 1,2,4,6 14.3	-
6) ความรู้เกี่ยวกับการดูแล้วย	14.3	85.7	แหล่งที่ 5 42.9	แหล่งที่ 1,2,4 14.3	-
7) แจ้งผลและให้ความรู้เกี่ยวกับผลการตรวจวัดคุณภาพ สิ่งแวดล้อม (ติดประกาศผ่าน อบต.)	0.0	100.0	แหล่งที่ 5 42.9	แหล่งที่ 6 28.6	แหล่งที่ 1,2,4 14.3
8) แจ้งวันเปิดและปิดหีบของโรงงานเพื่อให้ชุมชนระวัง ปัญหาจากรา	0.0	100.0	แหล่งที่ 6 57.1	แหล่งที่ 5 28.6	แหล่งที่ 1,2,4 14.3
9) การรับแรงงานจากคนในพื้นที่/การรับสมัครงาน	14.3	85.7	แหล่งที่ 6 42.9	แหล่งที่ 4 28.6	แหล่งที่ 1,2,5 14.3
10) การสนับสนุนด้านชลประทานแก่เกษตรกรชาวไร่อ้อย	14.3	85.7	แหล่งที่ 5 42.9	แหล่งที่ 2 28.6	แหล่งที่ 6 14.3
11) ชุมชน และกิจกรรมมวลชนสัมพันธ์ของโรงงาน	14.3	85.7	แหล่งที่ 4 57.1	แหล่งที่ 2,5,6 14.3	-

หมายเหตุ : ทราบข้อมูลข่าวสารจาก 1 ป้ายประกาศ/ แผ่นพับของโครงการ 2 คนในครอบครัว/ เพื่อนบ้าน  
3 รถกระจายเสียง 4 วิทูรย์ หอกระจายข่าว 5 เจ้าหน้าที่ของโรงงาน  
6.จดหมาย/หนังสือ 7 อื่นๆ

### **การรับทราบหรือเข้าร่วมกิจกรรมส่งเสริมการมีส่วนร่วมฯ ที่ทางโรงงานได้จัดขึ้นในปี พ.ศ. 2568**

จากการสำรวจการรับทราบหรือเข้าร่วมกิจกรรมส่งเสริมการมีส่วนร่วมฯ ที่ทางโรงงานได้จัดขึ้นในปี พ.ศ. 2568 ของหน่วยงานต่อกิจกรรมต่างๆ ดังนี้

1. การเข้าร่วมและสนับสนุนประเพณีท้องถิ่น และกิจกรรมทางศาสนา พบว่า ผู้ตอบแบบสอบถามทั้งหมดรับทราบหรือเข้าร่วมกิจกรรม ร้อยละ 100.0
2. การสนับสนุนกิจกรรมร่วมกับโรงเรียน เช่น ทุนการศึกษา พบว่า ผู้ตอบแบบสอบถามทั้งหมดรับทราบ หรือเข้าร่วมกิจกรรม ร้อยละ 100.0
3. การเยี่ยมชมโรงงานหรือการรับฟังการชี้แจง/เผยแพร่ข้อมูลของโรงงาน พบว่า ผู้ตอบแบบสอบถามทั้งหมดรับทราบ หรือเข้าร่วมกิจกรรม ร้อยละ 100.0
4. การสนับสนุนหน่วยแพทย์เคลื่อนที่ หรืออนามัยชุมชน การเฝ้าระวังสุขภาพชุมชน พบว่า ผู้ตอบแบบสอบถามส่วนใหญ่รับทราบ หรือเข้าร่วมกิจกรรม ร้อยละ 85.7
5. การพัฒนาอาชีพ และเศรษฐกิจพอเพียง พบว่า ผู้ตอบแบบสอบถามส่วนใหญ่รับทราบ หรือเข้าร่วมกิจกรรม ร้อยละ 85.7
6. การรักษาสิ่งแวดล้อม พบว่า ผู้ตอบแบบสอบถามทั้งหมดรับทราบ หรือเข้าร่วมกิจกรรม ร้อยละ 100.0
7. การพัฒนาชุมชน พบว่า ผู้ตอบแบบสอบถามทั้งหมดรับทราบ หรือเข้าร่วมกิจกรรม ร้อยละ 100.0

จากการสอบถามถึงกิจกรรมส่งเสริมการมีส่วนร่วมฯ ที่โรงงานได้จัดขึ้นในปี พ.ศ. 2568 ผู้ตอบแบบสอบถามที่เห็นว่าเป็นประโยชน์ต่อตนเองและชุมชน แสดงความคิดเห็นเพิ่มเติมว่า โรงงานควรสนับสนุนกิจกรรมของ CSR ครอบคลุมทั้งพื้นที่อำเภอภูเขียว, เพิ่มงบประมาณสนับสนุนจากกองทุนฯไฟฟ้า ในการทำกิจกรรมสนับสนุนอาชีพ รวมถึงดูแลด้านสุขภาพให้ผู้สูงอายุ

### **ทัศนคติและความคิดเห็นเกี่ยวกับโรงงาน**

จากการศึกษาทัศนคติและความคิดเห็นด้านผลกระทบจากการดำเนินการของโรงงาน ต่อคุณภาพชีวิตและชุมชนในด้านต่าง ๆ ผู้ตอบแบบสอบถามส่วนใหญ่คิดว่ากิจกรรมของ โรงงานผลิตน้ำตาลทราย (มิตรภูเขียว) ของบริษัท รวมเกษตรกรอุตสาหกรรม จำกัด มีทั้งผลดีและผลเสียต่อชุมชน โดยพบว่า ด้านผลกระทบเชิงบวก ผู้ตอบแบบสอบถามส่วนใหญ่ มีความคิดเห็นว่าการดำเนินการของโรงงาน ส่งผลให้เกิดการจ้างงานภายในชุมชนมากขึ้น การค้าขายและเศรษฐกิจในพื้นที่ดีขึ้น ช่วยส่งเสริมให้ระบบสาธารณสุขภายในชุมชนดีขึ้น ความปลอดภัยในชีวิตและทรัพย์สินดีขึ้น รวมถึงชุมชนมีความสุขมากขึ้น เท่ากัน ร้อยละ 100.0 ส่วนความคิดเห็นในด้านผลกระทบเชิงลบพบว่า ผู้ตอบแบบสอบถามบางส่วนได้รับผลกระทบด้านกลิ่นเหม็น กลิ่นฉุน บุต เปื้อน ร้อยละ 14.3 ในส่วนความคิดเห็นประเด็นอื่นๆ สามารถจำแนกตามระดับความรุนแรงในแต่ละประเด็น แสดงดังตารางที่ 3-59



**ตารางที่ 3-59 ทักษะและความคิดเห็นเกี่ยวกับการดำเนินงานของโรงงานที่ส่งผลกระทบต่อคุณภาพชีวิตของคน  
ในชุมชน จำแนกตามระดับความรุนแรงในแต่ละประเภทปัญหา**

ผลกระทบจากการดำเนินการ	การได้รับผลกระทบ (ร้อยละ)				
	ไม่ได้รับ	ได้รับ	ได้รับผลกระทบ		
			น้อย	ปานกลาง	มาก
ผลกระทบเชิงบวก					
1) การจ้างงานภายในชุมชน	0.0	100.0	28.5	42.9	28.6
2) เศรษฐกิจ/การค้าขาย	0.0	100.0	14.2	42.9	42.9
3) ระบบสาธารณูปโภคต่างๆ ในชุมชน	0.0	100.0	14.2	42.9	42.9
4) ความปลอดภัยในชีวิตและทรัพย์สิน	0.0	100.0	42.9	42.9	14.2
5) ความสุข	0.0	100.0	14.3	71.4	14.3
ผลกระทบเชิงลบ					
6) ความปลอดภัยในชีวิตและทรัพย์สิน	100.0	0.0	0.0	0.0	0.0
7) ความสัมพันธ์ของคนในสังคม	100.0	0.0	0.0	0.0	0.0
8) ความสะดวกในการเดินทาง/ จราจรคับคั่ง	100.0	0.0	0.0	0.0	0.0
9) ระบบสาธารณูปโภคต่างๆ ในชุมชน	100.0	0.0	0.0	0.0	0.0
10) ความเพียงพอและการเข้าถึงสถานบริการสุขภาพ	100.0	0.0	0.0	0.0	0.0
11) อุบัติเหตุ	100.0	0.0	0.0	0.0	0.0
12) โรคติดต่อ	100.0	0.0	0.0	0.0	0.0
13) ปัญหาสุขภาพ จากมลพิษของโครงการ	100.0	0.0	0.0	0.0	0.0
14) น้ำเน่าเสียเนื่องจากโรงงานระบายน้ำทิ้ง	100.0	0.0	0.0	0.0	0.0
15) ขยะจากโรงงานมาทิ้งเรี่ยราดในชุมชน	100.0	0.0	0.0	0.0	0.0
16) เสียงดังรบกวนจากโครงการ	100.0	0.0	0.0	0.0	0.0
17) พืชผลทางการเกษตรมีปัญหานี้เนื่องจากได้รับมลพิษจากโครงการ	100.0	0.0	0.0	0.0	0.0
18) ผลกระทบด้านกลิ่นเหม็น					
18.1 น้ำตาลไหม้	100	0.0	0.0	0.0	0.0
18.2 กลิ่นฉุน/บูด/เปรี้ยว	85.7	14.3	14.3	0.0	0.0

เมื่อสอบถามถึงเหตุผลที่ใช้ในการแสดงความคิดเห็นจากการดำเนินการของโรงงานที่ส่งผลกระทบต่อชุมชนพบว่า ผู้ตอบแบบสอบถามส่วนใหญ่คาดคะเนด้วยตนเอง ร้อยละ 70.0 นอกจากนี้ยังทราบจากการประชุม จากข้อมูลข่าวสารที่เผยแพร่ทางสื่อประชาสัมพันธ์ และทราบจากการให้ข้อมูลของกำนัน /ผู้ใหญ่บ้าน ร้อยละ 10.0 ในสัดส่วนที่เท่ากัน

เมื่อถามถึงข้อร้องเรียนเกี่ยวกับปัญหาจากการดำเนินงานของโรงงาน พบว่า ผู้ตอบแบบสอบถามทั้งหมดไม่เคยร้องเรียน ร้อยละ 100.0

### ตารางที่ 3-60 ความพึงพอใจต่อกิจกรรมชุมชนสัมพันธ์ที่บริษัทฯ ได้ดำเนินการในปี 2567 ที่ผ่านมา

ผลกระทบจากการดำเนินการ	ระดับความพึงพอใจ(ร้อยละ)				
	ดีมาก	ดี	ปานกลาง	พอใช้	ควรปรับปรุง
1) กิจกรรมเกี่ยวกับสุขภาพ	42.9	42.9	14.2	0.0	0.0
2) กิจกรรมเกี่ยวกับการอนุรักษ์สิ่งแวดล้อม	28.5	42.9	14.3	14.3	0.0
3) กิจกรรมเกี่ยวกับการส่งเสริมการศึกษา	28.6	42.8	28.6	0.0	0.0
4) กิจกรรมเกี่ยวกับการพัฒนาความสัมพันธ์ชุมชน	28.6	28.6	28.6	14.2	0.0
5) กิจกรรมเกี่ยวกับการส่งเสริมศาสนา วัฒนธรรม	0.0	42.9	57.1	0.0	0.0
6) กิจกรรมการประชาสัมพันธ์และแจ้งข่าวสารของโรงงาน	28.6	28.6	42.8	0.0	0.0

#### ความพึงพอใจต่อกิจกรรมชุมชนสัมพันธ์ที่บริษัทฯ ได้ดำเนินการในปี 2567 ที่ผ่านมา

จากการสำรวจการความพึงพอใจต่อกิจกรรมชุมชนสัมพันธ์ที่บริษัทฯ ได้ดำเนินการในปี 2567 ที่ผ่านมาของประชาชนต่อกิจกรรมต่างๆ ดังนี้

1. กิจกรรมเกี่ยวกับสุขภาพ พบว่า ผู้ตอบแบบสอบถามมีความพึงพอใจระดับดีมาก และระดับดี เท่ากัน ร้อยละ 42.9 และระดับความพึงพอใจระดับปานกลาง ร้อยละ 14.2
2. กิจกรรมเกี่ยวกับการอนุรักษ์สิ่งแวดล้อม พบว่า ผู้ตอบแบบสอบถามมีความพึงพอใจระดับดี ร้อยละ 42.9 รองลงมาคือความพึงพอใจระดับดีมาก ร้อยละ 28.5 และความพึงพอใจระดับปานกลางและระดับพอใช้เท่ากัน ร้อยละ 14.3
3. กิจกรรมเกี่ยวกับการส่งเสริมการศึกษา พบว่า ผู้ตอบแบบสอบถามมีความพึงพอใจระดับดี ร้อยละ 42.8 และมีระดับความพึงพอใจระดับดีมาก และระดับปานกลางเท่ากัน ร้อยละ 28.6
4. กิจกรรมเกี่ยวกับการพัฒนาความสัมพันธ์ชุมชน พบว่า ผู้ตอบแบบสอบถามทั้งหมดมีความพึงพอใจระดับความพึงพอใจระดับดีมาก ระดับดี และระดับปานกลาง เท่ากัน ร้อยละ 28.6 และความพึงพอใจระดับพอใช้ ร้อยละ 14.2
5. กิจกรรมเกี่ยวกับการส่งเสริมศาสนา วัฒนธรรม พบว่า ผู้ตอบแบบสอบถามมีความพึงพอใจระดับปานกลาง ร้อยละ 57.1 และมีระดับความพึงพอใจระดับปานกลาง ร้อยละ 42.9
6. กิจกรรมการประชาสัมพันธ์และแจ้งข่าวสารของโรงงาน พบว่า ผู้ตอบแบบสอบถามมีความพึงพอใจระดับปานกลาง ร้อยละ 42.8 มีระดับความพึงพอใจระดับดีและระดับดีมากเท่ากัน ร้อยละ 28.6

#### ข้อเสนอแนะและข้อคิดเห็นต่อการดำเนินงานของโรงงาน

ข้อเสนอแนะหรือข้อคิดเห็นอื่นๆ ต่อโรงงาน พบว่า ผู้ตอบแบบสอบถามมีความคิดเห็นเพิ่มเติม ดังนี้

1. เพิ่มกิจกรรมเกี่ยวกับสิ่งแวดล้อมให้มากขึ้น อาทิ การปลูกป่า ปลูกต้นไม้
2. ควบคุมดูแล และเพิ่มกิจกรรมต่างๆ ให้กับตำบลที่อยู่ข้างเคียง
3. สนับสนุนกิจกรรมทางด้านสังคม เพิ่มกิจกรรมที่เป็นความร่วมมือกันระหว่างหน่วยงานให้มากขึ้น

#### ผลสำรวจความคิดเห็นของผู้นำชุมชน

##### ข้อมูลทั่วไปของผู้ตอบแบบสอบถาม

ผู้ตอบแบบสอบถามมีตำแหน่งเป็นกำนัน ผู้ใหญ่บ้าน ผู้ช่วยผู้ใหญ่บ้าน สมาชิกสภาตำบล และอาสาสมัครสาธารณสุข

### ปัญหาสิ่งแวดล้อมของชุมชนในปัจจุบัน

สภาพปัญหาต่างๆ ที่สำคัญของชุมชนในปัจจุบัน

#### 1) ด้านคุณภาพสิ่งแวดล้อม

ผู้ตอบแบบสอบถามให้ความเห็นว่า ภายในชุมชนมีปัญหาด้านคุณภาพสิ่งแวดล้อม ได้แก่ ปัญหาเรื่องฝุ่นละอองจากการเผาพื้นที่เกษตรกรรมและรถบรรทุก พบว่า ยังมีปัญหาน้ำท่วม น้ำเสีย และน้ำบาดาลมีรสเค็ม ปัญหาถังขยะไม่เพียงพอ

#### 2) ด้านระบบสาธารณูปโภค

ผู้ตอบแบบสอบถามให้ความเห็นว่า ภายในชุมชนมีปัญหาน้ำประปา ยังไม่ได้มาตรฐาน มีไม่เพียงพอ ปัญหาไฟฟ้าไม่เพียงพอ ปัญหาการสะสมของขยะ และสภาพถนนไม่ดีเนื่องจาการถขนาดใหญ่

#### 3) ด้านคุณภาพชีวิต

ผู้ตอบแบบสอบถามให้ความเห็นว่า ภายในชุมชนมีปัญหาคุณภาพชีวิตทางด้านเศรษฐกิจที่แย่ มีรายได้ไม่เพียงพอคนว่างงานเพิ่มมากขึ้น รายได้ไม่เพียงพอกับรายจ่ายหนี้สินสะสม รายได้ไม่แน่นอน ต้นทุนการประกอบอาชีพเพิ่มสูงขึ้นปัญหายาเสพติดในชุมชน ประชากรแฝงมาก ปัญหาสังคมเพิ่มขึ้น ปัญหารถที่มีการใช้ไหล่ทางส่งผลให้เกิดอุบัติเหตุบ่อยครั้ง

### การรับทราบข้อมูลข่าวสารจากโรงงาน

จากการสำรวจการรับทราบข้อมูลเกี่ยวกับการดำเนินงานของโรงงานในประเด็นต่าง ๆ ของ โรงงานผลิตน้ำตาลทราย (มิตรภูเขียว) ของบริษัท รวมเกษตรกรอุตสาหกรรม จำกัด ในระยะดำเนินการ พบว่า ผู้ตอบแบบสอบถามส่วนใหญ่ รับทราบข้อมูลเกี่ยวกับการดำเนินงานของบริษัทในประเด็นต่าง ๆ โดยรับทราบจากเจ้าหน้าที่ของบริษัท รองลงมาทราบจากจดหมาย/หนังสือ และทราบคนในครอบครัว/เพื่อนบ้าน ดังตารางที่ 3-61

ตารางที่ 3-61 การรับทราบข้อมูลข่าวสารเกี่ยวกับการดำเนินงาน หรือการเผยแพร่ความรู้ ของโรงงานผลิตน้ำตาลทราย

เรื่อง	ไม่เคย รับทราบ (ร้อยละ)	เคยรับทราบ (ร้อยละ)	ทราบจากแหล่งใด* ( 3 ลำดับแรก) (ร้อยละ)		
1) กิจกรรมและลักษณะการดำเนินงานของ โรงงาน	0.0	100.0	แหล่งที่ 5 73.1	แหล่งที่ 6 23.1	แหล่งที่ 2 3.8
2) ระบบป้องกันมลพิษและมาตรการต่างๆ เพื่อลดมลพิษของโรงงาน	0.0	100.0	แหล่งที่ 5 73.1	แหล่งที่ 6 23.1	แหล่งที่ 2 3.8
3) โรงงานมีคณะกรรมการมวลชนสัมพันธ์และมี การเข้าพบชุมชน	0.0	100.0	แหล่งที่ 5 76.9	แหล่งที่ 6 23.1	-
4) ความรู้เกี่ยวกับสิ่งแวดล้อม สถานการณ์ สิ่งแวดล้อมและการเฝ้าระวัง	0.0	100.0	แหล่งที่ 5 76.9	แหล่งที่ 6 19.3	แหล่งที่ 2 3.8
5) ความรู้เกี่ยวกับเรื่องกลิ่น และการเฝ้าระวัง	0.0	100.0	แหล่งที่ 5 76.9	แหล่งที่ 6 19.3	แหล่งที่ 2 3.8
6) ความรู้เกี่ยวกับการดูแล้วย (กรณีท่านเป็นชาวไร่่อย)	23.1	76.9	แหล่งที่ 5 61.5	แหล่งที่ 2 11.6	แหล่งที่ 6 3.8
7) แจ้งผลและให้ความรู้เกี่ยวกับผลการตรวจวัด คุณภาพสิ่งแวดล้อม (ตีประกาศผ่าน อบต.)	3.8	96.2	แหล่งที่ 5 76.9	แหล่งที่ 6 19.2	-
8) แจ้งวันเปิดและปิดหีบของโรงงานเพื่อให้ ชุมชนระวังปัญหาจราจร	0.0	100.0	แหล่งที่ 5 73.1	แหล่งที่ 6 23.1	แหล่งที่ 2 3.8

### ตารางที่ 3-61 (ต่อ) การรับทราบข้อมูลข่าวสารเกี่ยวกับการดำเนินงาน หรือการเผยแพร่ความรู้ ของโรงงานผลิตน้ำตาลทราย

เรื่อง	ไม่เคย รับทราบ (ร้อยละ)	เคยรับทราบ (ร้อยละ)	ทราบจากแหล่งใด* ( 3 ลำดับแรก) (ร้อยละ)		
9) การรับแรงงานจากคนในพื้นที่/การรับสมัครงาน	26.9	73.1	แหล่งที่ 5 65.4	แหล่งที่ 2 7.7	-
10) การสนับสนุนด้านชลประทานแก่เกษตรกร ชาวไร่อ้อย	19.2	80.8	แหล่งที่ 5 61.5	แหล่งที่ 2 19.3	-
11) ชุมชน และกิจกรรมมวลชนสัมพันธ์ของ โรงงาน	0.0	100.0	แหล่งที่ 5 88.5	แหล่งที่ 6 7.7	แหล่งที่ 2 3.8

หมายเหตุ : ทราบข้อมูลข่าวสารจาก 1 ป้ายประกาศ/ แผ่นพับของโครงการ 2 คนในครอบครัว/ เพื่อนบ้าน  
3 รถกระจายเสียง 4 วิทูรย์ หอกระจายข่าว 5 เจ้าหน้าที่ของโรงงาน  
6.จดหมาย/หนังสือ 7 อื่นๆ

เมื่อสอบถามข้อมูลที่ต้องการทราบหรือข้อมูลที่เห็นว่าควรให้มีการชี้แจงแก่ชุมชน พบว่า ผู้ตอบแบบสอบถาม ยังคงต้องการให้โรงงานสนับสนุนทุนการศึกษาโรงเรียน การตรวจสอบสุขภาพปีละครั้ง สนับสนุนด้านอาชีพ การแจ้งวิธีการป้องกันการควบคุมดูแลเรื่องมาตรการจัดการด้านสิ่งแวดล้อมและผลการตรวจวัดคุณภาพสิ่งแวดล้อม และสนับสนุนงบประมาณร่วมกิจกรรมกับชุมชน เป็นต้น และเมื่อสอบถามถึงรูปแบบหรือวิธีการที่เหมาะสมต่อการประชาสัมพันธ์ หรือชี้แจงข่าวสารต่อชุมชน พบว่า ผู้ตอบแบบสอบถามส่วนใหญ่ต้องการให้แจ้งข้อมูลข่าวสารโดยแจ้งผ่านผู้นำชุมชน กำนัน ผู้ใหญ่บ้าน หรือกรรมการชุมชน ร้อยละ 80.8 และทำจดหมาย/เอกสารแจ้งต่อชุมชนโดยตรง ร้อยละ 19.2

### การรับทราบหรือเข้าร่วมกิจกรรมส่งเสริมการมีส่วนร่วมฯ ที่ทางโรงงานได้จัดขึ้นในปี พ.ศ. 2568

จากการสำรวจการรับทราบหรือเข้าร่วมกิจกรรมส่งเสริมการมีส่วนร่วมฯ ที่ทางโรงงานได้จัดขึ้นในปี พ.ศ. 2568 ของชุมชนต่อกิจกรรมต่างๆ ดังนี้

1. การเข้าร่วมและสนับสนุนประเพณีท้องถิ่น และกิจกรรมทางศาสนา พบว่า ผู้ตอบแบบสอบถามส่วนใหญ่รับทราบกิจกรรม ร้อยละ 84.6
2. การสนับสนุนกิจกรรมร่วมกับโรงเรียน เช่น ทุนการศึกษา พบว่า ผู้ตอบแบบสอบถามส่วนใหญ่รับทราบกิจกรรม ร้อยละ 84.6
3. การเยี่ยมชมโรงงานหรือการรับฟังการชี้แจง/เผยแพร่ข้อมูลของโรงงาน พบว่า ผู้ตอบแบบสอบถามส่วนใหญ่รับทราบกิจกรรม ร้อยละ 92.3
4. การสนับสนุนหน่วยแพทย์เคลื่อนที่ หรืออนามัยชุมชน การเฝ้าระวังสุขภาพชุมชน พบว่า ผู้ตอบแบบสอบถามส่วนใหญ่รับทราบกิจกรรม ร้อยละ 92.3
5. การพัฒนาอาชีพ และเศรษฐกิจพอเพียง พบว่า ผู้ตอบแบบสอบถามส่วนใหญ่รับทราบกิจกรรม ร้อยละ 84.6
6. การรักษาสิ่งแวดล้อม พบว่า ผู้ตอบแบบสอบถามส่วนใหญ่รับทราบกิจกรรม ร้อยละ 92.3
7. การพัฒนาชุมชน พบว่า ผู้ตอบแบบสอบถามส่วนใหญ่รับทราบกิจกรรม ร้อยละ 92.3

ทั้งนี้ โดยผู้ตอบแบบสอบถามที่เคยรับทราบกิจกรรมของโครงการให้ข้อเสนอแนะเพิ่มเติม ได้แก่ ควรจัดกิจกรรมให้ทั่วถึงทุกชุมชน เมื่อสอบถามเกี่ยวกับกิจกรรมส่งเสริมการมีส่วนร่วมฯ ที่ทางโรงงานผลิตน้ำตาลทรายได้จัดขึ้นปี พ.ศ. 2568 ที่ผู้ตอบแบบสอบถามประทับใจและเห็นว่าเป็นประโยชน์ต่อตนเองและชุมชน โดยกิจกรรมที่คิดว่าควรเพิ่มเติม ได้แก่ สนับสนุนกิจกรรมพัฒนาชุมชนอย่างต่อเนื่องและเพิ่มมากขึ้น จัดตรวจสุขภาพให้ทั่วถึงมากขึ้น และโครงการควรเพิ่มกิจกรรมที่ทำร่วมกับชุมชน โดยอยากให้โครงการส่งเสริม/สนับสนุน อาทิ ส่งเสริมกิจกรรมด้านศาสนา สนับสนุนทุนการศึกษา ส่งเสริมกิจกรรมทางด้านศาสนา/ประเพณีต่างๆ และสนับสนุนด้านการทำการเกษตรแบบพอเพียง

### **ทัศนคติและความคิดเห็นเกี่ยวกับโรงงาน**

จากการศึกษาทัศนคติและความคิดเห็นด้านผลกระทบจากการดำเนินการของโรงงาน ต่อคุณภาพชีวิตและชุมชนในด้านต่าง ๆ ผู้ตอบแบบสอบถามส่วนใหญ่คิดว่ากิจกรรมของ โรงงานผลิตน้ำตาลทราย (มิตรภูเขียว) ของบริษัท รวมเกษตรกรอุตสาหกรรม จำกัด มีทั้งผลดีและผลเสียต่อชุมชน โดยพบว่า ด้านผลกระทบเชิงบวก 3 อันดับแรก พบว่า ผู้ตอบแบบสอบถามส่วนใหญ่ มีความคิดเห็นว่าการดำเนินการของโรงงาน ส่งผลให้เกิดการจ้างงานภายในชุมชนมากขึ้น ร้อยละ 84.6 รองลงมาเพิ่มการค้าขาย/เศรษฐกิจมากขึ้น ร้อยละ 80.8 และทำให้คนในชุมชนมีความสุขมากขึ้น ร้อยละ 76.9 ส่วนความคิดเห็นในด้านผลกระทบเชิงลบ 3 อันดับแรก พบว่า ผู้ตอบแบบสอบถามส่วนใหญ่เห็นว่า ได้รับผลกระทบด้านความปลอดภัยในชีวิตและทรัพย์สินร้อยละ 73.1 รองลงมา ได้รับผลกระทบด้านความสะดวกในการเดินทาง/จราจรคับคั่ง ร้อยละ 42.3 และได้รับผลกระทบด้านระบบสาธารณสุขโรคต่างๆ ในชุมชน ร้อยละ 30.8 ตามลำดับ ส่วนความคิดเห็นประเด็นอื่นๆ สามารถจำแนกตามระดับความรุนแรงในแต่ละประเด็น แสดงดังตารางที่ 3-62

**ตารางที่ 3-62 ทศนคติและความคิดเห็นเกี่ยวกับการดำเนินงานของโรงงานที่ส่งผลกระทบต่อคุณภาพชีวิตของคน  
ในชุมชน จำแนกตามระดับความรุนแรงในแต่ละประเภทปัญหา**

ผลกระทบจากการดำเนินการ	การได้รับผลกระทบ (ร้อยละ)				
	ไม่ได้รับ	ได้รับ	ได้รับผลกระทบ		
			น้อย	ปานกลาง	มาก
ผลกระทบเชิงบวก					
1) การจ้างงานภายในชุมชน	15.4	84.6	23.1	61.5	0.0
2) เศรษฐกิจ/การค้าขาย	19.2	80.8	19.3	61.5	0.0
3) ระบบสาธารณูปโภคต่างๆ ในชุมชน	57.7	42.3	0.0	42.3	0.0
4) ความปลอดภัยในชีวิตและทรัพย์สิน	50.0	50.0	3.8	46.2	0.0
5) ความสุข	23.1	76.9	26.9	50.0	0.0
ผลกระทบเชิงลบ					
6) ความปลอดภัยในชีวิตและทรัพย์สิน	26.9	73.1	15.4	57.7	0.0
7) ความสัมพันธ์ของคนในสังคม	100.0	0.0	0.0	0.0	0.0
8) ความสะดวกในการเดินทาง/จราจรคับคั่ง	57.7	42.3	15.4	26.9	0.0
9) ระบบสาธารณูปโภคต่างๆ ในชุมชน	69.2	30.8	19.3	11.5	0.0
10) ความเพียงพอและการเข้าถึงสถานบริการสุขภาพ	100.0	0.0	0.0	0.0	0.0
11) อุบัติเหตุ	84.6	15.4	11.5	3.9	0.0
12) โรคติดต่อ	100.0	0.0	0.0	0.0	0.0
13) ปัญหาสุขภาพ จากมลพิษของโครงการ	100.0	0.0	0.0	0.0	0.0
14) น้ำเน่าเสียเนื่องจากโรงงานระบายน้ำทิ้ง	100.0	0.0	0.0	0.0	0.0
15) ขยะจากโรงงานมาทิ้งเรี่ยราดในชุมชน	100.0	0.0	0.0	0.0	0.0
16) เสียงดังรบกวนจากโครงการ	100.0	0.0	0.0	0.0	0.0
17) พิษผลทางการเกษตรมีปัญหานี้เนื่องจากได้รับมลพิษจากโครงการ	100.0	0.0	0.0	0.0	0.0
18) ผลกระทบด้านกลิ่นเหม็น					
18.1 น้ำตาลไหม้	88.5	11.5	7.7	3.8	0.0
18.2 กลิ่นฉุน/บูด/เปรี้ยว	88.5	11.5	11.5	0.0	0.0

เมื่อสอบถามถึงเหตุผลที่ใช้ในการแสดงความคิดเห็นจากการดำเนินการของโรงงานที่ส่งผลกระทบต่อชุมชนพบว่า ผู้ตอบแบบสอบถามคาดคะเนด้วยตนเอง ร้อยละ 53.8 รองลงมาจากคำบอกเล่าของเพื่อนบ้าน ร้อยละ 42.3 และจากการประชุม ร้อยละ 3.9 ตามลำดับ

ความคิดเห็นต่อผลกระทบในภาพรวมจากการดำเนินการของโรงงานในปัจจุบัน ผู้ตอบแบบสอบถาม ทั้งหมดเห็นว่า มีผลดีมากกว่าผลเสีย ร้อยละ 100.0

เมื่อสอบถามถึงวิธีลดความกังวลต่อการดำเนินการของโรงงาน พบว่า ผู้ตอบแบบสอบถามส่วนใหญ่ เห็นว่าไม่มี ความกังวล ร้อยละ 88.5 และมีความกังวลอยู่บ้าง ร้อยละ 11.5 ในส่วนของผู้ที่สัมผัสภาวะที่มีความกังวล พบว่า มีความกังวล ด้านความปลอดภัย ร้อยละ 7.7 และกังวลในเรื่องน้ำเสีย ร้อยละ 3.8

เมื่อสอบถามถึงวิธีลดความกังวลต่อการดำเนินการของโรงงาน พบว่า ผู้ให้สัมภาษณ์เห็นว่าไม่ขัดแย้งข้อมูล ร้อยละ 25.9 ควรให้ข้อมูลอย่างต่อเนื่อง ตอบสนองอย่างรวดเร็วเมื่อเกิดเหตุ และจัดตั้งกองทุนต่าง ๆ และสนับสนุนชุมชนด้านการศึกษา ด้านอาชีพเท่ากัน ร้อยละ 24.7 เมื่อสอบถามถึงเรื่องร้องเรียน ผู้ตอบแบบสอบถามทั้งหมดไม่เคยร้องเรียน ร้อยละ 100.0 ตามลำดับ

#### ตารางที่ 3-63 ความพึงพอใจต่อกิจกรรมชุมชนสัมพันธ์ที่บริษัทฯ ได้ดำเนินการในปี 2567 ที่ผ่านมา

ผลกระทบจากการดำเนินการ	ระดับความพึงพอใจ(ร้อยละ)				
	ดีมาก	ดี	ปานกลาง	พอใช้	ควรปรับปรุง
1) กิจกรรมเกี่ยวกับสุขภาพ	15.3	30.8	30.8	23.1	0.0
2) กิจกรรมเกี่ยวกับการอนุรักษ์สิ่งแวดล้อม	30.8	23.1	30.8	15.3	0.0
3) กิจกรรมเกี่ยวกับการส่งเสริมการศึกษา	23.1	38.5	23.1	15.3	0.0
4) กิจกรรมเกี่ยวกับการพัฒนาความสัมพันธ์ชุมชน	23.1	53.8	15.4	7.7	0.0
5) กิจกรรมเกี่ยวกับการส่งเสริมศาสนา วัฒนธรรม	15.3	30.8	30.8	23.1	0.0
6) กิจกรรมการประชาสัมพันธ์และแจ้งข่าวสารของโรงงาน	15.4	38.5	30.7	15.4	0.0

#### ความพึงพอใจต่อกิจกรรมชุมชนสัมพันธ์ที่บริษัทฯ ได้ดำเนินการในปี 2567 ที่ผ่านมา

จากการสำรวจการความพึงพอใจต่อกิจกรรมชุมชนสัมพันธ์ที่บริษัทฯ ได้ดำเนินการในปี 2567 ที่ผ่านมาของชุมชนต่อกิจกรรมต่างๆ ดังนี้

1. กิจกรรมเกี่ยวกับสุขภาพ พบว่า ผู้ตอบแบบสอบถามมีความพึงพอใจระดับดีและระดับปานกลางเท่ากัน ร้อยละ 30.8 รองลงมา มีระดับความพึงพอใจระดับพอใช้ ร้อยละ 23.1 และมีระดับความพึงพอใจระดับดีมาก ร้อยละ 15.3
2. กิจกรรมเกี่ยวกับการอนุรักษ์สิ่งแวดล้อม พบว่า ผู้ตอบแบบสอบถามมีความพึงพอใจระดับดีมาก และระดับดีเท่ากัน ร้อยละ 30.8 รองลงมา มีระดับความพึงพอใจระดับดี ร้อยละ 23.1 และมีระดับความพึงพอใจระดับพอใช้ ร้อยละ 15.3
3. กิจกรรมเกี่ยวกับการส่งเสริมการศึกษา พบว่า ผู้ตอบแบบสอบถามมีความพึงพอใจระดับดี ร้อยละ 38.5 รองลงมา มีระดับความพึงพอใจระดับดีมาก และระดับปานกลางเท่ากัน ร้อยละ 23.1 และมีระดับความพึงพอใจระดับพอใช้ ร้อยละ 15.3
4. กิจกรรมเกี่ยวกับการพัฒนาความสัมพันธ์ชุมชน พบว่า ผู้ตอบแบบสอบถามมีความพึงพอใจระดับดี ร้อยละ 53.8 รองลงมา มีระดับความพึงพอใจระดับดีมาก ร้อยละ 23.1 และมีระดับความพึงพอใจระดับปานกลาง ร้อยละ 15.4
5. กิจกรรมเกี่ยวกับการส่งเสริมศาสนา วัฒนธรรม พบว่า ผู้ตอบแบบสอบถามมีความพึงพอใจระดับดี และระดับปานกลางเท่ากัน ร้อยละ 30.8 รองลงมา มีระดับความพึงพอใจระดับพอใช้ ร้อยละ 23.1 และมีระดับความพึงพอใจระดับดีมาก ร้อยละ 15.3
6. กิจกรรมการประชาสัมพันธ์และแจ้งข่าวสารของโรงงาน พบว่า ผู้ตอบแบบสอบถามมีความพึงพอใจระดับดี ร้อยละ 38.5 รองลงมา มีระดับความพึงพอใจระดับปานกลาง ร้อยละ 30.7 และมีระดับความพึงพอใจระดับดีมาก และระดับพอใช้เท่ากัน ร้อยละ 15.4

### **ข้อเสนอแนะและข้อคิดเห็นต่อการดำเนินงานของโรงงาน**

ผู้ตอบแบบสอบถามมีความคิดเห็นว่า ปัจจุบันชุมชนได้รับการสนับสนุนจากทางโรงงานผลิตน้ำตาลทราย (มีตรูเขียว) ของบริษัท รวมเกษตรกรอุตสาหกรรม จำกัด ครอบคลุมในหลายด้าน อยากให้ทางบริษัทจัดกิจกรรมให้ต่อเนื่อง โดยอยากให้ทางโครงการเพิ่มงบประมาณสนับสนุนกิจกรรมต่างๆ ให้มากขึ้น ได้แก่

**ด้านสิ่งแวดล้อม** ควรปรับปรุงทัศนียภาพสองฝั่งถนน ควบคุมคนงานที่มาพักในหมู่บ้าน พื้นที่กองอ้อยควรเป็นพื้นที่ปิด เพื่อแก้ไขเรื่องฝุ่นละออง เป็นต้น

**ด้านสาธารณสุข** ควบคุมรถบรรทุกไม่ให้ขับเร็วเกินไป และไม่เข้าผ่านพื้นที่ชุมชน

**ด้านการประชาสัมพันธ์** โรงงานควรมีการแจ้งข้อมูลการข่าวและการมีส่วนร่วมของประชาชนอย่างสม่ำเสมอ โดยโรงงานควรจัดประชุมรับฟังความคิดเห็นของประชาชนในพื้นที่เป็นประจำ การแจ้งข้อมูลข่าวสารให้ประชาชนในพื้นที่ทราบอยู่ตลอด

**ด้านการส่งเสริมกิจกรรมทางสังคม** สนับสนุนจัดตั้งเครือข่ายพัฒนาชุมชน โดยประชาชนในหมู่บ้านเพื่อทำงานร่วมกับโรงงานน้ำตาล สนับสนุนงบประมาณเพื่อการพัฒนาทางสังคมในชุมชน เช่น มีการจัดกิจกรรมอย่างต่อเนื่องและทั่วถึงทุกชุมชน เข้าร่วมกิจกรรมในช่วงเทศกาลต่างๆ ดูแลด้านสุขภาพของประชาชน และให้การช่วยเหลือชุมชนอย่างต่อเนื่อง

### **ผลสำรวจความคิดเห็นของประชาชน**

ผลสำรวจความคิดเห็นของประชาชนในรัศมี 5 กิโลเมตร บริเวณโดยรอบโรงงาน จำนวน 26 หมู่บ้าน ประกอบด้วย ตำบลโคกสะอาด อำเภอภูเขียว จังหวัดชัยภูมิ และเทศบาลตำบลชุมแพ ตำบลชุมแพ ตำบลไชยสอ อำเภอชุมแพ จังหวัดขอนแก่น โดยดำเนินการสำรวจทั้งหมด จำนวน 375 ตัวอย่าง แสดงรายละเอียดดังนี้

#### **ข้อมูลทั่วไปของผู้ตอบแบบสอบถาม**

ผู้ตอบแบบสอบถามมีสัดส่วนของเพศหญิงมากที่สุด ร้อยละ 61.1 เพศชาย ร้อยละ 38.9 สำหรับช่วงอายุของผู้ตอบแบบสอบถามนั้น พบว่า ส่วนใหญ่มีอายุมากกว่า 60 ปีขึ้นไป ร้อยละ 48.5 รองลงมา มีอายุระหว่าง 51-60 ปี ร้อยละ 23.2 มีอายุระหว่าง 41-50 ปี ร้อยละ 14.4 มีอายุระหว่าง 31-40 ปี ร้อยละ 8.3 และมีอายุระหว่าง 21-30 ปี ร้อยละ 5.6 ตามลำดับ

ผู้ตอบแบบสอบถามส่วนใหญ่ จบการศึกษาระดับประถมศึกษา ร้อยละ 71.5 รองลงมาจบการศึกษาระดับมัธยมศึกษาตอนปลาย/ปวช. ร้อยละ 10.9 และจบการศึกษาระดับมัธยมศึกษาตอนต้น ร้อยละ 9.6 ตามลำดับ การประกอบอาชีพของครัวเรือน ผู้ตอบแบบสอบถามส่วนใหญ่ประกอบอาชีพเกษตรกรกรรม เช่น ทำไร่ไถ่ ร้อยละ 56.0 รองลงมาประกอบอาชีพค้าขาย ร้อยละ 22.1 และประกอบอาชีพรับจ้างทั่วไป ร้อยละ 10.1 ตามลำดับ

เมื่อสอบถามถึงการปลูกไร่ไถ่ พบว่า ผู้ตอบแบบสอบถามส่วนใหญ่ไม่มีการปลูกไร่ไถ่ ร้อยละ 79.5 และมีการปลูกไร่ไถ่ ร้อยละ 20.5 และส่วนใหญ่เป็นเจ้าของทั้งหมด ร้อยละ 92.2 โดยใช้น้ำผิวดินในการทำไร่ไถ่ คิดเป็น ร้อยละ 52.6 รองลงมาใช้น้ำฝน ร้อยละ 47.4 ส่วนด้านปัญหาการขาดแคลนน้ำในการทำไร่ไถ่ ส่วนใหญ่ระบุว่าไม่มีปัญหา ร้อยละ 97.4 และมีปัญหา ร้อยละ 2.6 โดยปัญหาที่พบอยู่ในช่วงฤดูร้อนระหว่างเดือน มกราคม-เมษายน เป็นต้น

รายได้ของครัวเรือนเฉลี่ยต่อเดือน พบว่า ผู้ตอบแบบสอบถามส่วนใหญ่ มีรายได้ระหว่าง 5,001-10,000 บาท ร้อยละ 40.0 รองลงมา มีรายได้ระหว่าง 10,001-15,000 บาท ร้อยละ 25.9 และมีรายได้ 15,001-20,000 บาท ร้อยละ 22.7 ตามลำดับ ในส่วนของรายจ่ายของครัวเรือนเฉลี่ยต่อเดือน พบว่า ผู้ตอบแบบสอบถามส่วนใหญ่มีรายจ่ายของครัวเรือน 5,001-10,000 บาท ร้อยละ 41.6 รองลงมา มีรายจ่ายระหว่าง 10,001-15,000 บาท ร้อยละ 24.8 และมีรายจ่ายระหว่าง 15,001-



20,000 บาท ร้อยละ 22.7 ตามลำดับ ทั้งนี้เมื่อสอบถามถึงรายได้จากการประกอบอาชีพในปัจจุบัน เมื่อเปรียบเทียบกับปีที่ผ่านมา ผู้ตอบแบบสอบถามส่วนใหญ่เห็นว่ามีรายได้ลดลง ร้อยละ 60.0 รองลงมาเห็นว่าเท่าเดิม ร้อยละ 30.9 และเห็นว่ามียาได้เพิ่มขึ้น ร้อยละ 9.1 ตามลำดับ

ภูมิถิ่นเดิมของผู้ตอบแบบสอบถาม พบว่า ส่วนใหญ่อยู่อาศัยในชุมชนตั้งแต่เกิด ร้อยละ 99.7 ที่เหลือ ร้อยละ 0.3 ย้ายมาจากจังหวัดอื่น ซึ่งย้ายมาเป็นระยะเวลา 21 ปีขึ้นไป เป็นการย้ายมาจากจังหวัดอื่นในภาคตะวันออกเฉียงเหนือ โดยสาเหตุที่ย้ายมาเพื่อประกอบอาชีพ.

เมื่อสอบถามถึงการโยกย้ายไปอยู่ที่อื่นของสมาชิกในครอบครัวในรอบปีที่ผ่านมา พบว่า ผู้ตอบแบบสอบถามทั้งหมดไม่มีการโยกย้ายไปอยู่ที่อื่น ร้อยละ 100.0 นอกจากนี้ผู้ตอบแบบสอบถามทั้งหมดไม่คิดหรือมีแผนจะโยกย้ายไปอยู่ที่อื่น ร้อยละ 100.0 และเมื่อสอบถามถึงความน่าอยู่ของชุมชน พบว่า ผู้ตอบแบบสอบถามทั้งหมด คิดว่าชุมชนของตนเป็นชุมชนที่น่าอยู่ ร้อยละ 100.0

### ปัญหาสิ่งแวดล้อมของชุมชนในปัจจุบัน

จากการศึกษาปัญหาสิ่งแวดล้อมของชุมชนในด้านต่างๆ พบว่า ผู้ตอบแบบสอบถามส่วนใหญ่มีความคิดเห็นว่ามีปัญหาสิ่งแวดล้อมในชุมชนที่พบในปัจจุบัน 3 อันดับแรก คือ ปัญหากลิ่นเหม็น ได้รับผลกระทบ ร้อยละ 6.1 โดยมีผลกระทบมากที่สุดในระดับปานกลาง ร้อยละ 3.5 รองลงมาปัญหาขยะพืติดภายในชุมชน ได้รับผลกระทบ ร้อยละ 1.9 โดยมีผลกระทบมากที่สุดในระดับปานกลาง ร้อยละ 1.1 และปัญหาน้ำท่วม ได้รับผลกระทบร้อยละ 1.6 โดยมีผลกระทบมากที่สุดในระดับน้อย และปานกลางเท่ากัน ร้อยละ 0.8 ในส่วนความคิดเห็นประเด็นปัญหาสิ่งแวดล้อมในชุมชนด้านต่าง ๆ สามารถจำแนกตามระดับความรุนแรงในแต่ละประเด็น แสดงดังตารางที่ 3-64

ตารางที่ 3-64 ความคิดเห็นด้านปัญหาสิ่งแวดล้อมของชุมชนในปัจจุบัน

ปัญหาสิ่งแวดล้อม	ไม่มีผลกระทบ	ได้รับผลกระทบ	ระดับผลกระทบ (ร้อยละ)		
			น้อย	ปานกลาง	มาก
1) ปัญหาเสียงดัง	98.9	1.1	0.8	0.3	0.0
2) ปัญหาน้ำเสีย	99.2	0.8	0.8	0.0	0.0
3) ปัญหาน้ำท่วม	98.4	1.6	0.8	0.8	0.0
4) ปัญหากลิ่นเหม็น	93.9	6.1	2.4	3.5	0.2
5) ปัญหาขยะมูลฝอย	100.0	0.0	0.0	0.0	0.0
6) ปัญหาการจราจรคับคั่ง	100.0	0.0	0.0	0.0	0.0
7) ปัญหาสภาพถนน	99.7	0.3	0.3	0.0	0.0
8) ปัญหาการระบายน้ำในชุมชน	99.7	0.3	0.0	0.3	0.0
9) ปัญหาการเดินทางเข้า-ออกชุมชนลำบาก	100.0	0.0	0.0	0.0	0.0
10) ระบบนิเวศและทรัพยากรธรรมชาติเกิดการเปลี่ยนแปลง	100.0	0.0	0.0	0.0	0.0
11) ปัญหาขยะพืติด	98.1	1.9	0.5	1.1	0.3
12) ปัญหาการลักขโมย	99.7	0.3	0.0	0.3	0.0
13) ปัญหาทะเลาะวิวาท	100.0	0.0	0.0	0.0	0.0
14) ปัญหาอาชญากรรม	100.0	0.0	0.0	0.0	0.0
15) ปัญหาการว่างงาน	98.9	1.1	0.3	0.8	0.0
16) ปัญหาการเพิ่มของคนต่างถิ่นเข้ามาในพื้นที่	100.0	0.0	0.0	0.0	0.0
17) ปัญหาอื่นๆ	100.0	0.0	0.0	0.0	0.0

เมื่อสอบถามถึงการร้องเรียนกรณีที่ได้รับผลกระทบจากปัญหาสิ่งแวดล้อม จากข้อมูลดังกล่าว พบว่า ผู้ตอบแบบสอบถามทั้งหมดไม่ได้มีการแจ้งข้อร้องเรียนไปยังหน่วยงานใด ร้อยละ 100.0

### การรับทราบข้อมูลข่าวสารเกี่ยวกับการดำเนินงาน หรือการเผยแพร่ความรู้ ของ โรงงานผลิตน้ำตาลทราย

จากการสำรวจการรับทราบข้อมูลเกี่ยวกับการดำเนินงานของโรงงานในประเด็นต่างๆ ของโรงงานผลิตน้ำตาลทราย (มิตรภูเขียว) ของบริษัท รวมเกษตรกรอุตสาหกรรม จำกัด ในระยะดำเนินการ พบว่า ผู้ตอบแบบสอบถามส่วนใหญ่รับทราบข้อมูลเกี่ยวกับการดำเนินงานของบริษัทในประเด็นต่างๆ โดยผู้ตอบแบบสอบถามที่เคยรับทราบข้อมูลส่วนใหญ่รับทราบจากผู้นำชุมชนมาชี้แจงให้ทราบ รองลงมาจากคนในครอบครัว/เพื่อนบ้าน และการเข้ามาชี้แจงเจ้าหน้าที่ของโรงงาน และทราบจากแหล่งอื่นๆ แสดงดังตารางที่ 3-65

ตารางที่ 3-65 การรับทราบข้อมูลข่าวสารเกี่ยวกับการดำเนินงาน หรือการเผยแพร่ความรู้  
ของโรงงานผลิตน้ำตาลทราย

เรื่อง	ไม่เคยรับทราบ (ร้อยละ)	เคยรับทราบ (ร้อยละ)	ทราบจากแหล่งใด * (3 ลำดับแรก) (ร้อยละ)		
1) กิจกรรมและลักษณะการดำเนินงานของโรงงาน	0.0	100.0	แหล่งที่ 1 96.5	แหล่งที่ 3 27.2	แหล่งที่ 6 12.8
2) ระบบป้องกันมลพิษและมาตรการต่างๆ เพื่อลดมลพิษของโรงงาน	34.9	65.1	แหล่งที่ 1 62.1	แหล่งที่ 3 16.0	แหล่งที่ 6 12.8
3) ความรู้เกี่ยวกับสิ่งแวดล้อม สถานการณ์สิ่งแวดล้อม และการเฝ้าระวัง	35.2	64.8	แหล่งที่ 1 61.6	แหล่งที่ 3 16.8	แหล่งที่ 6 12.8
4) ความรู้เกี่ยวกับเรื่องกลิ่น และการเฝ้าระวัง	35.2	64.8	แหล่งที่ 1 58.7	แหล่งที่ 3 34.1	แหล่งที่ 6 13.1
5) ความรู้เกี่ยวกับการดูแล้วย (กรณีท่านเป็นชาวไร่อ้อย)	50.7	49.3	แหล่งที่ 1 45.6	แหล่งที่ 3 16.0	แหล่งที่ 6 13.6
3) แจ้งผลและให้ความรู้เกี่ยวกับผลการตรวจวัดคุณภาพสิ่งแวดล้อม( อาจติดประกาศหรือผ่านอบต.)	52.0	48.0	แหล่งที่ 1 43.7	แหล่งที่ 3 16.0	แหล่งที่ 6 12.8
7) แจ้งวันเปิดและปิดหีบของโรงงานเพื่อให้ชุมชนระวังปัญหาจราจร	3.5	96.5	แหล่งที่ 1 81.3	แหล่งที่ 3 47.2	แหล่งที่ 6 9.9
8) การรับแรงงานจากคนในพื้นที่	28.3	71.7	แหล่งที่ 1 51.5	แหล่งที่ 3 41.3	แหล่งที่ 6 10.4
9) การลงชุมชน และกิจกรรมมวลชนสัมพันธ์ของโรงงาน	11.5	88.5	แหล่งที่ 1 79.2	แหล่งที่ 3 37.1	แหล่งที่ 6 10.1

หมายเหตุ : ทราบข้อมูลข่าวสารจาก  
3 คนในครอบครัว/ เพื่อนบ้าน  
6 เจ้าหน้าที่ของโรงงาน

1 ผู้นำชุมชน  
4 รถกระจายเสียง  
7 อื่นๆ

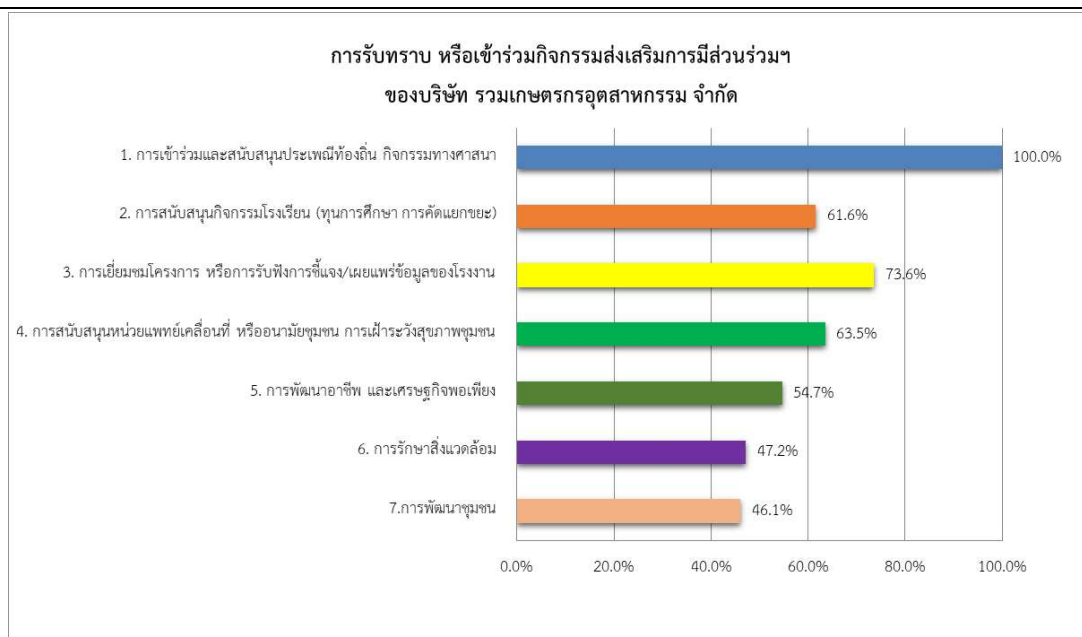
2 ป้ายประกาศ/ แผ่นพับของโครงการ  
5 วิทูร หอกระจายข่าว

รูปแบบหรือวิธีการที่เหมาะสมต่อการประชาสัมพันธ์ หรือชี้แจงข่าวสารต่อชุมชน พบว่า ผู้ตอบแบบสอบถามส่วนใหญ่ต้องการให้แจ้งข้อมูลข่าวสารผ่านผู้นำชุมชน หรือกรรมการชุมชน ร้อยละ 78.4 รองลงมาต้องการให้ทำจดหมาย/เอกสารแจ้งต่อชุมชนโดยตรง ร้อยละ 21.4 และต้องการให้จัดประชุมชี้แจงชุมชนที่สถานที่ และช่วงเวลาที่เหมาะสม ร้อยละ 0.2 ตามลำดับ

### **การรับทราบหรือเข้าร่วมกิจกรรมส่งเสริมการมีส่วนร่วมฯ ที่ทางโรงงานได้จัดขึ้นในปี พ.ศ. 2568**

จากการสำรวจการรับทราบหรือเข้าร่วมกิจกรรมส่งเสริมการมีส่วนร่วมฯ ที่ทางโรงงานได้จัดขึ้นในปี พ.ศ. 2568 ของประชาชนต่อกิจกรรมต่างๆ ดังนี้ และแสดงดังรูปที่ 3-18

1. การเข้าร่วมและสนับสนุนประเพณีท้องถิ่น และกิจกรรมทางศาสนา พบว่า ผู้ตอบแบบสอบถามทั้งหมดรับทราบกิจกรรม ร้อยละ 100.0 โดยผู้ตอบแบบสอบถามที่รับทราบทั้งหมดมีโอกาสเข้าร่วมกิจกรรม
2. การสนับสนุนกิจกรรมร่วมกับโรงเรียน เช่น ทุนการศึกษา พบว่า ผู้ตอบแบบสอบถามส่วนใหญ่รับทราบกิจกรรม ร้อยละ 61.6 โดยผู้ตอบแบบสอบถามมีโอกาสเข้าร่วมกิจกรรม ส่วนผู้ตอบแบบสอบถามที่ไม่ได้เข้าร่วมกิจกรรม ร้อยละ 38.4 เนื่องจากต้องทำงานในช่วงเวลาที่มีการจัดกิจกรรม จึงไม่สะดวกเข้าร่วมกิจกรรม
3. การเยี่ยมชมโครงการหรือการรับฟังการชี้แจง/เผยแพร่ข้อมูลของโรงงาน พบว่า ผู้ตอบแบบสอบถามส่วนใหญ่รับทราบกิจกรรม ร้อยละ 73.6 โดยผู้ตอบแบบสอบถามมีโอกาสเข้าร่วมกิจกรรม ส่วนผู้ตอบแบบสอบถามที่ไม่ได้เข้าร่วมกิจกรรม ร้อยละ 26.4 เนื่องจากต้องทำงานในช่วงเวลาที่มีการจัดกิจกรรม จึงไม่สะดวกเข้าร่วมกิจกรรม
4. การสนับสนุนหน่วยแพทย์เคลื่อนที่ หรือนามัยชุมชน การเฝ้าระวังสุขภาพชุมชน พบว่า ผู้ตอบแบบสอบถามรับทราบกิจกรรม ร้อยละ 63.58 โดยผู้ตอบแบบสอบถามมีโอกาสเข้าร่วมกิจกรรม ส่วนผู้ตอบแบบสอบถามที่ไม่ได้เข้าร่วมกิจกรรม ร้อยละ 36.5 เนื่องจากต้องทำงานในช่วงเวลาที่มีการจัดกิจกรรม จึงไม่สะดวกเข้าร่วมกิจกรรม
5. การพัฒนาอาชีพ และเศรษฐกิจพอเพียง พบว่า ผู้ตอบแบบสอบถามรับทราบกิจกรรม ร้อยละ 54.7 โดยผู้ตอบแบบสอบถามมีโอกาสเข้าร่วมกิจกรรม ส่วนผู้ตอบแบบสอบถามที่ไม่ได้เข้าร่วมกิจกรรม ร้อยละ 45.3 เนื่องจากต้องทำงานในช่วงเวลาที่มีการจัดกิจกรรม จึงไม่สะดวกเข้าร่วมกิจกรรม
6. การรักษาสิ่งแวดล้อม พบว่า ผู้ตอบแบบสอบถามรับทราบกิจกรรม ร้อยละ 47.2 โดยผู้ตอบแบบสอบถามมีโอกาสเข้าร่วมกิจกรรม ส่วนผู้ตอบแบบสอบถามที่ไม่ได้เข้าร่วมกิจกรรม ร้อยละ 52.8 เนื่องจากต้องทำงานในช่วงเวลาที่มีการจัดกิจกรรม จึงไม่สะดวกเข้าร่วมกิจกรรม
7. การพัฒนาชุมชน พบว่า ผู้ตอบแบบสอบถามรับทราบกิจกรรม ร้อยละ 46.1 โดยผู้ตอบแบบสอบถามมีโอกาสเข้าร่วมกิจกรรม ส่วนผู้ตอบแบบสอบถามที่ไม่ได้เข้าร่วมกิจกรรม ร้อยละ 53.9 เนื่องจากต้องทำงานในช่วงเวลาที่มีการจัดกิจกรรม จึงไม่สะดวกเข้าร่วมกิจกรรม



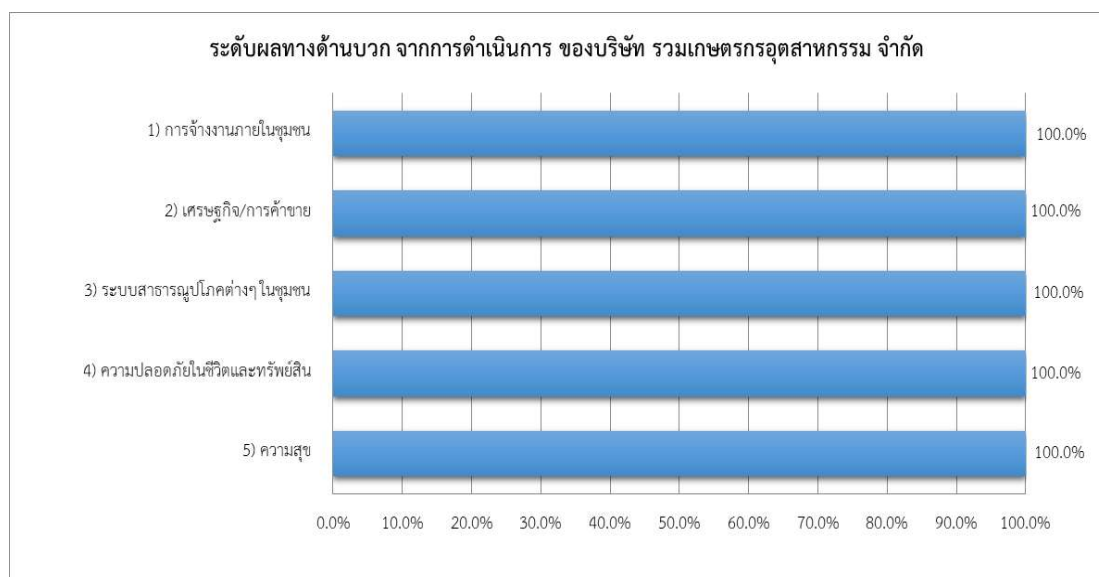
**รูปที่ 3-18 กราฟการรับทราบหรือการเข้าร่วมกิจกรรมส่งเสริมการมีส่วนร่วม  
ของบริษัท รวมเกษตรกรอุตสาหกรรม จำกัด**

#### **ทัศนคติและความคิดเห็นเกี่ยวกับโรงงาน**

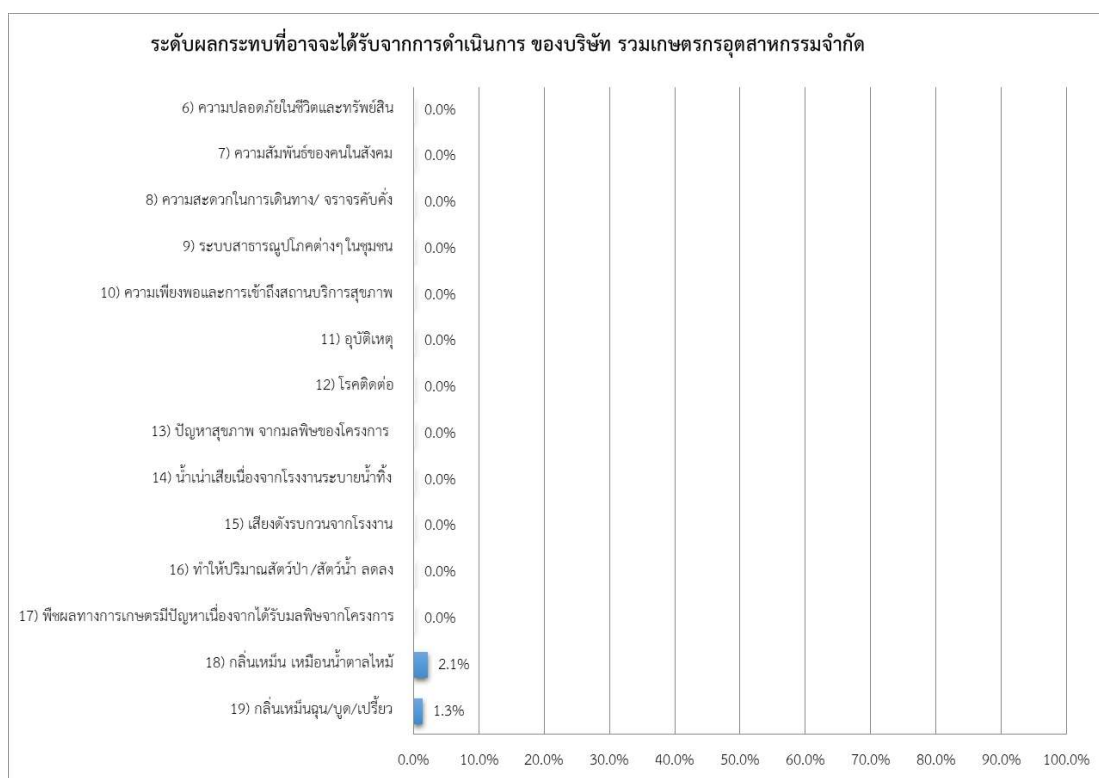
จากการศึกษาทัศนคติและความคิดเห็นด้านผลกระทบจากการดำเนินการของโรงงาน ต่อคุณภาพชีวิตและชุมชนในด้านต่างๆ พบว่า ด้านผลกระทบเชิงบวก ผู้ตอบแบบสอบถามส่วนใหญ่มีการแสดงความคิดเห็นว่า การดำเนินการของโรงงาน ส่งผลให้เกิดการจ้างงานภายในชุมชน ช่วยให้เศรษฐกิจ/การค้าขาย ช่วยส่งเสริมระบบสาธารณสุขปลอดภัยต่างๆ ในชุมชน ช่วยเพิ่มความปลอดภัยในชีวิตและทรัพย์สิน และช่วยทำให้เกิดความสุข เท่ากัน ร้อยละ 100.0 ในส่วนความคิดเห็นในด้านผลกระทบเชิงลบ พบว่า ผู้ตอบแบบสอบถามมีความคิดเห็นว่าการดำเนินการของโรงงานส่งผลกระทบต่อด้านกลิ่นเหม็น ลักษณะกลิ่นน้ำตาลไหม้ ร้อยละ 2.1 มีผลกระทบมากที่สุดในระดับน้อย ร้อยละ 1.1 และส่งผลกระทบต่อด้านกลิ่นเหม็น ลักษณะกลิ่นฉุน/เปรี้ยว ร้อยละ 1.3 โดยมีผลกระทบในระดับน้อยและปานกลางเท่ากัน ร้อยละ 0.5 ในส่วนความคิดเห็นประเด็นอื่นๆสามารถจำแนกตามระดับความรุนแรงในแต่ละประเด็น แสดงดังตารางที่ 3-66 และรูปที่ 3-19 ถึงรูปที่ 3-20

**ตารางที่ 3-66 ทศนคติและความคิดเห็นเกี่ยวกับการดำเนินงานของโรงงานที่ส่งผลกระทบต่อคุณภาพชีวิตของคน  
ในชุมชน จำแนกตามระดับความรุนแรงในแต่ละประเภทปัญหา**

ผลกระทบจากการดำเนินการ	การได้รับผลกระทบ (ร้อยละ)				
	ไม่ได้รับ	ได้รับ	ระดับของผลกระทบ		
			น้อย	ปานกลาง	มาก
ผลกระทบเชิงบวก					
1) การจ้างงานภายในชุมชน	0.0	100.0	2.7	56.8	40.5
2) เศรษฐกิจ/การค้าขาย	0.0	100.0	17.6	73.3	9.1
3) ระบบสาธารณูปโภคต่างๆ ในชุมชน	0.0	100.0	14.4	57.9	27.7
4) ความปลอดภัยในชีวิตและทรัพย์สิน	0.0	100.0	12.2	68.3	19.5
5) ความสุข	0.0	100.0	9.1	70.1	20.8
ผลกระทบเชิงลบ					
6) ความปลอดภัยในชีวิตและทรัพย์สิน	100.0	0.0	0.0	0.0	0.0
7) ความสัมพันธ์ของคนในสังคม	100.0	0.0	0.0	0.0	0.0
8) ความสะดวกในการเดินทาง/ จราจรคับคั่ง	100.0	0.0	0.0	0.0	0.0
9) ระบบสาธารณูปโภคต่างๆ ในชุมชน	100.0	0.0	0.0	0.0	0.0
10) ความเพียงพอและการเข้าถึงสถานบริการสุขภาพ	100.0	0.0	0.0	0.0	0.0
11) อุบัติเหตุ	100.0	0.0	0.0	0.0	0.0
12) โรคติดต่อ	100.0	0.0	0.0	0.0	0.0
13) ปัญหาสุขภาพ จากมลพิษของโครงการ	100.0	0.0	0.0	0.0	0.0
14) น้ำเน่าเสียเนื่องจากโรงงานระบายน้ำทิ้ง	100.0	0.0	0.0	0.0	0.0
15) ขยะจากโรงงานมาทิ้งเรี่ยราดในชุมชน	100.0	0.0	0.0	0.0	0.0
16) เสียงดังรบกวนจากโครงการ	100.0	0.0	0.0	0.0	0.0
17) พิษผลทางการเกษตรมีปัญหานี้เนื่องจากได้รับมลพิษจากโครงการ	100.0	0.0	0.0	0.0	0.0
18) ผลกระทบด้านกลิ่นเหม็น ลักษณะกลิ่น					
18.1 น้ำตาลไหม้	97.9	2.1	1.1	0.5	0.5
18.2 กลิ่นฉุน / บูด / เปี้ยว	98.7	1.3	0.5	0.5	0.3



รูปที่ 3-19 กราฟแสดงระดับผลด้านบวก จากการดำเนินการ ของบริษัท รวมเกษตรกรอุตสาหกรรม จำกัด

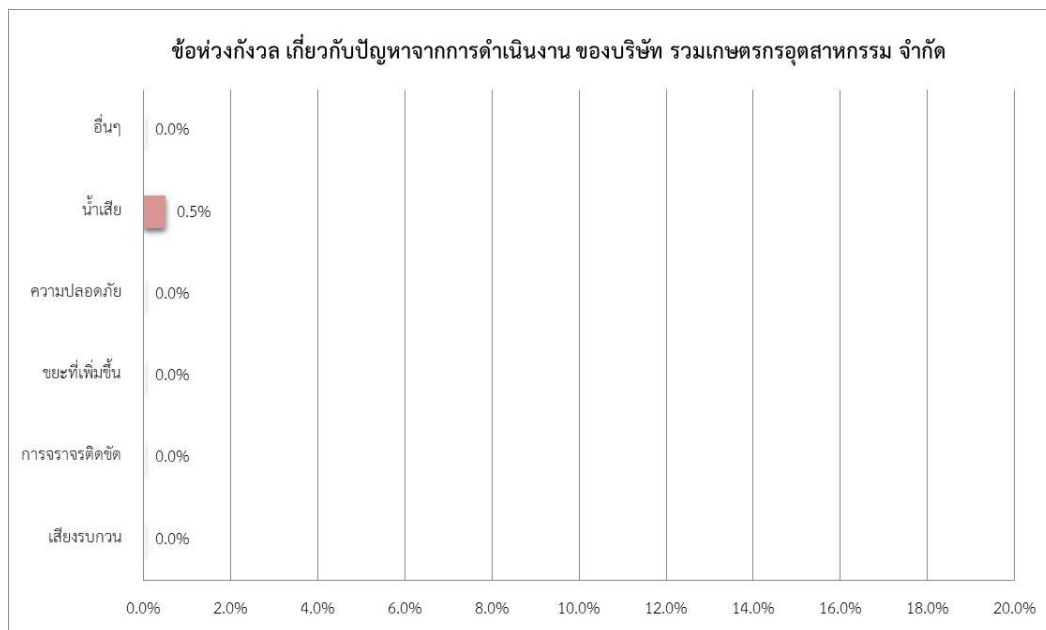


รูปที่ 3-20 กราฟแสดงระดับผลที่อาจได้รับการดำเนินการ ของบริษัท รวมเกษตรกรอุตสาหกรรม จำกัด

เมื่อสอบถามถึงเหตุผลที่ใช้ในการแสดงความคิดเห็นจากการดำเนินการของโรงงานที่ส่งผลกระทบต่อชุมชน พบว่า ผู้ตอบแบบสอบถามส่วนใหญ่คาดคะเนด้วยตนเอง ร้อยละ 65.4 รองลงมาจากคำบอกเล่าของเพื่อนบ้าน ร้อยละ 25.0 จากข้อมูลข่าวสารที่เผยแพร่ทางสื่อประชาสัมพันธ์ ร้อยละ 8.3 และจากการประชุม ร้อยละ 1.3 ตามลำดับ

ความคิดเห็นต่อผลกระทบในภาพรวมจากการดำเนินการของโรงงานในปัจจุบัน ผู้ตอบแบบสอบถาม ทั้งหมดเห็นว่า มีผลดีมากกว่าผลเสีย ร้อยละ 100.0

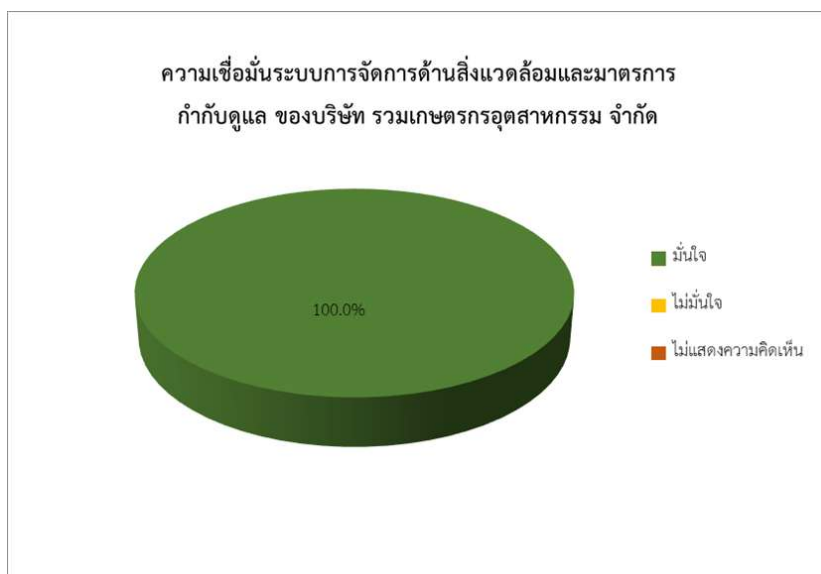
ความกังวลต่อการดำเนินการของโรงงาน พบว่า ผู้ตอบแบบสอบถามส่วนใหญ่ ไม่มีความกังวล ร้อยละ 99.5 และมีความกังวล ร้อยละ 0.5 ในส่วนของผู้ตอบแบบสอบถามที่มีความกังวล พบว่า มีความกังวลในเรื่องน้ำเสีย ร้อยละ 0.5 แสดงดังรูปที่ 3-21



รูปที่ 3-21 กราฟแสดงข้อห่วงกังวล เกี่ยวกับปัญหาจากการดำเนินงาน  
ของบริษัท รวมเกษตรกรอุตสาหกรรม จำกัด

เมื่อสอบถามถึงวิธีลดความกังวลต่อการดำเนินการของโรงงาน พบว่า ผู้ตอบแบบสอบถามส่วนใหญ่ เห็นว่าควรมีการให้ข้อมูลอย่างต่อเนื่อง ร้อยละ 29.6 รองลงมามีกองทุนต่าง ๆ สนับสนุนชุมชนด้านการศึกษา ด้านอาชีพ ร้อยละ 27.9 การไม่ปิดบังข้อมูล ร้อยละ 27.1 และมีการตอบสนองอย่างรวดเร็วเมื่อเกิดเหตุ ร้อยละ 15.4 ตามลำดับ

ความเชื่อมั่นในระบบการจัดการด้านสิ่งแวดล้อมและมาตรการกำกับดูแลระบบสิ่งแวดล้อม ของการดำเนินงาน โรงงานผลิตน้ำตาลทราย (มิตรภูเขียว) ของบริษัท รวมเกษตรกรอุตสาหกรรม จำกัด พบว่า ผู้ตอบแบบสอบถามทั้งหมด มีความมั่นใจ ร้อยละ 100.0 แสดงดังรูปที่ 3-22



รูปที่ 3-22 กราฟแสดงความเชื่อมั่นระบบการจัดการด้านสิ่งแวดล้อมและมาตรการกำกับดูแล  
ของบริษัท รวมเกษตรกรอุตสาหกรรม จำกัด

#### ความพึงพอใจต่อกิจกรรมชุมชนสัมพันธ์ที่บริษัทฯ ได้ดำเนินการในปี 2567 ที่ผ่านมา

จากการสำรวจการความพึงพอใจต่อกิจกรรมชุมชนสัมพันธ์ที่บริษัทฯ ได้ดำเนินการในปี 2567 ที่ผ่านมา ของ  
ประชาชนต่อกิจกรรมต่างๆ ดังนี้ และตารางที่ 3-67

1. กิจกรรมเกี่ยวกับสุขภาพ พบว่า ผู้ตอบแบบสอบถามมีความพึงพอใจระดับดี ร้อยละ 66.9 รองลงมา  
มีระดับความพึงพอใจระดับปานกลาง ร้อยละ 22.9 และมีระดับความพึงพอใจระดับดีมาก ร้อยละ 10.2 ตามลำดับ
2. กิจกรรมเกี่ยวกับการอนุรักษ์สิ่งแวดล้อม พบว่า ผู้ตอบแบบสอบถามมีความพึงพอใจระดับดี ร้อยละ 82.1  
รองลงมา มีระดับความพึงพอใจระดับปานกลาง ร้อยละ 13.9 และมีระดับความพึงพอใจระดับดีมาก ร้อยละ 4.0 ตามลำดับ
3. กิจกรรมเกี่ยวกับการส่งเสริมการศึกษา พบว่า ผู้ตอบแบบสอบถามมีความพึงพอใจระดับดี ร้อยละ 67.2  
รองลงมา มีระดับความพึงพอใจระดับปานกลาง ร้อยละ 25.3 และมีระดับความพึงพอใจระดับดีมาก ร้อยละ 7.5 ตามลำดับ
4. กิจกรรมเกี่ยวกับการพัฒนาความสัมพันธ์ชุมชน พบว่า ผู้ตอบแบบสอบถามมีความพึงพอใจระดับดี  
ร้อยละ 65.1 รองลงมา มีระดับความพึงพอใจระดับปานกลาง ร้อยละ 28.0 และมีระดับความพึงพอใจระดับดีมาก  
ร้อยละ 6.9 ตามลำดับ
5. กิจกรรมเกี่ยวกับการส่งเสริมศาสนา วัฒนธรรม พบว่า ผู้ตอบแบบสอบถามมีความพึงพอใจระดับดี  
ร้อยละ 65.9 รองลงมา มีระดับความพึงพอใจระดับปานกลาง ร้อยละ 24.5 และมีระดับความพึงพอใจระดับดีมาก ร้อยละ 9.6  
ตามลำดับ
6. กิจกรรมการประชาสัมพันธ์และแจ้งข่าวสารของโรงงาน พบว่า ผู้ตอบแบบสอบถามมีความพึงพอใจระดับดี ร้อย  
ละ 59.2 รองลงมา มีระดับความพึงพอใจระดับปานกลาง ร้อยละ 33.0 และมีระดับความพึงพอใจระดับดีมาก  
ร้อยละ 7.5 ตามลำดับ



ตารางที่ 3-67 ความพึงพอใจต่อกิจกรรมชุมชนสัมพันธ์ที่บริษัทฯ ได้ดำเนินการในปี 2567 ที่ผ่านมา

ผลกระทบจากการดำเนินการ	ระดับความพึงพอใจ(ร้อยละ)				
	ดีมาก	ดี	ปานกลาง	พอใช้	ควรปรับปรุง
1) กิจกรรมเกี่ยวกับสุขภาพ	10.2	66.9	22.9	0.0	0.0
2) กิจกรรมเกี่ยวกับการอนุรักษ์สิ่งแวดล้อม	4.0	82.1	13.9	0.0	0.0
3) กิจกรรมเกี่ยวกับการส่งเสริมการศึกษา	7.5	67.2	25.3	0.0	0.0
4) กิจกรรมเกี่ยวกับการพัฒนาความสัมพันธ์ชุมชน	6.9	65.1	28.0	0.0	0.0
5) กิจกรรมเกี่ยวกับการส่งเสริมศาสนา วัฒนธรรม	9.6	65.9	24.5	0.0	0.0
6) กิจกรรมการประชาสัมพันธ์และแจ้งข่าวสารของโรงงาน	7.5	59.2	33.3	0.0	0.0

ข้อเสนอแนะและข้อคิดเห็นต่อการดำเนินของโรงงาน

ข้อเสนอแนะหรือข้อคิดเห็นอื่นๆ ต่อโรงงาน พบว่า ผู้ตอบแบบสอบถามมีความคิดเห็นเพิ่มเติม ดังนี้

- มาตรการป้องกันผลกระทบสิ่งแวดล้อม
  - ประชาสัมพันธ์ข่าวสารรายละเอียดของโรงงานอย่างต่อเนื่องชัดเจนและทั่วถึง และการปฏิบัติตามมาตรการอย่างเคร่งครัด รวมทั้งให้มีเจ้าหน้าที่เข้ามาติดตามสอบถามและแก้ไขผลกระทบอยู่เสมอ
- กิจกรรมส่งเสริมการมีส่วนร่วม
  - เพิ่มงบประมาณและสนับสนุนการทำกิจกรรมในชุมชน เช่น กิจกรรมกับผู้สูงอายุ
- ข้อเสนอแนะอื่นๆ
  - สนับสนุนการซ่อมบำรุงถนนที่ชำรุด

## สรุปผลการติดตามตรวจสอบด้านเศรษฐกิจ-สังคม และการมีส่วนร่วมของประชาชน

### สรุปผลการสำรวจความคิดเห็น

จากการติดตามตรวจสอบด้านเศรษฐกิจ-สังคม และการมีส่วนร่วมของประชาชน โดยการสอบถามทัศนคติของผู้แทนจากหน่วยงานราชการในพื้นที่ การสอบถามทัศนคติของผู้นำชุมชน และการสอบถามประชาชนโดยรอบพื้นที่โรงงาน 23 หมู่บ้าน ประกอบด้วย ตำบลโคกสะอาด อำเภอภูเขียว จังหวัดชัยภูมิ และเทศบาลตำบลชุมแพ ตำบลชุมแพ ตำบลไชยσο อำเภอชุมแพ จังหวัดขอนแก่น รวมจำนวนตัวอย่างที่เก็บจริง 408 ตัวอย่าง ซึ่งได้ดำเนินการสำรวจภาคสนาม ระหว่างวันที่ 19-23 พฤษภาคม พ.ศ. 2568 สรุปได้ว่า ผู้ตอบแบบสอบถามทั้งหมดคิดว่าชุมชนที่อยู่อาศัยนั้นยังคงเป็นชุมชนน่าอยู่ และเมื่อสอบถามเรื่องข้อมูลข่าวสารของโรงงาน พบว่า ผู้ตอบแบบสอบถามส่วนใหญ่รู้จักการดำเนินงานของโรงงานผลิตน้ำตาลทราย (มิตรภูเขียว) ของบริษัท รวมเกษตรกรอุตสาหกรรม จำกัด ทั้งเรื่องของกิจกรรมและลักษณะของการดำเนินงานของโรงงาน รวมถึงมีการแจ้งวันเปิดและปิดหีบของโรงงานเพื่อให้ชุมชนระวังปัญหาจราจร ในเรื่องของความปลอดภัยมีระบบการป้องกันมลพิษ และมาตรการต่างๆ ให้ความรู้เกี่ยวกับสิ่งแวดล้อม สถานการณ์สิ่งแวดล้อม และการเฝ้าระวัง มีการลงชุมชน และกิจกรรมมวลชนสัมพันธ์ของโรงงาน รวมถึงมีการแจ้งผลและให้ความรู้เกี่ยวกับผลการตรวจวัดคุณภาพสิ่งแวดล้อม (อาจตีพิมพ์ประกาศ หรือผ่าน อบรม) หรือจากหลายช่องทาง เช่น จากผู้นำชุมชน จากการจัดประชุมชี้แจงและเจ้าหน้าที่โรงงาน และเคยทราบหรือได้ยินจากคนในครอบครัว/เพื่อนบ้าน เป็นต้น และยังคงต้องการให้โรงงานมีการประชาสัมพันธ์เกี่ยวกับรายละเอียดกิจกรรมของโรงงานโดยแจ้งผ่านผู้นำชุมชน หรือกรรมการชุมชน รองลงมา ชี้แจงผ่านทางจดหมายให้เอกสารต่อชุมชนโดยตรง และให้มีการจัดประชุมชี้แจงชุมชนในช่วงวันเวลาที่เหมาะสม

ส่วนผลการรับทราบหรือเข้าร่วมกิจกรรมส่งเสริมการมีส่วนร่วมฯ โรงงานผลิตน้ำตาลทราย (มิตรภูเขียว) ของบริษัท รวมเกษตรกรอุตสาหกรรม จำกัด พบว่า ผู้ตอบแบบสอบถามส่วนใหญ่ทราบถึงการเข้าร่วมและสนับสนุนประเพณีท้องถิ่น กิจกรรมทางศาสนา รองลงมาคือ การเยี่ยมชมโครงการ หรือการรับฟังการชี้แจง/เผยแพร่ข้อมูลของโรงงาน และการสนับสนุนหน่วยแพทย์เคลื่อนที่ หรือนามัยชุมชน การเฝ้าระวังสุขภาพชุมชนตามลำดับ ทั้งนี้ ผู้ตอบแบบสอบถามต้องการให้มีการจัดกิจกรรมต่อเนื่องทุกๆ กิจกรรม เนื่องจากเป็นประโยชน์ต่อคนในชุมชน

เมื่อสอบถามถึงความคิดเห็นเกี่ยวกับผลกระทบด้านสิ่งแวดล้อม เศรษฐกิจและสังคมจากโรงงาน ผู้ตอบแบบสอบถามส่วนใหญ่เห็นว่า โรงงานก่อให้เกิดผลในด้านบวก คือ ผู้ตอบแบบสอบถามส่วนใหญ่มีความคิดเห็นว่าการดำเนินการของโรงงาน ส่งผลให้เกิดการจ้างงานภายในชุมชน ช่วยให้เศรษฐกิจ/การค้าขาย ช่วยส่งเสริมระบบสาธารณสุขโรคต่างๆ ในชุมชน ช่วยเพิ่มความปลอดภัยในชีวิตและทรัพย์สิน และช่วยทำให้เกิดความสุข ในส่วนความคิดเห็นในด้านผลกระทบเชิงลบ พบว่า ผู้ตอบแบบสอบถามบางส่วนมีความคิดเห็นว่าการดำเนินการของโรงงานส่งผลกระทบด้านกลิ่นเหม็นลักษณะกลิ่นน้ำตาลไหม้ และกลิ่นฉุน/บูด/เปรี้ยวเล็กน้อย ในรอบปีที่ผ่านมา ผู้ตอบแบบสอบถามในส่วนผู้นำชุมชน และผู้ตอบแบบสอบถามกลุ่มประชาชน ทั้งหมดไม่เคยร้องเรียนปัญหาต่างๆ ของโรงงาน เมื่อสอบถามถึงความกังวลต่อการดำเนินการของโรงงาน พบว่า ผู้ตอบแบบสอบถามส่วนใหญ่ไม่มีความกังวล ในส่วนของผู้ตอบแบบสอบถามที่มีความกังวลพบว่า มีความกังวลในเรื่องน้ำเสีย เมื่อสอบถามถึงความเชื่อมั่นในระบบการจัดการด้านสิ่งแวดล้อมและมาตรการกำกับดูแลระบบสิ่งแวดล้อม ของการดำเนินงานโรงงานผลิตน้ำตาลทราย (มิตรภูเขียว) บริษัท รวมเกษตรกรอุตสาหกรรม จำกัด พบว่า ผู้ตอบแบบสอบถามทั้งหมด มีความมั่นใจในระบบการจัดการด้านสิ่งแวดล้อมฯ ของบริษัท รวมเกษตรกรอุตสาหกรรม จำกัด

### 3.4 การเปรียบเทียบผลการติดตามตรวจสอบคุณภาพสิ่งแวดล้อม

#### 3.4.1 เปรียบเทียบคุณภาพอากาศในบรรยากาศโดยทั่วไป

การเปรียบเทียบผลการติดตามตรวจสอบคุณภาพอากาศโดยทั่วไป ของโครงการโรงงานผลิตน้ำตาลทราย (ระยะดำเนินการ) ของบริษัท รวมเกษตรกรอุตสาหกรรม จำกัด (มิตรภูเขียว) ระหว่างปี พ.ศ. 2565-2568 พบว่าดัชนีฝุ่นละอองในอากาศมีแนวโน้มลดลง เมื่อเปรียบเทียบกับผลการติดตามตรวจสอบครั้งที่ผ่านมา สำหรับก๊าซในอากาศมีแนวโน้มไม่คงที่ เมื่อเปรียบเทียบกับผลการติดตามตรวจสอบครั้งที่ผ่านมา โดยสรุปผลดังตารางที่ 3-68 และรูปที่ 3-23 ถึงรูปที่ 3-26

**ตารางที่ 3-68 เปรียบเทียบผลการติดตามตรวจสอบคุณภาพอากาศในบรรยากาศโดยทั่วไป**  
**โครงการโรงงานผลิตน้ำตาลทราย (ระยะดำเนินการ) ระหว่างปี พ.ศ. 2565-2568**

อันดับ	จุดติดตามตรวจสอบ	วันที่	ผลการติดตามตรวจสอบ <sup>1/</sup>			
			TSP (mg/m <sup>3</sup> )	PM <sub>10</sub> (mg/m <sup>3</sup> )	NO <sub>2</sub> (ppm)	SO <sub>2</sub> (1 hr) (ppm)
1	บ้านโคกสะอาด	7-8 ม.ค. 65	0.081	0.062	0.0022-0.0285	0.0033-0.0045
		8-9 ม.ค. 65	0.078	0.030	0.0028-0.0302	0.0034-0.0052
		9-10 ม.ค. 65	0.143	0.036	0.0031-0.0215	0.0036-0.0044
		10-11 ม.ค. 65	0.104	0.041	0.0028-0.0259	0.0035-0.0051
		11-12 ม.ค. 65	0.078	0.029	0.0030-0.0197	0.0033-0.0056
		12-13 ม.ค. 65	0.085	0.033	0.0025-0.0260	0.0034-0.0044
		13-14 ม.ค. 65	0.072	0.032	0.0027-0.0158	0.0034-0.0047
		ค่าต่ำสุด	0.072	0.029	0.0022	0.0033
		ค่าสูงสุด	0.143	0.062	0.0302	0.0056
		10-11 ก.ย. 65	0.023	0.012	0.0071-0.0249	0.0024-0.0037
		11-12 ก.ย. 65	0.031	0.019	0.0093-0.0288	0.0021-0.0044
		12-13 ก.ย. 65	0.029	0.015	0.0084-0.0294	0.0022-0.0044
		13-14 ก.ย. 65	0.028	0.017	0.0110-0.0275	0.0020-0.0045
		14-15 ก.ย. 65	0.045	0.014	0.0082-0.0242	0.0023-0.0040
		15-16 ก.ย. 65	0.036	0.022	0.0121-0.0285	0.0023-0.0044
		16-17 ก.ย. 65	0.031	0.018	0.0138-0.0262	0.0021-0.0043
		ค่าต่ำสุด	0.023	0.012	0.0071	0.0020
		ค่าสูงสุด	0.045	0.022	0.0294	0.0045
		17-18 ม.ค. 66	0.052	0.021	0.0110-0.0214	0.0017-0.0027
		18-19 ม.ค. 66	0.086	0.027	0.0099-0.0181	0.0016-0.0030
		19-20 ม.ค. 66	0.059	0.034	0.0109-0.0177	0.0016-0.0029
		20-21 ม.ค. 66	0.046	0.025	0.0090-0.0172	0.0018-0.0027
		21-22 ม.ค. 66	0.068	0.036	0.0111-0.0204	0.0017-0.0026
		22-23 ม.ค. 66	0.079	0.053	0.0116-0.0187	0.0016-0.0022
		23-24 ม.ค. 66	0.082	0.050	0.0132-0.0199	0.0014-0.0026
		ค่าต่ำสุด	0.046	0.021	0.0090	0.0014
		ค่าสูงสุด	0.086	0.053	0.0214	0.0030
		19-20 ก.ย. 66	0.034	0.021	0.0148-0.0212	0.0015-0.0031
		20-21 ก.ย. 66	0.033	0.020	0.0143-0.0219	0.0016-0.0026
		21-22 ก.ย. 66	0.034	0.023	0.0117-0.0215	0.0017-0.0034
		22-23 ก.ย. 66	0.033	0.022	0.0137-0.0204	0.0015-0.0030
		23-24 ก.ย. 66	0.031	0.020	0.0135-0.0193	0.0015-0.0029
		24-25 ก.ย. 66	0.035	0.025	0.0105-0.0220	0.0015-0.0032
		25-26 ก.ย. 66	0.031	0.020	0.0116-0.0197	0.0017-0.0032
		ค่าต่ำสุด	0.031	0.020	0.0105	0.0015
		ค่าสูงสุด	0.035	0.025	0.0220	0.0034
มาตรฐาน			0.33 <sup>2/</sup>	0.12 <sup>2/</sup>	0.17 <sup>4/</sup>	0.30 <sup>3/</sup>

ตารางที่ 3-68 (ต่อ) เปรียบเทียบผลการติดตามตรวจสอบคุณภาพอากาศในบรรยากาศโดยทั่วไป  
โครงการโรงงานผลิตน้ำตาลทราย (ระยะดำเนินการ) ระหว่างปี พ.ศ. 2565-2568

อันดับ	จุดติดตามตรวจสอบ	วันที่	ผลการติดตามตรวจสอบ <sup>1/</sup>			
			TSP (mg/m <sup>3</sup> )	PM <sub>10</sub> (mg/m <sup>3</sup> )	NO <sub>2</sub> (ppm)	SO <sub>2</sub> (1 hr) (ppm)
1	บ้านโคกสะอาด (ต่อ)	23-24 ม.ค. 67	0.095	0.081	0.0090-0.0187	0.0017-0.0027
		24-25 ม.ค. 67	0.078	0.066	0.0126-0.0184	0.0016-0.0030
		25-26 ม.ค. 67	0.090	0.078	0.0090-0.0179	0.0016-0.0029
		26-27 ม.ค. 67	0.094	0.083	0.0108-0.0182	0.0018-0.0027
		27-28 ม.ค. 67	0.084	0.071	0.0115-0.0177	0.0017-0.0026
		28-29 ม.ค. 67	0.071	0.061	0.0106-0.0187	0.0016-0.0022
		29-30 ม.ค. 67	0.089	0.075	0.0103-0.0168	0.0014-0.0026
		ค่าต่ำสุด	0.071	0.061	0.0090	0.0014
		ค่าสูงสุด	0.095	0.083	0.0187	0.0030
		21-22 ก.ย. 67	0.024	0.012	0.0122-0.0203	0.0017-0.0030
		22-23 ก.ย. 67	0.029	0.010	0.0133-0.0190	0.0015-0.0029
		23-24 ก.ย. 67	0.028	0.014	0.0101-0.0202	0.0019-0.0028
		24-25 ก.ย. 67	0.023	0.013	0.0124-0.0179	0.0016-0.0030
		25-26 ก.ย. 67	0.028	0.015	0.0105-0.0190	0.0015-0.0028
		26-27 ก.ย. 67	0.028	0.018	0.0125-0.0208	0.0014-0.0031
		27-28 ก.ย. 67	0.026	0.014	0.0097-0.0213	0.0020-0.0031
		ค่าต่ำสุด	0.023	0.010	0.0097	0.0014
		ค่าสูงสุด	0.029	0.018	0.0213	0.0031
		7-8 ม.ค. 68	0.119	0.043	0.0171-0.0289	0.0017-0.0033
		8-9 ม.ค. 68	0.097	0.047	0.0186-0.0301	0.0016-0.0031
		9-10 ม.ค. 68	0.093	0.062	0.0202-0.0281	0.0016-0.0033
		10-11 ม.ค. 68	0.096	0.053	0.0185-0.0294	0.0014-0.0025
		11-12 ม.ค. 68	0.114	0.061	0.0179-0.0291	0.0014-0.0023
		12-13 ม.ค. 68	0.100	0.060	0.0194-0.0298	0.0017-0.0031
		13-14 ม.ค. 68	0.129	0.093	0.0173-0.0291	0.0015-0.0029
		ค่าต่ำสุด	0.093	0.043	0.0171	0.0014
		ค่าสูงสุด	0.129	0.093	0.0301	0.0033
		20-21 ก.ย. 68	0.029	0.018	0.0153-0.0264	0.0016-0.0038
		21-22 ก.ย. 68	0.031	0.021	0.0147-0.0244	0.0017-0.0039
		22-23 ก.ย. 68	0.035	0.021	0.0138-0.0297	0.0023-0.0036
		26-24 ก.ย. 68	0.025	0.014	0.0149-0.0289	0.0019-0.0034
		24-25 ก.ย. 68	0.028	0.012	0.0145-0.0292	0.0016-0.0036
		25-26 ก.ย. 68	0.034	0.018	0.0136-0.0293	0.0024-0.0039
		26-27 ก.ย. 68	0.023	0.012	0.0145-0.0265	0.0020-0.0032
		ค่าต่ำสุด	0.023	0.012	0.0136	0.0016
		ค่าสูงสุด	0.035	0.021	0.0297	0.0039
มาตรฐาน			0.33 <sup>2/</sup>	0.12 <sup>2/</sup>	0.17 <sup>4/</sup>	0.30 <sup>3/</sup>

ตารางที่ 3-68 (ต่อ) เปรียบเทียบผลการติดตามตรวจสอบคุณภาพอากาศในบรรยากาศโดยทั่วไป  
โครงการโรงงานผลิตน้ำตาลทราย (ระยะดำเนินการ) ระหว่างปี พ.ศ. 2565-2568

อันดับ	จุดติดตามตรวจสอบ	วันที่	ผลการติดตามตรวจสอบ <sup>1/</sup>			
			TSP (mg/m <sup>3</sup> )	PM <sub>10</sub> (mg/m <sup>3</sup> )	NO <sub>2</sub> (ppm)	SO <sub>2</sub> (1 hr) (ppm)
2	บ้านแซงวัวชน	7-8 ม.ค. 65	0.066	0.023	0.0035-0.0204	0.0021-0.0050
		8-9 ม.ค. 65	0.081	0.071	0.0081-0.0180	0.0028-0.0035
		9-10 ม.ค. 65	0.088	0.076	0.0073-0.0191	0.0029-0.0040
		10-11 ม.ค. 65	0.093	0.077	0.0040-0.0241	0.0030-0.0068
		11-12 ม.ค. 65	0.067	0.056	0.0057-0.0186	0.0028-0.0052
		12-13 ม.ค. 65	0.076	0.063	0.0056-0.0206	0.0028-0.0040
		13-14 ม.ค. 65	0.105	0.091	0.0058-0.0205	0.0029-0.0039
		ค่าต่ำสุด	0.066	0.023	0.0035	0.0021
		ค่าสูงสุด	0.105	0.091	0.0241	0.0068
		10-11 ก.ย. 65	0.021	0.011	0.0103-0.0202	0.0027-0.0045
		11-12 ก.ย. 65	0.031	0.020	0.0074-0.0205	0.0022-0.0057
		12-13 ก.ย. 65	0.023	0.011	0.0099-0.0210	0.0029-0.0047
		13-14 ก.ย. 65	0.025	0.013	0.0059-0.0193	0.0029-0.0047
		14-15 ก.ย. 65	0.030	0.019	0.0068-0.0217	0.0025-0.0045
		15-16 ก.ย. 65	0.031	0.014	0.0055-0.0188	0.0024-0.0045
		16-17 ก.ย. 65	0.025	0.015	0.0044-0.0205	0.0023-0.0045
		ค่าต่ำสุด	0.021	0.011	0.0044	0.0022
		ค่าสูงสุด	0.031	0.020	0.0217	0.0045
		17-18 ม.ค. 66	0.123	0.018	0.0123-0.0195	0.0023-0.0033
		18-19 ม.ค. 66	0.054	0.023	0.0117-0.0188	0.0020-0.0036
		19-20 ม.ค. 66	0.085	0.028	0.0135-0.0192	0.0021-0.0034
		20-21 ม.ค. 66	0.149	0.032	0.0113-0.0184	0.0022-0.0032
		21-22 ม.ค. 66	0.115	0.041	0.0121-0.0190	0.0022-0.0030
		22-23 ม.ค. 66	0.113	0.050	0.0105-0.0174	0.0019-0.0028
		23-24 ม.ค. 66	0.081	0.051	0.0121-0.0204	0.0019-0.0033
		ค่าต่ำสุด	0.054	0.018	0.0105	0.0019
		ค่าสูงสุด	0.149	0.051	0.0204	0.0036
		19-20 ก.ย. 66	0.028	0.018	0.0117-0.0190	0.0016-0.0029
		20-21 ก.ย. 66	0.021	0.010	0.0104-0.0189	0.0023-0.0038
		21-22 ก.ย. 66	0.022	0.012	0.0129-0.0195	0.0023-0.0041
		22-23 ก.ย. 66	0.026	0.015	0.0135-0.0212	0.0019-0.0031
		23-24 ก.ย. 66	0.026	0.014	0.0103-0.0202	0.0015-0.0037
		24-25 ก.ย. 66	0.023	0.013	0.0095-0.0192	0.0024-0.0038
		25-26 ก.ย. 66	0.024	0.014	0.0115-0.0194	0.0018-0.0033
		ค่าต่ำสุด	0.021	0.010	0.0095	0.0015
		ค่าสูงสุด	0.028	0.018	0.0212	0.0041
มาตรฐาน			0.33 <sup>2/</sup>	0.12 <sup>2/</sup>	0.17 <sup>4/</sup>	0.30 <sup>3/</sup>

ตารางที่ 3-68 (ต่อ) เปรียบเทียบผลการติดตามตรวจสอบคุณภาพอากาศในบรรยากาศโดยทั่วไป  
โครงการโรงงานผลิตน้ำตาลทราย (ระยะดำเนินการ) ระหว่างปี พ.ศ. 2565-2568

อันดับ	จุดติดตามตรวจสอบ	วันที่	ผลการติดตามตรวจสอบ <sup>1/</sup>			
			TSP (mg/m <sup>3</sup> )	PM <sub>10</sub> (mg/m <sup>3</sup> )	NO <sub>2</sub> (ppm)	SO <sub>2</sub> (1 hr) (ppm)
2	บ้านแซงวัวชน (ต่อ)	23-24 ม.ค. 67	0.043	0.024	0.0078-0.0184	0.0023-0.0033
		24-25 ม.ค. 67	0.062	0.023	0.0088-0.0178	0.0020-0.0036
		25-26 ม.ค. 67	0.056	0.029	0.0099-0.0187	0.0021-0.0034
		26-27 ม.ค. 67	0.067	0.043	0.0099-0.0186	0.0022-0.0032
		27-28 ม.ค. 67	0.070	0.036	0.0078-0.0177	0.0022-0.0030
		28-29 ม.ค. 67	0.050	0.03	0.0077-0.0178	0.0019-0.0028
		29-30 ม.ค. 67	0.049	0.038	0.0118-0.0167	0.0019-0.0033
		ค่าต่ำสุด	0.043	0.023	0.0077	0.0019
		ค่าสูงสุด	0.070	0.043	0.0187	0.0036
		21-22 ก.ย. 67	0.027	0.016	0.0111-0.0192	0.0019-0.0033
		22-23 ก.ย. 67	0.026	0.015	0.0098-0.0167	0.0016-0.0032
		23-24 ก.ย. 67	0.028	0.017	0.0093-0.0185	0.0021-0.0031
		24-25 ก.ย. 67	0.025	0.013	0.0120-0.0184	0.0023-0.0035
		25-26 ก.ย. 67	0.028	0.017	0.0109-0.0178	0.0017-0.0038
		26-27 ก.ย. 67	0.029	0.019	0.0105-0.0203	0.0022-0.0035
		27-28 ก.ย. 67	0.028	0.017	0.0120-0.0206	0.0013-0.0032
		ค่าต่ำสุด	0.025	0.013	0.0093	0.0013
		ค่าสูงสุด	0.029	0.019	0.0206	0.0038
		7-8 ม.ค. 68	0.115	0.078	0.0188-0.0292	0.0017-0.0034
		8-9 ม.ค. 68	0.107	0.067	0.0191-0.0294	0.0021-0.0030
		9-10 ม.ค. 68	0.072	0.044	0.0152-0.0253	0.0016-0.0031
		10-11 ม.ค. 68	0.069	0.046	0.0171-0.0283	0.0017-0.0029
		11-12 ม.ค. 68	0.080	0.066	0.0190-0.0284	0.0017-0.0034
		12-13 ม.ค. 68	0.076	0.053	0.0170-0.0275	0.0016-0.0027
		13-14 ม.ค. 68	0.099	0.066	0.0172-0.0255	0.0015-0.0028
		ค่าต่ำสุด	0.069	0.044	0.0152	0.0015
		ค่าสูงสุด	0.115	0.078	0.0294	0.0034
		20-21 ก.ย. 68	0.025	0.013	0.0142-0.0274	0.0017-0.0032
		21-22 ก.ย. 68	0.028	0.013	0.0123-0.0282	0.0018-0.0029
		22-23 ก.ย. 68	0.028	0.015	0.0150-0.0279	0.0015-0.0031
		26-24 ก.ย. 68	0.024	0.012	0.0136-0.0279	0.0017-0.0032
		24-25 ก.ย. 68	0.028	0.013	0.0158-0.0271	0.0019-0.0031
		25-26 ก.ย. 68	0.023	0.011	0.0136-0.0260	0.0011-0.0028
		26-27 ก.ย. 68	0.023	0.011	0.0133-0.0285	0.0014-0.0034
		ค่าต่ำสุด	0.023	0.011	0.0136	0.0011
		ค่าสูงสุด	0.028	0.015	0.0260	0.0034
มาตรฐาน			0.33 <sup>2/</sup>	0.12 <sup>2/</sup>	0.17 <sup>4/</sup>	0.30 <sup>3/</sup>

ตารางที่ 3-68 (ต่อ) เปรียบเทียบผลการติดตามตรวจสอบคุณภาพอากาศในบรรยากาศโดยทั่วไป  
โครงการโรงงานผลิตน้ำตาลทราย (ระยะดำเนินการ) ระหว่างปี พ.ศ. 2565-2568

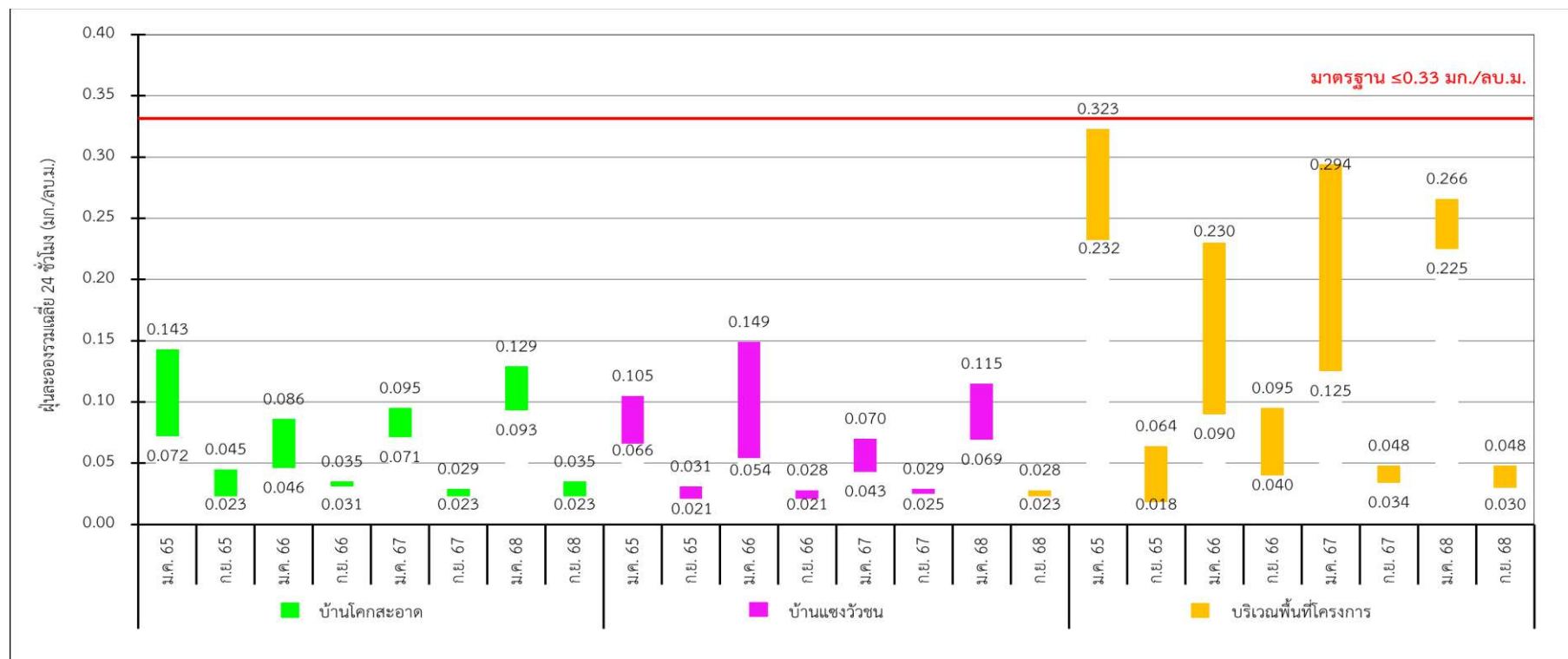
อันดับ	จุดติดตามตรวจสอบ	วันที่	ผลการติดตามตรวจสอบ <sup>1/</sup>			
			TSP (mg/m <sup>3</sup> )	PM <sub>10</sub> (mg/m <sup>3</sup> )	NO <sub>2</sub> (ppm)	SO <sub>2</sub> (1 hr) (ppm)
3	บริเวณพื้นที่โครงการ	7-8 ม.ค. 65	0.323	0.110	0.0045-0.0245	0.0027-0.0056
		8-9 ม.ค. 65	0.246	0.096	0.0079-0.0224	0.0031-0.0042
		9-10 ม.ค. 65	0.259	0.102	0.0072-0.0175	0.0033-0.0040
		10-11 ม.ค. 65	0.320	0.111	0.0092-0.0225	0.0033-0.0052
		11-12 ม.ค. 65	0.232	0.093	0.0065-0.0166	0.0030-0.0053
		12-13 ม.ค. 65	0.278	0.103	0.0063-0.0216	0.0031-0.0040
		13-14 ม.ค. 65	0.254	0.105	0.0060-0.0209	0.0031-0.0041
		ค่าต่ำสุด	0.232	0.093	0.0045	0.0027
		ค่าสูงสุด	0.323	0.111	0.0245	0.0056
		10-11 ก.ย. 65	0.024	0.012	0.0188-0.0293	0.0016-0.0033
		11-12 ก.ย. 65	0.018	0.008	0.0125-0.0281	0.0017-0.0033
		12-13 ก.ย. 65	0.052	0.016	0.0154-0.0260	0.0016-0.0033
		13-14 ก.ย. 65	0.046	0.010	0.0163-0.0254	0.0015-0.0033
		14-15 ก.ย. 65	0.060	0.027	0.0141-0.0253	0.0016-0.0032
		15-16 ก.ย. 65	0.064	0.027	0.0145-0.0277	0.0016-0.0032
		16-17 ก.ย. 65	0.046	0.024	0.0156-0.0247	0.0014-0.0042
		ค่าต่ำสุด	0.018	0.008	0.0125	0.0014
		ค่าสูงสุด	0.064	0.027	0.0293	0.0042
		17-18 ม.ค. 66	0.230	0.055	0.0156-0.0253	0.0020-0.0034
		18-19 ม.ค. 66	0.090	0.025	0.0118-0.0287	0.0019-0.0036
		19-20 ม.ค. 66	0.118	0.072	0.0164-0.0229	0.0020-0.0035
		20-21 ม.ค. 66	0.104	0.069	0.0150-0.0235	0.0020-0.0036
		21-22 ม.ค. 66	0.103	0.032	0.0128-0.0280	0.0022-0.0031
		22-23 ม.ค. 66	0.097	0.065	0.0136-0.0260	0.0020-0.0030
		23-24 ม.ค. 66	0.133	0.018	0.0114-0.0252	0.0018-0.0037
		ค่าต่ำสุด	0.090	0.018	0.0114	0.0018
		ค่าสูงสุด	0.230	0.072	0.0287	0.0037
		19-20 ก.ย. 66	0.040	0.015	0.0150-0.0266	0.0016-0.0038
		20-21 ก.ย. 66	0.045	0.024	0.0144-0.0296	0.0020-0.0033
		21-22 ก.ย. 66	0.095	0.027	0.0118-0.0256	0.0017-0.0035
		22-23 ก.ย. 66	0.087	0.045	0.0196-0.0273	0.0023-0.0040
		23-24 ก.ย. 66	0.064	0.032	0.0172-0.0272	0.0023-0.0042
		24-25 ก.ย. 66	0.049	0.026	0.0144-0.0291	0.0017-0.0039
		25-26 ก.ย. 66	0.041	0.025	0.0122-0.0244	0.0025-0.0036
		ค่าต่ำสุด	0.040	0.015	0.0118	0.0016
		ค่าสูงสุด	0.095	0.045	0.0296	0.0042
มาตรฐาน			0.33 <sup>2/</sup>	0.12 <sup>2/</sup>	0.17 <sup>4/</sup>	0.30 <sup>3/</sup>



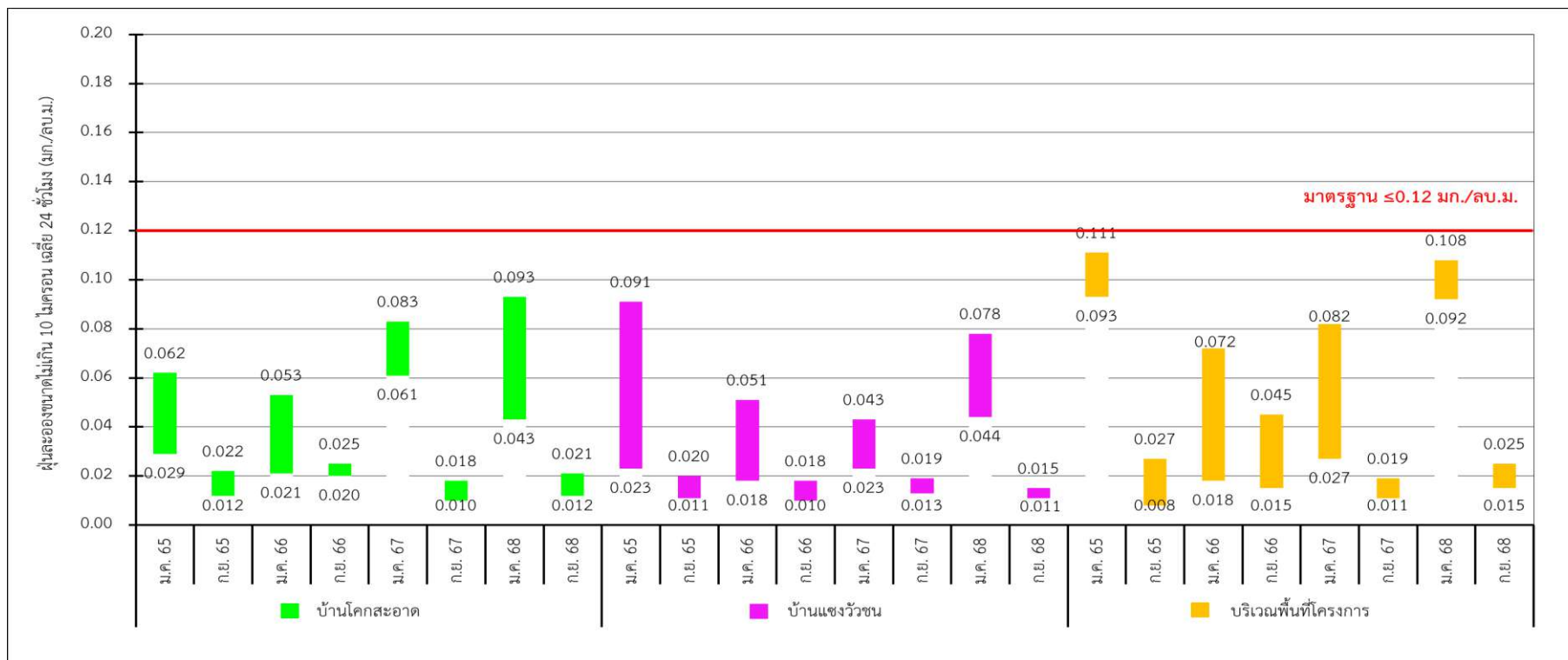
**ตารางที่ 3-68 (ต่อ) เปรียบเทียบผลการติดตามตรวจสอบคุณภาพอากาศในบรรยากาศโดยทั่วไป**  
**โครงการโรงงานผลิตน้ำตาลทราย (ระยะดำเนินการ) ระหว่างปี พ.ศ. 2565-2568**

อันดับ	จุดติดตามตรวจสอบ	วันที่	ผลการติดตามตรวจสอบ <sup>1/</sup>			
			TSP (mg/m <sup>3</sup> )	PM <sub>10</sub> (mg/m <sup>3</sup> )	NO <sub>2</sub> (ppm)	SO <sub>2</sub> (1 hr) (ppm)
3	บริเวณพื้นที่โครงการ (ต่อ)	23-24 ม.ค. 67	0.125	0.048	0.0090-0.0190	0.0018-0.0043
		24-25 ม.ค. 67	0.210	0.027	0.0093-0.0175	0.0027-0.0044
		25-26 ม.ค. 67	0.151	0.047	0.0100-0.0185	0.0024-0.0053
		26-27 ม.ค. 67	0.259	0.074	0.0099-0.0174	0.0018-0.0049
		27-28 ม.ค. 67	0.294	0.082	0.0112-0.0183	0.0017-0.0054
		28-29 ม.ค. 67	0.176	0.035	0.0113-0.0192	0.0016-0.0039
		29-30 ม.ค. 67	0.160	0.051	0.0108-0.0190	0.0025-0.0045
		ค่าต่ำสุด	0.125	0.027	0.0090	0.0016
		ค่าสูงสุด	0.294	0.082	0.0192	0.0054
		21-22 ก.ย. 67	0.039	0.016	0.0157-0.0230	0.0023-0.0040
		22-23 ก.ย. 67	0.037	0.011	0.0115-0.0246	0.0025-0.0037
		23-24 ก.ย. 67	0.043	0.016	0.0110-0.0231	0.0021-0.0038
		24-25 ก.ย. 67	0.034	0.013	0.0136-0.0272	0.0024-0.0039
		25-26 ก.ย. 67	0.048	0.017	0.0143-0.0281	0.0024-0.0038
		26-27 ก.ย. 67	0.047	0.019	0.0125-0.0286	0.0024-0.0035
		27-28 ก.ย. 67	0.042	0.011	0.0113-0.0287	0.0020-0.0040
		ค่าต่ำสุด	0.034	0.011	0.0110	0.0020
		ค่าสูงสุด	0.048	0.019	0.0287	0.0040
		7-8 ม.ค. 68	0.237	0.106	0.0196-0.0310	0.0025-0.0038
		8-9 ม.ค. 68	0.242	0.108	0.0194-0.0297	0.0025-0.0038
		9-10 ม.ค. 68	0.225	0.095	0.0189-0.0295	0.0017-0.0037
		10-11 ม.ค. 68	0.233	0.092	0.0177-0.0293	0.0017-0.0033
		11-12 ม.ค. 68	0.232	0.108	0.0187-0.0287	0.0021-0.0038
		12-13 ม.ค. 68	0.255	0.100	0.0171-0.0280	0.0022-0.0037
		13-14 ม.ค. 68	0.266	0.097	0.0182-0.0287	0.0017-0.0030
		ค่าต่ำสุด	0.225	0.092	0.0171	0.0017
		ค่าสูงสุด	0.266	0.108	0.0310	0.0038
		20-21 ก.ย. 68	0.038	0.021	0.0175-0.0312	0.0015-0.0033
		21-22 ก.ย. 68	0.031	0.021	0.0154-0.0312	0.0015-0.0034
		22-23 ก.ย. 68	0.035	0.019	0.0142-0.0290	0.0013-0.0041
		26-24 ก.ย. 68	0.048	0.025	0.0138-0.0305	0.0023-0.0034
		24-25 ก.ย. 68	0.034	0.021	0.0144-0.0267	0.0023-0.0042
		25-26 ก.ย. 68	0.030	0.015	0.0202-0.0322	0.0016-0.0042
		26-27 ก.ย. 68	0.046	0.020	0.0133-0.0323	0.0017-0.0040
		ค่าต่ำสุด	0.030	0.015	0.0133	0.0013
		ค่าสูงสุด	0.048	0.025	0.0323	0.0042
มาตรฐาน			0.33 <sup>2/</sup>	0.12 <sup>2/</sup>	0.17 <sup>4/</sup>	0.30 <sup>3/</sup>

- 
- หมายเหตุ:**
- 1/ คำนวณเทียบสภาวะมาตรฐานที่อุณหภูมิ 25 องศาเซลเซียส และความดัน 1 บรรยากาศ
  - 2/ ประกาศคณะกรรมการสิ่งแวดล้อมแห่งชาติ ฉบับที่ 24 (พ.ศ. 2547) เรื่อง กำหนดมาตรฐานคุณภาพอากาศในบรรยากาศโดยทั่วไป ประกาศในราชกิจจานุเบกษา ฉบับประกาศทั่วไป เล่ม 121 ตอนพิเศษ 104 ง วันที่ 22 กันยายน พ.ศ. 2547
  - 3/ ประกาศคณะกรรมการสิ่งแวดล้อมแห่งชาติ ฉบับที่ 21 (พ.ศ. 2544) เรื่อง กำหนดมาตรฐานค่าก๊าซซัลเฟอร์ไดออกไซด์ในบรรยากาศโดยทั่วไปในเวลา 1 ชั่วโมง ประกาศในราชกิจจานุเบกษา เล่ม 118 ตอนพิเศษ 39 ง วันที่ 30 เมษายน พ.ศ. 2544
  - 4/ ประกาศคณะกรรมการสิ่งแวดล้อมแห่งชาติ ฉบับที่ 33 (พ.ศ. 2552) เรื่อง กำหนดมาตรฐานค่าก๊าซไนโตรเจนไดออกไซด์ในบรรยากาศโดยทั่วไป ประกาศในราชกิจจานุเบกษา เล่ม 126 ตอนพิเศษ 114 ง วันที่ 14 สิงหาคม พ.ศ. 2552



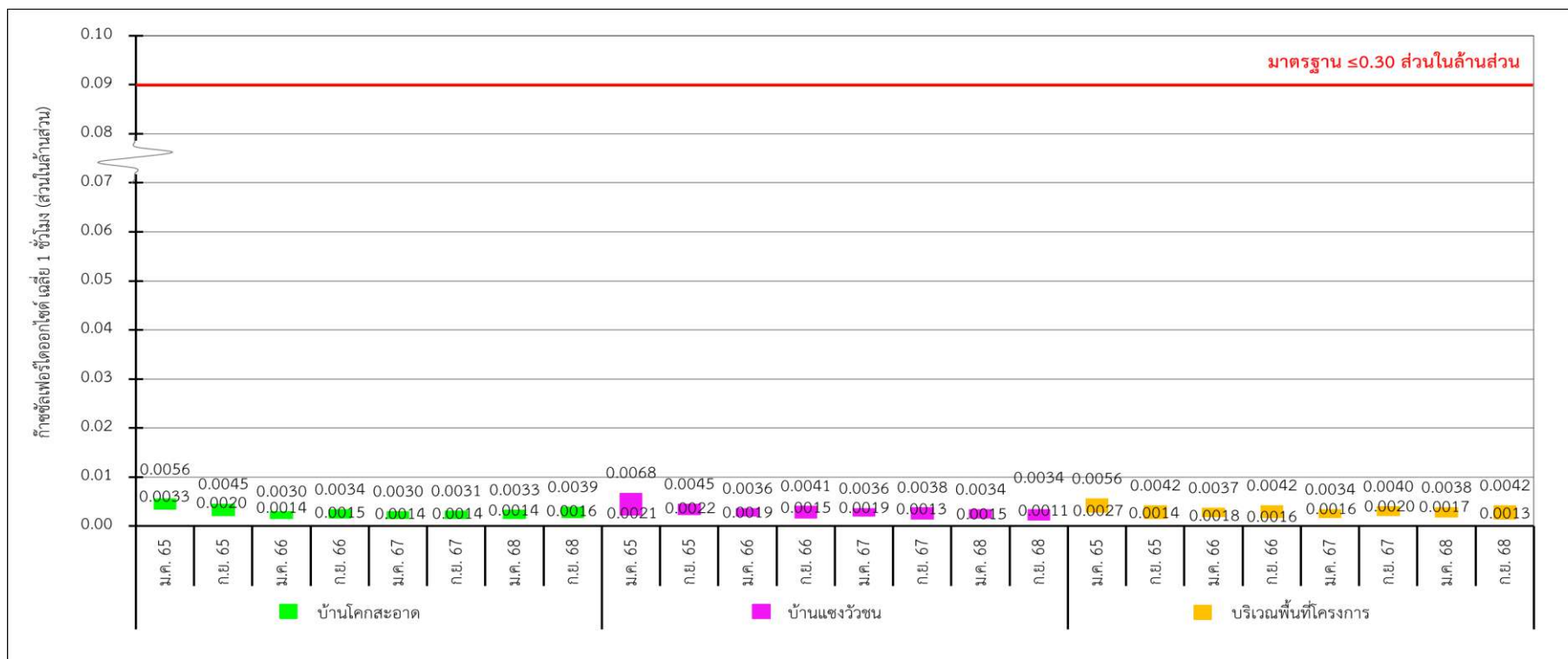
รูปที่ 3-23 เปรียบเทียบปริมาณฝุ่นละอองรวม เฉลี่ย 24 ชั่วโมง ระหว่างปี พ.ศ. 2565-2568



รูปที่ 3-24 เปรียบเทียบปริมาณฝุ่นละอองขนาดเล็ก 10 ไมครอน เฉลี่ย 24 ชั่วโมง ระหว่างปี พ.ศ. 2565-2568



รูปที่ 3-25 เปรียบเทียบปริมาณก๊าซไนโตรเจนไดออกไซด์ เฉลี่ย 1 ชั่วโมง ระหว่างปี พ.ศ. 2565-2568



รูปที่ 3-26 เปรียบเทียบปริมาณก๊าซไนโตรเจนแอมโมเนียในน้ำทิ้งเฉลี่ย 1 ชั่วโมง ระหว่างปี พ.ศ. 2565-2568

### 3.4.2 เปรียบเทียบระดับเสี่ยงโดยทั่วไป

การเปรียบเทียบผลการติดตามตรวจสอบระดับเสี่ยงโดยทั่วไป โครงการโรงงานผลิตน้ำตาลทราย (ระยะดำเนินการ) ของบริษัท รวมเกษตรกรอุตสาหกรรม จำกัด (มิตรภูเขียว) ระหว่างปี พ.ศ. 2565-2568 พบว่า ระดับเสี่ยงเฉลี่ย 24 ชั่วโมง และระดับเสี่ยงสูงสุด ส่วนใหญ่มีแนวโน้มเพิ่มขึ้น เมื่อเปรียบเทียบกับผลการติดตามตรวจสอบครั้งที่ผ่านมา โดยสรุปได้ดังตารางที่ 3-69 และรูปที่ 3-27 ถึงรูปที่ 3-28

ตารางที่ 3-69 เปรียบเทียบผลการติดตามตรวจสอบระดับเสียงโดยทั่วไป

โครงการโรงงานผลิตน้ำตาลทราย (ระยะดำเนินการ) ระหว่างปี พ.ศ. 2565-2568

อันดับ	จุดติดตามตรวจสอบ	วันที่	ผลการติดตามตรวจสอบ (dB(A))		
			L <sub>Aeq</sub> 24 hours	L <sub>Amax</sub>	L <sub>A90</sub>
1.	บริเวณริมรั้วโรงงานด้านทิศเหนือ	7-8 ม.ค. 65	56.5	84.5	55.5
		8-9 ม.ค. 65	57.6	94.1	56.4
		9-10 ม.ค. 65	57.4	89.8	56.1
		10-11 ม.ค. 65	56.8	81.7	55.8
		11-12 ม.ค. 65	57.7	88.3	56.7
		12-13 ม.ค. 65	56.0	85.5	55.5
		13-14 ม.ค. 65	56.5	84.8	56.0
		ค่าต่ำสุด	56.0	81.7	66.5
		ค่าสูงสุด	57.7	94.1	56.7
		10-11 ก.ย. 65	49.1	62.7	53.7
		11-12 ก.ย. 65	49.3	62.7	54.0
		12-13 ก.ย. 65	49.3	63.5	54.2
		13-14 ก.ย. 65	49.4	62.3	54.3
		14-15 ก.ย. 65	49.7	64.6	54.0
		15-16 ก.ย. 65	49.2	62.8	53.9
		16-17 ก.ย. 65	49.3	62.6	53.5
		ค่าต่ำสุด	49.1	62.3	53.5
		ค่าสูงสุด	49.7	64.6	54.2
		17-18 ม.ค. 66	57.1	82.0	61.6
		18-19 ม.ค. 66	57.2	82.9	62.0
		19-20 ม.ค. 66	57.2	84.4	61.7
		20-21 ม.ค. 66	56.9	82.8	61.6
		21-22 ม.ค. 66	57.6	83.8	62.3
		22-23 ม.ค. 66	56.7	82.0	61.8
		23-24 ม.ค. 66	57.1	82.2	62.3
		ค่าต่ำสุด	56.7	82.0	61.6
		ค่าสูงสุด	57.6	84.4	62.3
		19-20 ก.ย. 66	53.1	73.7	46.2
		20-21 ก.ย. 66	53.3	73.0	46.2
		21-22 ก.ย. 66	53.3	72.9	46.3
		22-23 ก.ย. 66	54.0	74.9	46.8
		23-24 ก.ย. 66	53.6	73.8	46.4
		24-25 ก.ย. 66	53.7	74.1	46.5
		25-26 ก.ย. 66	53.7	72.9	46.7
		ค่าต่ำสุด	53.1	72.9	46.2
		ค่าสูงสุด	54.0	74.9	46.8
มาตรฐาน <sup>1/</sup>			≤70	≤115	-

บริษัท ยูโนเด็ค แอนนาลิสต์ แอนด์ เอ็นจิเนียริง คอนซัลแตนท์ จำกัด

การรับรองมาตรฐานสากล ความสามารถห้องปฏิบัติการทดสอบและสอบเทียบ ISO/IEC 17025, ระบบบริหารงานคุณภาพ ISO 9001, ระบบการจัดการสิ่งแวดล้อม ISO 14001 และระบบการจัดการอาชีวอนามัยและความปลอดภัย ISO 45001  
รางวัลไปรษณีย์ (พ.ศ. 2563) และรางวัลพระราชทาน ธุรกิจขนาดกลางและย่อม ระดับดีเลิศ ประเภทธุรกิจบริการ (พ.ศ. 2564) จากสมเด็จพระกนิษฐาธิราชเจ้า กรมสมเด็จพระเทพรัตนราชสุดาฯ สยามบรมราชกุมารี



ตารางที่ 3-69 (ต่อ) เปรียบเทียบผลการติดตามตรวจสอบระดับเสียงโดยทั่วไป

โครงการโรงงานผลิตน้ำตาลทราย (ระยะดำเนินการ) ระหว่างปี พ.ศ. 2565-2568

อันดับ	จุดติดตามตรวจสอบ	วันที่	ผลการติดตามตรวจสอบ (dB(A))		
			L <sub>Aeq</sub> 24 hours	L <sub>Amax</sub>	L <sub>A90</sub>
1.	บริเวณริมรั้วโรงงานด้านทิศเหนือ (ต่อ)	23-24 ม.ค. 67	57.9	84.3	54.6
		24-25 ม.ค. 67	58.3	85.0	54.8
		25-26 ม.ค. 67	57.8	82.6	54.4
		26-27 ม.ค. 67	57.8	83.3	54.3
		27-28 ม.ค. 67	57.9	84.0	54.5
		28-29 ม.ค. 67	58.0	83.8	54.7
		29-30 ม.ค. 67	57.6	82.2	54.4
		ค่าต่ำสุด	57.6	82.2	54.3
		ค่าสูงสุด	58.3	85.0	54.8
		21-22 ก.ย. 67	58.8	86.4	58.7
		22-23 ก.ย. 67	58.6	86.1	58.7
		23-24 ก.ย. 67	58.5	83.1	57.4
		24-25 ก.ย. 67	59.3	88.0	59.1
		25-26 ก.ย. 67	59.4	81.5	58.6
		26-27 ก.ย. 67	59.8	83.5	58.2
		27-28 ก.ย. 67	59.1	81.5	57.6
		ค่าต่ำสุด	58.5	81.5	57.4
		ค่าสูงสุด	59.8	88.0	59.1
		7-8 ม.ค. 68	58.1	84.2	55.0
		8-9 ม.ค. 68	58.4	84.9	55.1
		9-10 ม.ค. 68	58.0	82.9	54.9
		10-11 ม.ค. 68	57.9	83.1	54.4
		11-12 ม.ค. 68	58.0	83.7	54.7
		12-13 ม.ค. 68	58.1	83.8	54.7
		13-14 ม.ค. 68	57.7	82.2	54.7
		ค่าต่ำสุด	57.7	82.2	54.4
		ค่าสูงสุด	58.4	84.9	55.1
		20-21 ก.ย. 68	58.6	82.1	58.6
		21-22 ก.ย. 68	58.8	81.8	58.4
		22-23 ก.ย. 68	58.4	80.5	58.1
		26-24 ก.ย. 68	58.5	81.8	58.3
		24-25 ก.ย. 68	58.8	81.9	58.8
		25-26 ก.ย. 68	58.8	83.4	58.0
		26-27 ก.ย. 68	58.4	80.2	58.1
		ค่าต่ำสุด	58.4	80.2	58.0
		ค่าสูงสุด	58.8	83.4	58.8
มาตรฐาน <sup>1/</sup>			≤70	≤115	-

ตารางที่ 3-69 (ต่อ) เปรียบเทียบผลการติดตามตรวจสอบระดับเสียงโดยทั่วไป  
โครงการโรงงานผลิตน้ำตาลทราย (ระยะดำเนินการ) ระหว่างปี พ.ศ. 2565-2568

อันดับ	จุดติดตามตรวจสอบ	วันที่	ผลการติดตามตรวจสอบ (dB(A))		
			L <sub>Aeq</sub> 24 hours	L <sub>Amax</sub>	L <sub>A90</sub>
2.	บริเวณริมรั้วโรงงานด้านทิศใต้	7-8 ม.ค. 65	49.4	70.0	49.5
		8-9 ม.ค. 65	50.5	73.7	50.5
		9-10 ม.ค. 65	49.4	68.0	49.5
		10-11 ม.ค. 65	49.3	70.0	49.4
		11-12 ม.ค. 65	50.8	69.4	50.8
		12-13 ม.ค. 65	50.5	63.9	50.7
		13-14 ม.ค. 65	52.7	71.1	52.5
		ค่าต่ำสุด	49.3	63.9	49.4
		ค่าสูงสุด	52.7	73.7	52.5
		10-11 ก.ย. 65	49.9	65.5	54.7
		11-12 ก.ย. 65	50.2	65.4	55.1
		12-13 ก.ย. 65	50.1	66.5	55.2
		13-14 ก.ย. 65	50.3	65.3	55.2
		14-15 ก.ย. 65	50.5	66.8	54.8
		15-16 ก.ย. 65	50.0	65.8	54.8
		16-17 ก.ย. 65	50.1	66.1	54.4
		ค่าต่ำสุด	49.9	65.3	54.4
		ค่าสูงสุด	50.5	66.8	55.2
		17-18 ม.ค. 66	50.7	74.6	57.4
		18-19 ม.ค. 66	51.7	77.2	58.2
		19-20 ม.ค. 66	50.8	74.2	58.5
		20-21 ม.ค. 66	50.6	73.3	57.2
		21-22 ม.ค. 66	51.9	74.6	58.6
		22-23 ม.ค. 66	51.7	74.7	59.0
		23-24 ม.ค. 66	53.9	79.4	59.4
		ค่าต่ำสุด	50.6	73.3	57.2
		ค่าสูงสุด	53.9	79.4	59.4
		19-20 ก.ย. 66	50.1	73.7	46.2
		20-21 ก.ย. 66	50.1	73.0	46.2
		21-22 ก.ย. 66	50.1	72.9	46.3
		22-23 ก.ย. 66	50.8	74.9	46.8
		23-24 ก.ย. 66	50.3	73.8	46.4
		24-25 ก.ย. 66	50.3	74.1	46.5
		25-26 ก.ย. 66	50.5	72.9	46.7
		ค่าต่ำสุด	50.1	72.9	46.8
		ค่าสูงสุด	50.8	74.9	46.8
มาตรฐาน <sup>1/</sup>			≤70	≤115	-

บริษัท ยูโนเด็ค แอนนาลิสต์ แอนด์ เอ็นจิเนียริง คอนซัลแตนท์ จำกัด  
การรับรองมาตรฐานสากล ความสามารถห้องปฏิบัติการทดสอบและสอบเทียบ ISO/IEC 17025, ระบบบริหารงานคุณภาพ ISO 9001, ระบบการจัดการสิ่งแวดล้อม ISO 14001 และระบบการจัดการอาชีวอนามัยและความปลอดภัย ISO 45001  
รางวัลไปโธซี (พ.ศ. 2563) และรางวัลพระราชทาน ธุรกิจขนาดกลางและย่อม ระดับดีเลิศ ประเภทธุรกิจบริการ (พ.ศ. 2564) จากสมเด็จพระกนิษฐาธิราชเจ้า กรมสมเด็จพระเทพรัตนราชสุดาฯ สยามบรมราชกุมารี

ตารางที่ 3-69 (ต่อ) เปรียบเทียบผลการติดตามตรวจสอบระดับเสียงโดยทั่วไป  
โครงการโรงงานผลิตน้ำตาลทราย (ระยะดำเนินการ) ระหว่างปี พ.ศ. 2565-2568

อันดับ	จุดติดตามตรวจสอบ	วันที่	ผลการติดตามตรวจสอบ (dB(A))		
			L <sub>Aeq</sub> 24 hours	L <sub>Amax</sub>	L <sub>A90</sub>
2.	บริเวณริมรั้วโรงงานด้านทิศใต้ (ต่อ)	23-24 ม.ค. 67	51.4	73.3	48.4
		24-25 ม.ค. 67	51.6	71.3	48.6
		25-26 ม.ค. 67	51.4	76.7	48.3
		26-27 ม.ค. 67	51.2	71.0	48.4
		27-28 ม.ค. 67	51.3	74.7	48.6
		28-29 ม.ค. 67	51.9	73.1	48.9
		29-30 ม.ค. 67	51.7	13.8	48.7
		ค่าต่ำสุด	51.2	71.0	48.3
		ค่าสูงสุด	51.9	76.7	48.9
		21-22 ก.ย. 67	54.7	85.9	55.4
		22-23 ก.ย. 67	55.2	82.0	57.6
		23-24 ก.ย. 67	55.2	83.4	56.2
		24-25 ก.ย. 67	55.5	78.9	56.8
		25-26 ก.ย. 67	55.9	79.6	57.2
		26-27 ก.ย. 67	56.4	74.7	56.7
		27-28 ก.ย. 67	55.0	74.1	56.6
		ค่าต่ำสุด	54.7	74.1	55.4
		ค่าสูงสุด	56.4	85.9	57.2
		7-8 ม.ค. 68	49.9	70.0	49.0
		8-9 ม.ค. 68	52.1	69.3	51.3
		9-10 ม.ค. 68	52.0	68.2	50.4
		10-11 ม.ค. 68	53.5	76.0	52.1
		11-12 ม.ค. 68	51.8	72.2	50.7
		12-13 ม.ค. 68	51.0	69.3	50.1
		13-14 ม.ค. 68	51.7	68.0	50.8
		ค่าต่ำสุด	49.9	68.0	49.0
		ค่าสูงสุด	53.5	76.0	52.1
		20-21 ก.ย. 68	51.1	69.3	51.5
		21-22 ก.ย. 68	52.0	72.0	52.6
		22-23 ก.ย. 68	52.0	71.4	52.3
		26-24 ก.ย. 68	52.4	67.0	51.8
		24-25 ก.ย. 68	51.5	70.3	50.1
		25-26 ก.ย. 68	51.7	66.2	51.0
		26-27 ก.ย. 68	51.4	66.1	51.0
		ค่าต่ำสุด	51.1	66.1	50.1
		ค่าสูงสุด	52.4	72.0	52.6
มาตรฐาน <sup>1/</sup>			≤70	≤115	-

บริษัท ยูโนเด็ค แอนนาลิสต์ แอนด์ เอ็นจิเนียริง คอนซัลแตนท์ จำกัด  
การรับรองมาตรฐานสากล ความสามารถห้องปฏิบัติการทดสอบและสอบเทียบ ISO/IEC 17025, ระบบบริหารงานคุณภาพ ISO 9001, ระบบการจัดการสิ่งแวดล้อม ISO 14001 และระบบการจัดการอาชีวอนามัยและความปลอดภัย ISO 45001  
รางวัลไปรษณีย์ (พ.ศ. 2563) และรางวัลพระราชทาน อวอร์ดด้านพลังงานและสิ่งแวดล้อม ระดับดีเลิศ ประเภทธุรกิจบริการ (พ.ศ. 2564) จากสมเด็จพระกนิษฐาธิราชเจ้า กรมสมเด็จพระเทพรัตนราชสุดาฯ สยามบรมราชกุมารี

ตารางที่ 3-69 (ต่อ) เปรียบเทียบผลการติดตามตรวจสอบระดับเสียงโดยทั่วไป  
โครงการโรงงานผลิตน้ำตาลทราย (ระยะดำเนินการ) ระหว่างปี พ.ศ. 2565-2568

อันดับ	จุดติดตามตรวจสอบ	วันที่	ผลการติดตามตรวจสอบ (dB(A))		
			L <sub>Aeq</sub> 24 hours	L <sub>Amax</sub>	L <sub>A90</sub>
3.	บริเวณริมรั้วโรงงานด้านทิศตะวันออก	7-8 ม.ค. 65	61.0	86.8	60.1
		8-9 ม.ค. 65	62.0	84.0	61.6
		9-10 ม.ค. 65	62.0	90.3	61.3
		10-11 ม.ค. 65	61.9	88.6	61.7
		11-12 ม.ค. 65	62.9	97.7	62.4
		12-13 ม.ค. 65	61.8	87.9	61.3
		13-14 ม.ค. 65	62.2	86.5	62.1
		ค่าต่ำสุด	61.0	86.5	60.1
		ค่าสูงสุด	62.9	90.3	62.4
		10-11 ก.ย. 65	59.8	75.2	65.3
		11-12 ก.ย. 65	60.1	75.7	64.7
		12-13 ก.ย. 65	60.4	75.6	65.2
		13-14 ก.ย. 65	60.3	76.0	65.0
		14-15 ก.ย. 65	60.1	75.7	64.7
		15-16 ก.ย. 65	60.5	75.7	65.7
		16-17 ก.ย. 65	59.7	75.3	65.2
		ค่าต่ำสุด	59.7	75.2	64.7
		ค่าสูงสุด	60.5	76.0	65.7
		17-18 ม.ค. 66	59.9	86.8	64.2
		18-19 ม.ค. 66	60.8	85.5	66.1
		19-20 ม.ค. 66	60.9	90.2	65.5
		20-21 ม.ค. 66	60.7	86.5	66.7
		21-22 ม.ค. 66	61.2	90.3	66.8
		22-23 ม.ค. 66	60.6	85.7	65.9
		23-24 ม.ค. 66	61.1	86.5	67.1
		ค่าต่ำสุด	59.9	85.5	64.2
		ค่าสูงสุด	61.2	90.3	67.1
		19-20 ก.ย. 66	59.7	84.4	55.7
		20-21 ก.ย. 66	59.7	83.1	55.7
		21-22 ก.ย. 66	59.7	85.0	56.0
		22-23 ก.ย. 66	60.4	85.1	56.3
		23-24 ก.ย. 66	59.8	83.9	55.9
		24-25 ก.ย. 66	59.8	84.0	55.8
		25-26 ก.ย. 66	60.0	84.0	56.1
		ค่าต่ำสุด	59.7	83.1	55.7
		ค่าสูงสุด	60.4	85.1	56.3
มาตรฐาน <sup>1/</sup>			≤70	≤115	-

บริษัท ยูโนเด็ค แอนนาลิสต์ แอนด์ เอ็นจิเนียริง คอนซัลแตนท์ จำกัด  
การรับรองมาตรฐานสากล ความสามารถห้องปฏิบัติการทดสอบและสอบเทียบ ISO/IEC 17025, ระบบบริหารงานคุณภาพ ISO 9001, ระบบการจัดการสิ่งแวดล้อม ISO 14001 และระบบการจัดการอาชีวอนามัยและความปลอดภัย ISO 45001  
รางวัลไปโธส์ (พ.ศ. 2563) และรางวัลพระราชทาน ธุรกิจขนาดกลางและย่อม ระดับดีเลิศ ประเภทธุรกิจบริการ (พ.ศ. 2564) จากสมเด็จพระกนิษฐาธิราชเจ้า กรมสมเด็จพระเทพรัตนราชสุดาฯ สยามบรมราชกุมารี

ตารางที่ 3-69 (ต่อ) เปรียบเทียบผลการติดตามตรวจสอบระดับเสียงโดยทั่วไป  
โครงการโรงงานผลิตน้ำตาลทราย (ระยะดำเนินการ) ระหว่างปี พ.ศ. 2565-2568

อันดับ	จุดติดตามตรวจสอบ	วันที่	ผลการติดตามตรวจสอบ (dB(A))		
			L <sub>Aeq</sub> 24 hours	L <sub>Amax</sub>	L <sub>A90</sub>
3.	บริเวณริมรั้วโรงงานด้านทิศตะวันออก (ต่อ)	23-24 ม.ค. 67	60.7	88.2	57.3
		24-25 ม.ค. 67	61.6	86.7	58.6
		25-26 ม.ค. 67	61.7	92.3	57.9
		26-27 ม.ค. 67	61.4	87.3	58.4
		27-28 ม.ค. 67	61.9	90.8	58.2
		28-29 ม.ค. 67	61.4	86.9	58.2
		29-30 ม.ค. 67	61.7	87.3	58.3
		ค่าต่ำสุด	60.7	86.7	57.3
		ค่าสูงสุด	61.9	92.3	58.6
		21-22 ก.ย. 67	60.7	86.7	59.9
		22-23 ก.ย. 67	61.1	85.5	60.8
		23-24 ก.ย. 67	61.0	88.9	61.8
		24-25 ก.ย. 67	61.3	85.2	61.3
		25-26 ก.ย. 67	61.0	84.9	60.3
		26-27 ก.ย. 67	61.0	85.6	60.7
		27-28 ก.ย. 67	60.9	85.0	60.7
		ค่าต่ำสุด	60.7	84.9	59.9
		ค่าสูงสุด	61.3	88.9	61.8
		7-8 ม.ค. 68	61.2	90.5	55.6
		8-9 ม.ค. 68	60.6	93.9	54.2
		9-10 ม.ค. 68	60.6	90.8	54.6
		10-11 ม.ค. 68	60.6	94.2	53.4
		11-12 ม.ค. 68	60.9	92.9	54.6
		12-13 ม.ค. 68	61.2	96.4	54.3
		13-14 ม.ค. 68	60.2	92.2	54.6
		ค่าต่ำสุด	60.2	90.5	53.4
		ค่าสูงสุด	61.2	96.4	55.6
		20-21 ก.ย. 68	60.0	83.0	58.0
		21-22 ก.ย. 68	60.3	82.2	57.9
		22-23 ก.ย. 68	60.5	83.3	59.7
		26-24 ก.ย. 68	60.5	83.1	58.3
		24-25 ก.ย. 68	60.1	82.5	57.9
		25-26 ก.ย. 68	60.9	86.2	59.9
		26-27 ก.ย. 68	60.7	85.8	59.1
		ค่าต่ำสุด	60.0	82.2	57.9
		ค่าสูงสุด	60.9	86.2	59.9
มาตรฐาน <sup>1/</sup>			≤70	≤115	-

บริษัท ยูโนเด็ค แอนนาลิสต์ แอนด์ เอ็นจิเนียริง คอนซัลแตนท์ จำกัด  
การรับรองมาตรฐานสากล ความสามารถห้องปฏิบัติการทดสอบและสอบเทียบ ISO/IEC 17025, ระบบบริหารงานคุณภาพ ISO 9001, ระบบการจัดการสิ่งแวดล้อม ISO 14001 และระบบการจัดการอาชีวอนามัยและความปลอดภัย ISO 45001  
รางวัลไปโธซี (พ.ศ. 2563) และรางวัลพระราชทาน อวอร์ดจากกรมส่งเสริมการค้าระหว่างประเทศ (พ.ศ. 2564) จากสมเด็จพระกนิษฐาธิราชเจ้า กรมสมเด็จพระเทพรัตนราชสุดาฯ สยามบรมราชกุมารี

ตารางที่ 3-69 (ต่อ) เปรียบเทียบผลการติดตามตรวจสอบระดับเสียงโดยทั่วไป  
โครงการโรงงานผลิตน้ำตาลทราย (ระยะดำเนินการ) ระหว่างปี พ.ศ. 2565-2568

อันดับ	จุดติดตามตรวจสอบ	วันที่	ผลการติดตามตรวจสอบ (dB(A))		
			L <sub>Aeq</sub> 24 hours	L <sub>Amax</sub>	L <sub>A90</sub>
4.	บริเวณริมรั้วโรงงานด้านทิศตะวันตก	7-8 ม.ค. 65	55.2	83.5	54.4
		8-9 ม.ค. 65	54.6	71.7	54.3
		9-10 ม.ค. 65	55.3	70.3	55.4
		10-11 ม.ค. 65	55.9	77.7	55.5
		11-12 ม.ค. 65	54.8	70.7	54.8
		12-13 ม.ค. 65	53.7	72.3	53.8
		13-14 ม.ค. 65	51.9	78.4	51.1
		ค่าต่ำสุด	51.9	70.3	51.1
		ค่าสูงสุด	55.9	83.5	55.5
		10-11 ก.ย. 65	54.5	70.5	59.8
		11-12 ก.ย. 65	54.6	69.9	60.0
		12-13 ก.ย. 65	54.7	73.9	60.3
		13-14 ก.ย. 65	54.9	70.8	60.4
		14-15 ก.ย. 65	55.4	73.5	59.9
		15-16 ก.ย. 65	54.5	69.5	59.7
		16-17 ก.ย. 65	54.6	70.7	59.5
		ค่าต่ำสุด	54.5	69.5	59.5
		ค่าสูงสุด	55.4	73.9	60.4
		17-18 ม.ค. 66	54.3	76.5	59.3
		18-19 ม.ค. 66	53.9	74.8	59.6
		19-20 ม.ค. 66	54.4	75.9	60.8
		20-21 ม.ค. 66	54.9	77.8	60.4
		21-22 ม.ค. 66	54.0	74.8	60.6
		22-23 ม.ค. 66	53.2	75.2	59.7
		23-24 ม.ค. 66	51.5	73.5	56.2
		ค่าต่ำสุด	51.5	73.5	56.2
		ค่าสูงสุด	54.9	77.8	60.8
		19-20 ก.ย. 66	50.0	74.4	46.6
		20-21 ก.ย. 66	50.7	75.4	47.0
		21-22 ก.ย. 66	50.1	74.3	46.8
		22-23 ก.ย. 66	50.6	75.0	46.9
		23-24 ก.ย. 66	50.5	76.4	46.8
		24-25 ก.ย. 66	50.3	74.6	46.8
		25-26 ก.ย. 66	50.8	75.3	47.1
		ค่าต่ำสุด	50.0	74.3	46.6
		ค่าสูงสุด	50.8	76.4	47.1
มาตรฐาน <sup>1/</sup>			≤70	≤115	-

บริษัท ยูโนเด็ค แอนนาลิสต์ แอนด์ เอ็นจิเนียริง คอนซัลแตนท์ จำกัด  
การรับรองมาตรฐานสากล ความสามารถห้องปฏิบัติการทดสอบและสอบเทียบ ISO/IEC 17025, ระบบบริหารงานคุณภาพ ISO 9001, ระบบการจัดการสิ่งแวดล้อม ISO 14001 และระบบการจัดการอาชีวอนามัยและความปลอดภัย ISO 45001  
รางวัลไปโธส์ (พ.ศ. 2563) และรางวัลพระราชทาน อวอร์ดจากกรมส่งเสริมการค้าระหว่างประเทศ (พ.ศ. 2564) จากสมเด็จพระกนิษฐาธิราชเจ้า กรมสมเด็จพระเทพรัตนราชสุดาฯ สยามบรมราชกุมารี

ตารางที่ 3-69 (ต่อ) เปรียบเทียบผลการติดตามตรวจสอบระดับเสียงโดยทั่วไป  
โครงการโรงงานผลิตน้ำตาลทราย (ระยะดำเนินการ) ระหว่างปี พ.ศ. 2565-2568

อันดับ	จุดติดตามตรวจสอบ	วันที่	ผลการติดตามตรวจสอบ (dB(A))		
			L <sub>Aeq</sub> 24 hours	L <sub>Amax</sub>	L <sub>A90</sub>
4.	บริเวณริมรั้วโรงงานด้านทิศตะวันตก (ต่อ)	23-24 ม.ค. 67	50.9	84.3	48.1
		24-25 ม.ค. 67	51.0	86.3	48.1
		25-26 ม.ค. 67	50.9	82.5	49.0
		26-27 ม.ค. 67	51.7	74.9	49.9
		27-28 ม.ค. 67	52.6	75.5	49.8
		28-29 ม.ค. 67	51.3	75.3	48.3
		29-30 ม.ค. 67	50.9	75.5	48.8
		ค่าต่ำสุด	50.9	74.9	48.1
		ค่าสูงสุด	52.6	86.3	49.9
		21-22 ก.ย. 67	51.6	82.2	51.6
		22-23 ก.ย. 67	53.0	77.2	53.0
		23-24 ก.ย. 67	52.3	75.7	52.1
		24-25 ก.ย. 67	51.7	76.8	50.9
		25-26 ก.ย. 67	51.6	85.4	51.0
		26-27 ก.ย. 67	51.3	76.5	50.3
		27-28 ก.ย. 67	51.5	87.9	51.5
		ค่าต่ำสุด	51.3	75.7	50.3
		ค่าสูงสุด	53.0	87.9	53.0
		7-8 ม.ค. 68	51.5	79.4	49.3
		8-9 ม.ค. 68	50.8	76.4	48.1
		9-10 ม.ค. 68	50.1	77.1	46.7
		10-11 ม.ค. 68	51.6	73.9	49.4
		11-12 ม.ค. 68	50.8	72.5	48.0
		12-13 ม.ค. 68	50.1	75.4	46.9
		13-14 ม.ค. 68	50.4	71.0	48.0
		ค่าต่ำสุด	50.1	71.0	46.7
		ค่าสูงสุด	51.6	79.4	49.4
		20-21 ก.ย. 68	51.0	71.8	51.0
		21-22 ก.ย. 68	51.4	71.1	51.3
		22-23 ก.ย. 68	50.7	70.1	50.9
		26-24 ก.ย. 68	51.2	71.0	51.1
		24-25 ก.ย. 68	51.4	72.6	52.2
		25-26 ก.ย. 68	50.3	69.1	50.0
		26-27 ก.ย. 68	50.8	74.4	50.6
		ค่าต่ำสุด	50.3	69.1	50.0
		ค่าสูงสุด	51.4	74.4	52.2
มาตรฐาน <sup>1/</sup>			≤70	≤115	-

บริษัท ยูโนเด็ค แอนนาลิสต์ แอนด์ เอ็นจิเนียริง คอนซัลแตนท์ จำกัด  
การรับรองมาตรฐานสากล ความสามารถห้องปฏิบัติการทดสอบและสอบเทียบ ISO/IEC 17025, ระบบบริหารงานคุณภาพ ISO 9001, ระบบการจัดการสิ่งแวดล้อม ISO 14001 และระบบการจัดการอาชีวอนามัยและความปลอดภัย ISO 45001  
รางวัลไปโธส์ (พ.ศ. 2563) และรางวัลพระราชทาน อวอร์ดจากกรมส่งเสริมการค้าระหว่างประเทศ (พ.ศ. 2564) จากสมเด็จพระกนิษฐาธิราชเจ้า กรมสมเด็จพระเทพรัตนราชสุดาฯ สยามบรมราชกุมารี

ตารางที่ 3-69 (ต่อ) เปรียบเทียบผลการติดตามตรวจสอบระดับเสียงโดยทั่วไป

โครงการโรงงานผลิตน้ำตาลทราย (ระยะดำเนินการ) ระหว่างปี พ.ศ. 2565-2568

อันดับ	จุดติดตามตรวจสอบ	วันที่	ผลการติดตามตรวจสอบ (dB(A))		
			L <sub>Aeq</sub> 24 hours	L <sub>Amax</sub>	L <sub>A90</sub>
5.	บริเวณบ้านโคกสะอาด	7-8 ม.ค. 65	45.2	75.7	44.5
		8-9 ม.ค. 65	45.2	72.7	44.1
		9-10 ม.ค. 65	44.6	69.9	44.7
		10-11 ม.ค. 65	44.3	72.8	43.8
		11-12 ม.ค. 65	45.5	71.9	44.8
		12-13 ม.ค. 65	44.5	70.9	44.6
		13-14 ม.ค. 65	44.7	74.2	44.1
		ค่าต่ำสุด	44.3	69.9	43.8
		ค่าสูงสุด	45.5	75.7	44.8
		10-11 ก.ย. 65	50.6	71.2	55.2
		11-12 ก.ย. 65	50.6	66.9	54.7
		12-13 ก.ย. 65	49.7	65.6	54.3
		13-14 ก.ย. 65	50.2	66.6	55.2
		14-15 ก.ย. 65	50.8	71.2	55.4
		15-16 ก.ย. 65	50.2	66.7	53.9
		16-17 ก.ย. 65	50.6	69.9	50.6
		ค่าต่ำสุด	49.7	65.6	50.6
		ค่าสูงสุด	50.8	71.2	55.4
		17-18 ม.ค. 66	46.4	78.2	51.5
		18-19 ม.ค. 66	46.7	76.3	51.0
		19-20 ม.ค. 66	46.2	72.3	53.2
		20-21 ม.ค. 66	45.9	75.0	51.1
		21-22 ม.ค. 66	47.0	75.6	51.6
		22-23 ม.ค. 66	46.1	74.1	52.8
		23-24 ม.ค. 66	46.2	74.9	51.5
		ค่าต่ำสุด	45.9	72.3	51.0
		ค่าสูงสุด	47.0	78.2	53.2
		19-20 ก.ย. 66	49.1	75.7	44.6
		20-21 ก.ย. 66	49.1	76.7	44.8
		21-22 ก.ย. 66	49.1	76.5	44.7
		22-23 ก.ย. 66	49.4	76.2	44.8
		23-24 ก.ย. 66	48.5	77.1	44.3
		24-25 ก.ย. 66	48.5	74.9	44.3
		25-26 ก.ย. 66	49.4	77.9	45.0
		ค่าต่ำสุด	48.5	74.9	44.3
		ค่าสูงสุด	49.4	77.9	45.0
มาตรฐาน <sup>1/</sup>			≤70	≤115	-



ตารางที่ 3-69 (ต่อ) เปรียบเทียบผลการติดตามตรวจสอบระดับเสียงโดยทั่วไป

โครงการโรงงานผลิตน้ำตาลทราย (ระยะดำเนินการ) ระหว่างปี พ.ศ. 2565-2568

อันดับ	จุดติดตามตรวจสอบ	วันที่	ผลการติดตามตรวจสอบ (dB(A))		
			L <sub>Aeq</sub> 24 hours	L <sub>Amax</sub>	L <sub>A90</sub>
5.	บริเวณบ้านโคกสะอาด (ต่อ)	23-24 ม.ค. 67	51.3	73.6	48.5
		24-25 ม.ค. 67	51.5	73.3	48.6
		25-26 ม.ค. 67	51.3	77.5	48.4
		26-27 ม.ค. 67	51.0	69.2	48.1
		27-28 ม.ค. 67	51.2	73.3	48.5
		28-29 ม.ค. 67	51.8	73.3	48.7
		29-30 ม.ค. 67	51.5	75.8	48.4
		ค่าต่ำสุด	51.0	69.2	48.1
		ค่าสูงสุด	51.8	77.5	48.7
		21-22 ก.ย. 67	50.0	77.7	50.1
		22-23 ก.ย. 67	49.1	77.4	48.3
		23-24 ก.ย. 67	49.2	75.2	49.9
		24-25 ก.ย. 67	50.2	79.6	51.3
		25-26 ก.ย. 67	49.8	77.4	50.1
		26-27 ก.ย. 67	49.8	78.5	49.5
		27-28 ก.ย. 67	49.7	77.9	49.3
		ค่าต่ำสุด	49.1	75.2	48.3
		ค่าสูงสุด	50.2	79.6	51.3
		7-8 ม.ค. 68	47.9	74.9	41.2
		8-9 ม.ค. 68	46.3	80.8	38.7
		9-10 ม.ค. 68	47.6	82.6	39.8
		10-11 ม.ค. 68	45.6	82.2	38.1
		11-12 ม.ค. 68	47.2	78.2	41.0
		12-13 ม.ค. 68	45.3	88.0	38.6
		13-14 ม.ค. 68	48.1	78.4	41.7
		ค่าต่ำสุด	45.3	74.9	38.1
		ค่าสูงสุด	48.1	88.0	41.7
		20-21 ก.ย. 68	50.0	71.5	49.5
		21-22 ก.ย. 68	49.2	72.1	48.8
		22-23 ก.ย. 68	49.7	73.8	49.0
		26-24 ก.ย. 68	49.3	74.0	48.6
		24-25 ก.ย. 68	49.8	72.0	48.8
		25-26 ก.ย. 68	49.4	74.8	47.9
		26-27 ก.ย. 68	50.1	73.8	49.1
		ค่าต่ำสุด	49.2	71.5	47.9
		ค่าสูงสุด	50.1	74.8	49.5
มาตรฐาน <sup>1/</sup>			≤70	≤115	-

ตารางที่ 3-69 (ต่อ) เปรียบเทียบผลการติดตามตรวจสอบระดับเสียงโดยทั่วไป

โครงการโรงงานผลิตน้ำตาลทราย (ระยะดำเนินการ) ระหว่างปี พ.ศ. 2565-2568

อันดับ	จุดติดตามตรวจสอบ	วันที่	ผลการติดตามตรวจสอบ (dB(A))		
			L <sub>Aeq</sub> 24 hours	L <sub>Amax</sub>	L <sub>A90</sub>
6.	บริเวณบ้านแขงัวชน	7-8 ม.ค. 65	47.9	71.4	47.4
		8-9 ม.ค. 65	48.1	76.2	47.5
		9-10 ม.ค. 65	46.7	75.3	46.0
		10-11 ม.ค. 65	47.3	79.1	47.1
		11-12 ม.ค. 65	47.9	74.4	47.6
		12-13 ม.ค. 65	47.8	77.8	47.1
		13-14 ม.ค. 65	46.5	74.4	45.9
		ค่าต่ำสุด	46.5	71.4	45.9
		ค่าสูงสุด	48.1	79.1	47.6
		10-11 ก.ย. 65	47.6	67.9	52.2
		11-12 ก.ย. 65	47.5	63.3	51.6
		12-13 ก.ย. 65	46.7	63.5	51.3
		13-14 ก.ย. 65	47.2	63.9	52.2
		14-15 ก.ย. 65	47.8	68.9	51.4
		15-16 ก.ย. 65	47.2	63.0	50.9
		16-17 ก.ย. 65	47.5	66.0	50.8
		ค่าต่ำสุด	46.7	63.0	50.8
		ค่าสูงสุด	47.8	68.9	52.2
		17-18 ม.ค. 66	46.6	72.2	51.8
		18-19 ม.ค. 66	46.4	74.2	51.8
		19-20 ม.ค. 66	45.3	71.3	50.3
		20-21 ม.ค. 66	45.9	71.5	51.8
		21-22 ม.ค. 66	46.5	71.1	52.0
		22-23 ม.ค. 66	46.3	73.9	51.3
		23-24 ม.ค. 66	45.2	71.5	50.2
		ค่าต่ำสุด	45.2	71.1	50.2
		ค่าสูงสุด	46.6	74.2	52.0
		19-20 ก.ย. 66	49.9	72.5	44.6
		20-21 ก.ย. 66	50.4	73.1	44.8
		21-22 ก.ย. 66	49.4	71.5	44.7
		22-23 ก.ย. 66	50.1	74.4	44.8
		23-24 ก.ย. 66	49.8	72.6	44.3
		24-25 ก.ย. 66	50.2	73.9	44.3
		25-26 ก.ย. 66	50.6	73.9	45.0
		ค่าต่ำสุด	49.4	71.5	44.3
		ค่าสูงสุด	50.6	74.4	45.0
มาตรฐาน <sup>1/</sup>			≤70	≤115	-

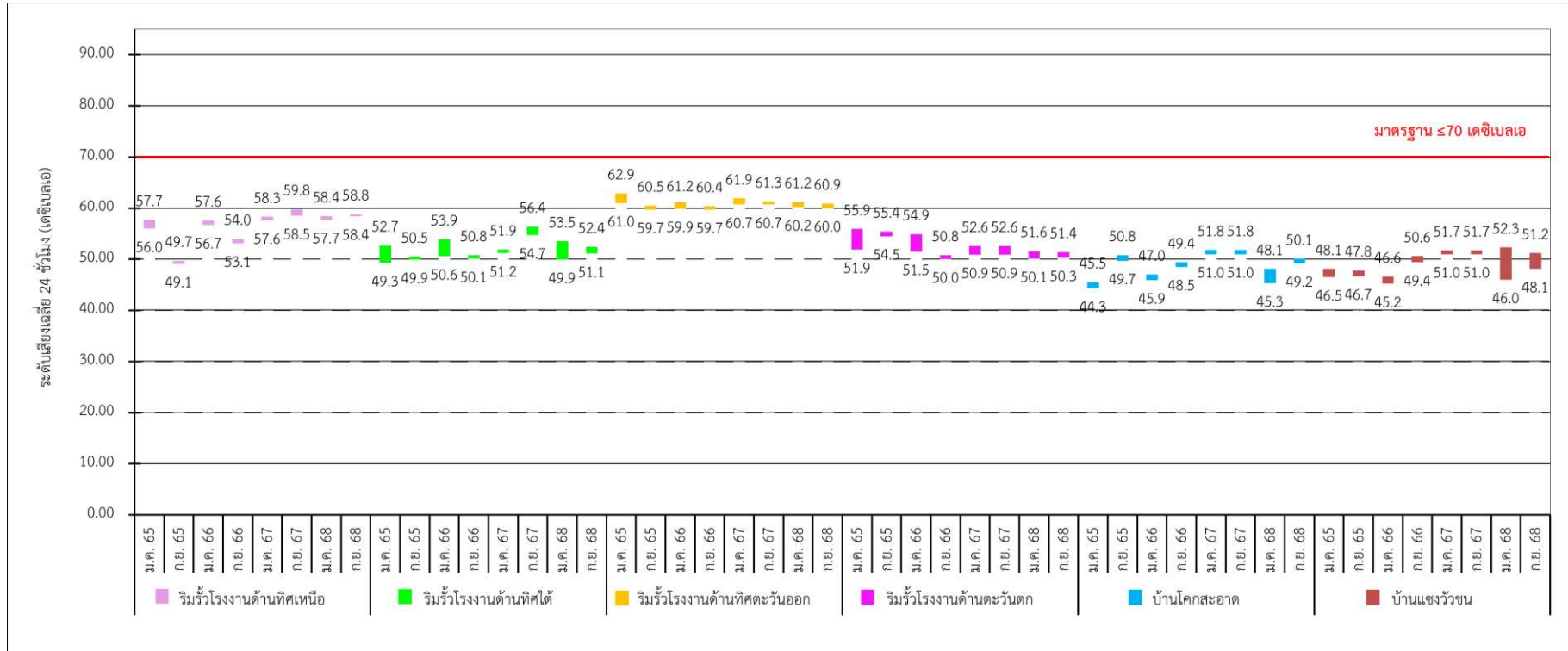
บริษัท ยูโนเด็ค แอนนาลิสต์ แอนด์ เอ็นจิเนียริง คอนซัลแตนท์ จำกัด

การรับรองมาตรฐานสากล ความสามารถห้องปฏิบัติการทดสอบและสอบเทียบ ISO/IEC 17025, ระบบบริหารงานคุณภาพ ISO 9001, ระบบการจัดการสิ่งแวดล้อม ISO 14001 และระบบการจัดการอาชีวอนามัยและความปลอดภัย ISO 45001  
รางวัลไปโธซี (พ.ศ. 2563) และรางวัลพระราชทาน อวอร์ดด้านกลางและย่อย ระดับดีเลิศ ประเภทธุรกิจบริการ (พ.ศ. 2564) จากสมเด็จพระกนิษฐาธิราชเจ้า กรมสมเด็จพระเทพรัตนราชสุดาฯ สยามบรมราชกุมารี

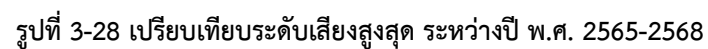
ตารางที่ 3-69 (ต่อ) เปรียบเทียบผลการติดตามตรวจสอบระดับเสียงโดยทั่วไป  
โครงการโรงงานผลิตน้ำตาลทราย (ระยะดำเนินการ) ระหว่างปี พ.ศ. 2565-2568

อันดับ	จุดติดตามตรวจสอบ	วันที่	ผลการติดตามตรวจสอบ (dB(A))		
			L <sub>Aeq</sub> 24 hours	L <sub>Amax</sub>	L <sub>A90</sub>
6.	บริเวณบ้านแขงัวชน (ต่อ)	23-24 ม.ค. 67	51.3	74.5	48.5
		24-25 ม.ค. 67	51.7	72.3	48.7
		25-26 ม.ค. 67	51.1	74.3	48.1
		26-27 ม.ค. 67	51.0	69.5	48.3
		27-28 ม.ค. 67	51.2	71.0	48.3
		28-29 ม.ค. 67	51.7	74.0	48.6
		29-30 ม.ค. 67	51.3	75.5	48.5
		ค่าต่ำสุด	51.0	69.5	48.1
		ค่าสูงสุด	51.7	75.5	48.7
		21-22 ก.ย. 67	52.5	75.1	52.4
		22-23 ก.ย. 67	53.9	76.4	56.1
		23-24 ก.ย. 67	54.2	73.1	54.2
		24-25 ก.ย. 67	54.4	74.2	56.1
		25-26 ก.ย. 67	54.8	74.8	55.3
		26-27 ก.ย. 67	54.2	74.5	54.7
		27-28 ก.ย. 67	54.1	74.1	54.5
		ค่าต่ำสุด	52.5	73.1	52.4
		ค่าสูงสุด	54.8	76.4	56.1
		7-8 ม.ค. 68	47.0	79.0	43.1
		8-9 ม.ค. 68	48.1	78.9	44.0
		9-10 ม.ค. 68	48.0	70.9	44.1
		10-11 ม.ค. 68	46.9	76.8	42.3
		11-12 ม.ค. 68	52.3	84.9	45.3
		12-13 ม.ค. 68	47.1	77.6	42.4
		13-14 ม.ค. 68	46.0	82.9	41.3
		ค่าต่ำสุด	46.0	70.9	41.3
		ค่าสูงสุด	52.3	84.9	45.3
		20-21 ก.ย. 68	48.1	66.5	47.4
		21-22 ก.ย. 68	49.1	70.1	49.8
		22-23 ก.ย. 68	48.5	68.6	49.6
		26-24 ก.ย. 68	49.4	69.2	47.5
		24-25 ก.ย. 68	51.2	70.7	50.0
		25-26 ก.ย. 68	49.0	68.4	48.4
		26-27 ก.ย. 68	48.8	70.0	48.1
		ค่าต่ำสุด	48.1	66.5	47.4
		ค่าสูงสุด	51.2	70.7	50.0
มาตรฐาน <sup>1/</sup>			≤70	≤115	-

หมายเหตุ : <sup>1/</sup> ประกาศคณะกรรมการสิ่งแวดล้อมแห่งชาติ ฉบับที่ 15 (พ.ศ. 2540) เรื่อง กำหนดมาตรฐานระดับเสียงโดยทั่วไป  
ประกาศในราชกิจจานุเบกษา เล่ม 114 ตอนที่ 27 ง ลงวันที่ 3 เมษายน 2540  
<sup>2/</sup> ประกาศกระทรวงอุตสาหกรรม เรื่อง กำหนดค่าระดับเสียงการรบกวน และระดับเสียงที่เกิดจากการประกอบกิจการโรงงาน  
พ.ศ. 2548 ประกาศในราชกิจจานุเบกษา เล่ม 123 ตอนที่พิเศษ 11 ง ลงวันที่ 25 มกราคม 2549



รูปที่ 3-27 เปรียบเทียบระดับเสียงเฉลี่ย 24 ชั่วโมง ระหว่างปี พ.ศ. 2565-2568



### 3.4.3 เปรียบเทียบคุณภาพน้ำทิ้ง

การเปรียบเทียบผลการติดตามตรวจสอบคุณภาพน้ำทิ้ง ของโครงการโรงงานผลิตน้ำตาลทราย (ระยะดำเนินการ) บริษัท รวมเกษตรกรอุตสาหกรรม จำกัด (มิตรภูเขียว) ระหว่างปี พ.ศ. 2565-2568 พบว่าดัชนีที่ติดตามตรวจสอบส่วนใหญ่มีแนวโน้มไม่คงที่ เมื่อเปรียบเทียบกับผลการติดตามตรวจสอบครั้งที่ผ่านๆ มา โดยสรุปได้ดังตารางที่ 3-70 ถึงตารางที่ 3-77 และรูปที่ 3-29 ถึงรูปที่ 3-34

#### ตารางที่ 3-70 เปรียบเทียบผลการติดตามตรวจสอบคุณภาพน้ำทิ้ง

บริเวณระบบบำบัดน้ำเสียจากกระบวนการผลิตและระบบสนับสนุนการผลิต

(บ่อพักน้ำเสียก่อนส่งไปยังบ่อบำบัดน้ำเสียบ่อที่ 1)

โครงการโรงงานผลิตน้ำตาลทราย (ระยะดำเนินการ) ระหว่างปี พ.ศ. 2565-2568

วันที่เก็บตัวอย่าง	ผลการติดตามตรวจสอบ						
	ระบบบำบัดน้ำเสียจากกระบวนการผลิตและระบบสนับสนุนการผลิต (บ่อพักน้ำเสียก่อนส่งไปยังบ่อบำบัดน้ำเสียบ่อที่ 1)						
	pH (-)	Temp (°C)	BOD (mg/L)	COD (mg/L)	TDS (mg/L)	Oil & Grease (mg/L)	TKN (mg/L)
ม.ค. 65	6.7	26	1,356	1,813	2,540	<3	30.4
ก.พ. 65	7.4	27	579	890	2,370	<3	22.8
มี.ค. 65	7.1	29	200	542	1,900	<3	18.0
เม.ย. 65	7.1	27	494	766	2,408	<3	24.3
พ.ค. 65	7.9	27	57.8	272	2,057	4	40.8
มิ.ย. 65	6.6	32	592	1,080	2,208	<3	41.9
ก.ค. 65	6.9	30	381	1,242	1,520	ตรวจไม่พบ	59.2
ส.ค. 65	8.2	29	45.3	172	1,292	ตรวจไม่พบ	25.6
ก.ย. 65	6.5	30	349	576	1,222	ตรวจไม่พบ	13.6
ต.ค. 65	6.8	30	148	272	1,077	ตรวจไม่พบ	36.6
พ.ย. 65	7.0	28	36.8	156	1,018	ตรวจไม่พบ	16.6
ธ.ค. 65	7.8	27	116	310	923	ตรวจไม่พบ	14.6
ม.ค. 66	7.7	25	358	906	1,592	9	34.4
ก.พ. 66	6.9	30	1,344	2,478	2,895	14	39.7
มี.ค. 66	7.3	28	984	1,722	2,530	3	34.0
เม.ย. 66	7.7	32	777	936	1,545	ตรวจไม่พบ	12.3
พ.ค. 66	7.4	30	313	524	1,808	ตรวจไม่พบ	35.6
มิ.ย. 66	7.5	33	191	7,854	1,455	37	286
ก.ค. 66	6.4	31	558	868	1,367	7	12.8
ส.ค. 66	6.4	31	628	780	1,020	8	9.0
ก.ย. 66	6.1	30	1,038	1,354	1,716	ตรวจไม่พบ	18.3
ต.ค. 66	5.9	31	972	1,387	1,390	ตรวจไม่พบ	10.2
พ.ย. 66	7.2	30	260	458	1,323	ตรวจไม่พบ	6.6
ธ.ค. 66	6.5	31	76.5	196	742	ตรวจไม่พบ	5.6
ขีดจำกัดค่าสุด ของการวัด	-	-	-	-	-	-	1.5
ค่าต่ำสุดที่ สามารถวัดได้	-	-	2.0	25.0	25	3	5.0

**ตารางที่ 3-70 (ต่อ) เปรียบเทียบผลการติดตามตรวจสอบคุณภาพน้ำทิ้ง**  
**บริเวณระบบบำบัดน้ำเสียจากกระบวนการผลิตและระบบสนับสนุนการผลิต**  
**(บ่อพักน้ำเสียก่อนส่งไปยังบ่อบำบัดน้ำเสียบ่อที่ 1)**  
**โครงการโรงงานผลิตน้ำตาลทราย (ระยะดำเนินการ) ระหว่างปี พ.ศ. 2565-2568**

วันที่เก็บตัวอย่าง	ผลการติดตามตรวจสอบ						
	ระบบบำบัดน้ำเสียจากกระบวนการผลิตและระบบสนับสนุนการผลิต (บ่อพักน้ำเสียก่อนส่งไปยังบ่อบำบัดน้ำเสียบ่อที่ 1)						
	pH (-)	Temp (°C)	BOD (mg/L)	COD (mg/L)	TDS (mg/L)	Oil & Grease (mg/L)	TKN (mg/L)
ม.ค. 67	9.7	31	909	1,596	1,964	4	24.5
ก.พ. 67	6.5	29	1,128	2,555	2,900	4	26.7
มี.ค. 67	6.4	33	1,150	1,729	2,686	ตรวจไม่พบ	21.1
เม.ย. 67	4.8	34	4,089	5,968	3,187	9	83.7
พ.ค. 67	6.3	32	567	1,039	2,274	4	31.8
มิ.ย. 67	6.4	30	540	942	1,517	ตรวจไม่พบ	11.7
ก.ค. 67	6.8	30.0	839	923	713	ตรวจไม่พบ	<LOQ
ส.ค. 67	6.8	31.0	166	323	966	14	17.9
ก.ย. 67	7.0	28.5	186	335	830	ตรวจไม่พบ	13.9
ต.ค. 67	6.5	31.0	305	445	836	ตรวจไม่พบ	8.7
พ.ย. 67	6.9	29.7	253	406	1,020	<3	9.1
ธ.ค. 67	6.4	27.7	624	858	1,007	<3	13.0
ม.ค. 68	7.0	23.6	813	968	2,060	<3	12.4
ก.พ. 68	6.9	25.0	657	774	1,963	3	19.3
มี.ค. 68	6.8	30.2	1,350	2,065	2,832	5	24.3
เม.ย. 68	7.0	33.4	144	516	1,928	3	30.1
พ.ค. 68	7.1	31.6	59.7	419	1,973	3	35.5
มิ.ย. 68	7.4	29.0	45.2	206	1,408	<3	26.9
ก.ค. 68	7.3	28.8	52.2	194	1,463	<3	ตรวจไม่พบ
ส.ค. 68	8.1	31.0	12.0	123	1,356	<3	33.6
ก.ย. 68	7.9	28.8	30.4	145	1,123	<3	18.9
ต.ค. 68	7.3	27.3	19.7	119	1,079	<3	18.7
พ.ย. 68	7.4	26.7	32.4	174	982	<3	12.7
ธ.ค. 68	7.4	25.7	61.2	213	1,084	4	22.0
ขีดจำกัดต่ำสุดของการวัด	-	-	-	-	-	-	1.5
ค่าต่ำสุดที่สามารถวัดได้	-	-	2.0	25.0	25	3	5.0

หมายเหตุ: ตรวจไม่พบ : ผลการตรวจวัดมีค่าต่ำกว่าขีดจำกัดต่ำสุดของการวัด

**ตารางที่ 3-71 เปรียบเทียบผลการติดตามตรวจสอบคุณภาพน้ำทิ้ง บริเวณระบบบำบัดน้ำเสียจากกระบวนการผลิตและระบบสนับสนุนการผลิต (บ่อกักน้ำทิ้งสุดท้าย) โครงการโรงงานผลิตน้ำตาลทราย (ระยะดำเนินการ) ระหว่างปี พ.ศ. 2565-2568**

วันที่เก็บตัวอย่าง	ผลการติดตามตรวจสอบ						
	ระบบบำบัดน้ำเสียจากกระบวนการผลิตและระบบสนับสนุนการผลิต (บ่อกักน้ำทิ้งสุดท้าย)						
	pH (-)	Temp (°C)	BOD (mg/L)	COD (mg/L)	TDS (mg/L)	Oil & Grease (mg/L)	TKN (mg/L)
ม.ค. 65	8.4	25	9.0	76.6	736	<3	9.3
ก.พ. 65	8.4	28	3.1	30.2	586	<3	<LOQ
มี.ค. 65	8.5	27	4.2	76.6	753	<3	<LOQ
เม.ย. 65	8.4	28	3.6	45.9	714	<3	5.4
พ.ค. 65	8.5	28	<2.0	<25.0	467	<3	<LOQ
มิ.ย. 65	8.3	30	2.6	48.0	517	<3	10.0
ก.ค. 65	8.3	30	ตรวจไม่พบ	26.2	486	ตรวจไม่พบ	ตรวจไม่พบ
ส.ค. 65	8.5	30	8.8	64.2	1,018	ตรวจไม่พบ	<LOQ
ก.ย. 65	8.8	29	8.6	66.2	748	ตรวจไม่พบ	6.8
ต.ค. 65	7.6	28	ตรวจไม่พบ	ตรวจไม่พบ	428	ตรวจไม่พบ	<LOQ
พ.ย. 65	7.1	28	2.2	42.8	2,727	ตรวจไม่พบ	<LOQ
ธ.ค. 65	7.6	28	ตรวจไม่พบ	46.0	2,975	ตรวจไม่พบ	<LOQ
ม.ค. 66	8.3	23	3.1	38.1	353	ตรวจไม่พบ	<LOQ
ก.พ. 66	8.2	27	2.6	43.6	270	ตรวจไม่พบ	<LOQ
มี.ค. 66	8.0	26	5.0	35.2	266	ตรวจไม่พบ	<LOQ
เม.ย. 66	8.7	30	2.5	38.5	448	ตรวจไม่พบ	5.7
พ.ค. 66	7.3	30	2.0	37.0	1,267	ตรวจไม่พบ	<LOQ
มิ.ย. 66	8.3	29	ตรวจไม่พบ	31.5	389	ตรวจไม่พบ	<LOQ
ก.ค. 66	8.3	29	2.4	37.2	175	ตรวจไม่พบ	5.0
ส.ค. 66	8.6	29	3.5	32.8	338	ตรวจไม่พบ	<LOQ
ก.ย. 66	8.6	28	ตรวจไม่พบ	39.2	433	ตรวจไม่พบ	5.0
ต.ค. 66	8.7	30	3.7	35.0	360	ตรวจไม่พบ	<LOQ
พ.ย. 66	8.6	28	2.0	ตรวจไม่พบ	390	ตรวจไม่พบ	<LOQ
ธ.ค. 66	7.2	28	2.4	ตรวจไม่พบ	274	ตรวจไม่พบ	<LOQ
ม.ค. 67	7.4	28	4.8	33.0	291	ตรวจไม่พบ	<LOQ
ก.พ. 67	7.3	26	2.7	ตรวจไม่พบ	338	ตรวจไม่พบ	ตรวจไม่พบ
มี.ค. 67	7.7	29	<2.0	26.3	218	ตรวจไม่พบ	<LOQ
เม.ย. 67	7.4	28	2.4	33.5	301	ตรวจไม่พบ	<LOQ
พ.ค. 67	8.2	32	2.5	32.7	281	ตรวจไม่พบ	<LOQ
มิ.ย. 67	7.5	29	3.0	37.9	319	ตรวจไม่พบ	<LOQ
มาตรฐาน	5.5-9.0	≤40	≤20	≤120	≤3,000	≤5	≤100
ขีดจำกัดต่ำสุดของการวัด	-	-	-	-	-	-	1.5
ค่าต่ำสุดที่สามารถวัดได้	-	-	2.0	25.0	25	3	5.0



**ตารางที่ 3-71 (ต่อ) เปรียบเทียบผลการติดตามตรวจสอบคุณภาพน้ำทิ้ง บริเวณระบบบำบัดน้ำเสียจากกระบวนการผลิตและระบบสนับสนุนการผลิต (บ่อกักน้ำทิ้งสุดท้าย) โครงการโรงงานผลิตน้ำตาลทราย (ระยะดำเนินการ) ระหว่างปี พ.ศ. 2565-2568**

วันที่เก็บตัวอย่าง	ผลการติดตามตรวจสอบ						
	ระบบบำบัดน้ำเสียจากกระบวนการผลิตและระบบสนับสนุนการผลิต (บ่อกักน้ำทิ้งสุดท้าย)						
	pH (-)	Temp (°C)	BOD (mg/L)	COD (mg/L)	TDS (mg/L)	Oil & Grease (mg/L)	TKN (mg/L)
ก.ค. 67	8.6	27.0	2.8	31.9	233	ตรวจไม่พบ	<LOQ
ส.ค. 67	8.2	28.0	<2.0	ตรวจไม่พบ	394	ตรวจไม่พบ	<LOQ
ก.ย. 67	8.2	27.0	<2.0	ตรวจไม่พบ	225	ตรวจไม่พบ	ตรวจไม่พบ
ต.ค. 67	8.2	29.3	2.6	ตรวจไม่พบ	339	ตรวจไม่พบ	<LOQ
พ.ย. 67	8.7	25.8	2.9	26.8	451	<3	<LOQ
ธ.ค. 67	8.0	24.0	4.9	42.0	475	<3	<LOQ
ม.ค. 68	7.4	25.4	7.4	<25.0	283	<3	<5.0
ก.พ. 68	6.6	26.8	<2.0	<25.0	123	<3	<5.0
มี.ค. 68	7.2	32.6	3.6	29.5	357	<3	<5.0
เม.ย. 68	7.5	37.6	<2.0	29.2	318	<3	<5.0
พ.ค. 68	7.0	30.7	<2.0	<25.0	198	<3	<5.0
มิ.ย. 68	8.2	26.5	3.2	<25.0	340	<3	<5.0
ก.ค. 68	7.5	29.1	2.2	<25.0	152	<3	ตรวจไม่พบ
ส.ค. 68	7.7	28.7	2.5	<25.0	204	<3	ตรวจไม่พบ
ก.ย. 68	6.8	29.9	3.2	<25.0	218	<3	ตรวจไม่พบ
ต.ค. 68	7.5	30.7	<2.0	<25.0	200	<3	<5.0
พ.ย. 68	6.7	28.5	2.6	<25.0	170	<3	ตรวจไม่พบ
ธ.ค. 68	7.5	25.4	2.2	<25.0	127	<3	ตรวจไม่พบ
มาตรฐาน	5.5-9.0	≤40	≤20	≤120	≤3,000	≤5	≤100
ขีดจำกัดต่ำสุดของการวัด	-	-	-	-	-	-	1.5
ค่าต่ำสุดที่สามารถวัดได้	-	-	2.0	25.0	25	3	5.0

หมายเหตุ: <sup>1/</sup> ประกาศกระทรวงอุตสาหกรรม เรื่อง กำหนดมาตรฐานควบคุมการระบายน้ำทิ้งจากโรงงาน พ.ศ. 2560 ประกาศในราชกิจจานุเบกษา เล่ม 134 ตอนพิเศษ 153 ง ลงวันที่ 7 มิถุนายน พ.ศ. 2560  
<LOQ : LIMIT OF QUANTITATION (ที่เคเอ็น ≥ 1.5 และ < 5.0 มิลลิกรัมต่อลิตร)  
ตรวจไม่พบ : ผลการตรวจวัดมีค่าต่ำกว่าขีดจำกัดต่ำสุดของการวัด

**ตารางที่ 3-72 เปรียบเทียบผลการติดตามตรวจสอบคุณภาพน้ำทั้ง**  
**บริเวณระบบ Wetland แห่งที่ 1 (รับน้ำจากคอนเดนเสทและน้ำจาก Cooling Tower)**  
**(บ่อกักน้ำก่อนเข้าระบบ) โครงการโรงงานผลิตน้ำตาลทราย (ระยะดำเนินการ)**  
**ระหว่างปี พ.ศ. 2565-2568**

วันที่เก็บตัวอย่าง	ผลการติดตามตรวจสอบ				
	รับน้ำจากคอนเดนเสทและน้ำจาก Cooling Tower (บ่อกักน้ำก่อนเข้าระบบ)				
	pH (-)	BOD (mg/L)	TDS (mg/L)	Oil & Grease (mg/L)	TKN (mg/L)
ม.ค. 65	7.1	82.0*	1,114	<3	16.5
ก.พ. 65	6.5	202*	650	<3	9.6
มี.ค. 65	7.5	39.2	752	<3	8.0
เม.ย. 65	8.2	10.4	614	<3	5.0
พ.ค. 65	7.9	19.8	2,040	<3	8.3
มิ.ย. 65	7.7	<2.0	2,430	<3	8.9
ก.ค. 65	7.5	6.1	1,430	ตรวจไม่พบ	5.8
ส.ค. 65	8.5	21.8	1,879	5	5.4
ก.ย. 65	7.5	39.0	1,080	ตรวจไม่พบ	10.7
ต.ค. 65	6.9	34.8	2,068	ตรวจไม่พบ	5.2
พ.ย. 65	7.0	8.5	2,063	ตรวจไม่พบ	<LOQ
ธ.ค. 65	7.4	59.1	125	ตรวจไม่พบ	8.4
ม.ค. 66	7.0	108*	404	ตรวจไม่พบ	8.6
ก.พ. 66	7.1	160*	502	ตรวจไม่พบ	7.9
มี.ค. 66	8.3	2.6	422	ตรวจไม่พบ	<LOQ
เม.ย. 66	6.9	ตรวจไม่พบ	212	ตรวจไม่พบ	<LOQ
พ.ค. 66	7.0	ตรวจไม่พบ	696	ตรวจไม่พบ	<LOQ
มิ.ย. 66	8.3	3.4	350	ตรวจไม่พบ	20.7
ก.ค. 66	7.6	4.6	295	ตรวจไม่พบ	<LOQ
ส.ค. 66	8.2	4.8	310	ตรวจไม่พบ	<LOQ
ก.ย. 66	7.2	ตรวจไม่พบ	426	ตรวจไม่พบ	<LOQ
ต.ค. 66	7.8	5.3	354	ตรวจไม่พบ	<LOQ
พ.ย. 66	8.0	2.7	745	ตรวจไม่พบ	5.2
ธ.ค. 66	8.3	5.4	723	ตรวจไม่พบ	<LOQ
ม.ค. 67	6.9	11.8	141	ตรวจไม่พบ	<LOQ
ก.พ. 67	8.0	38.0	327	ตรวจไม่พบ	<LOQ
มี.ค. 67	7.0	11.2	169	ตรวจไม่พบ	<LOQ
เม.ย. 67	7.2	<2.0	416	ตรวจไม่พบ	<LOQ
พ.ค. 67	7.4	4.7	508	ตรวจไม่พบ	<LOQ
มิ.ย. 67	7.3	<2.0	508	ตรวจไม่พบ	<LOQ
มาตรฐาน	-	≤60	-	-	-
ขีดจำกัดค่าสุด ของการวัด	-	-	-	-	1.5
ค่าต่ำสุดที่ สามารถวัดได้	-	2.0	25	3	5.0

**ตารางที่ 3-72 (ต่อ) เปรียบเทียบผลการติดตามตรวจสอบคุณภาพน้ำทั้ง**  
**บริเวณระบบ Wetland แห่งที่ 1 (รับน้ำจากคอนเดนเสทและน้ำจาก Cooling Tower)**  
**(บ่อกักน้ำก่อนเข้าระบบ) โครงการโรงงานผลิตน้ำตาลทราย (ระยะดำเนินการ)**  
**ระหว่างปี พ.ศ. 2565-2568**

วันที่เก็บตัวอย่าง	ผลการติดตามตรวจสอบ				
	รับน้ำจากคอนเดนเสทและน้ำจาก Cooling Tower (บ่อกักน้ำก่อนเข้าระบบ)				
	pH (-)	BOD (mg/L)	TDS (mg/L)	Oil & Grease (mg/L)	TKN (mg/L)
ก.ค. 67	7.0	31.1	544	ตรวจไม่พบ	ตรวจไม่พบ
ส.ค. 67	7.0	<2.0	728	ตรวจไม่พบ	<LOQ
ก.ย. 67	7.5	2.2	167	ตรวจไม่พบ	<LOQ
ต.ค. 67	7.5	<2.0	533	ตรวจไม่พบ	<LOQ
พ.ย. 67	8.1	15.8	795	<3	<LOQ
ธ.ค. 67	7.0	6.6	138	<3	5.5
ม.ค. 68	7.2	<2.0	153	<3	7.0
ก.พ. 68	6.7	14.2	68	<3	<5.0
มี.ค. 68	7.0	8.5	538	<3	<5.0
เม.ย. 68	7.7	<2.0	1,386	<3	<5.0
พ.ค. 68	7.5	7.8	124	<3	ตรวจไม่พบ
มิ.ย. 68	7.2	2.4	706	<3	<5.0
ก.ค. 68	7.3	2.5	124	<3	ตรวจไม่พบ
ส.ค. 68	7.4	<2.0	196	<3	ตรวจไม่พบ
ก.ย. 68	6.7	<2.0	229	<3	ตรวจไม่พบ
ต.ค. 68	7.6	<2.0	422	<3	ตรวจไม่พบ
พ.ย. 68	6.7	<2.0	289	<3	ตรวจไม่พบ
ธ.ค. 68	7.1	2.2	81	<3	ตรวจไม่พบ
มาตรฐาน	-	≤60	-	-	-
ขีดจำกัดต่ำสุด ของการวัด	-	-	-	-	1.5
ค่าต่ำสุดที่ สามารถวัดได้	-	2.0	25	3	5.0

หมายเหตุ: <sup>1/</sup> รายงานการประเมินผลกระทบสิ่งแวดล้อมโครงการโรงงานผลิตน้ำตาลทราย พ.ศ. 2557 ของบริษัท รวมเกษตรกรอุตสาหกรรม จำกัด (มิตรภูเขียว) กำหนดให้ปริมาณ BOD มีค่า ≤60 mg/l หากพบ BOD มากกว่า 60 มิลลิกรัม/ลิตร ให้ส่งไปบำบัดยังระบบบำบัดทางชีวภาพ (ปฏิกิริยารับน้ำเสียจากกระบวนการผลิตและระบบสนับสนุนการผลิต)

<LOQ: LIMIT OF QUANTITATION (ที่เคเอ็น ≥ 1.5 และ < 5.0 มิลลิกรัมต่อลิตร)

ตรวจไม่พบ : ผลการตรวจวัดมีค่าต่ำกว่าขีดจำกัดต่ำสุดของการวัด

\* มีค่าไม่อยู่ในมาตรฐานที่กำหนด

**ตารางที่ 3-73 เปรียบเทียบผลการติดตามตรวจสอบคุณภาพน้ำทิ้ง**  
**บริเวณระบบ Wetland แห่งที่ 1 (รับน้ำจากคอนเดนเสทและน้ำจาก Cooling Tower)**  
**(บ่อพักน้ำทิ้งสุดท้าย) โครงการโรงงานผลิตน้ำตาลทราย (ระยะดำเนินการ)**  
**ระหว่างปี พ.ศ. 2565-2568**

วันที่เก็บตัวอย่าง	ผลการติดตามตรวจสอบ				
	รับน้ำจากคอนเดนเสทและน้ำจาก Cooling Tower (บ่อพักน้ำทิ้งสุดท้าย)				
	pH (-)	BOD (mg/L)	TDS (mg/L)	Oil & Grease (mg/L)	TKN (mg/L)
ม.ค. 65	6.6	4.6	418	<3	14.1
ก.พ. 65	7.8	4.0	324	<3	5.0
มี.ค. 65	7.7	9.6	1,058	<3	6.7
เม.ย. 65	8.5	<2.0	478	<3	<LOQ
พ.ค. 65	8.7	<2.0	440	<3	<LOQ
มิ.ย. 65	7.5	<2.0	1,458	<3	6.1
ก.ค. 65	8.2	2.0	768	ตรวจไม่พบ	<LOQ
ส.ค. 65	8.2	2.1	924	ตรวจไม่พบ	<LOQ
ก.ย. 65	7.4	6.2	1,180	ตรวจไม่พบ	<LOQ
ต.ค. 65	7.8	ตรวจไม่พบ	452	ตรวจไม่พบ	<LOQ
พ.ย. 65	7.2	2.1	1,657	ตรวจไม่พบ	<LOQ
ธ.ค. 65	7.7	3.4	588	ตรวจไม่พบ	<LOQ
ม.ค. 66	7.7	5.3	186	ตรวจไม่พบ	<LOQ
ก.พ. 66	7.5	4.4	200	ตรวจไม่พบ	<LOQ
มี.ค. 66	8.4	2.6	424	ตรวจไม่พบ	<LOQ
เม.ย. 66	8.4	ตรวจไม่พบ	382	ตรวจไม่พบ	<LOQ
พ.ค. 66	7.7	3.6	990	ตรวจไม่พบ	ตรวจไม่พบ
มิ.ย. 66	8.4	ตรวจไม่พบ	331	ตรวจไม่พบ	<LOQ
ก.ค. 66	7.6	ตรวจไม่พบ	396	ตรวจไม่พบ	9.1
ส.ค. 66	8.8	2.4	305	ตรวจไม่พบ	<LOQ
ก.ย. 66	7.4	ตรวจไม่พบ	732	ตรวจไม่พบ	<LOQ
ต.ค. 66	7.8	ตรวจไม่พบ	562	ตรวจไม่พบ	ตรวจไม่พบ
พ.ย. 66	8.0	ตรวจไม่พบ	262	ตรวจไม่พบ	<LOQ
ธ.ค. 66	8.3	4.7	544	ตรวจไม่พบ	<LOQ
ม.ค. 67	6.8	4.0	275	ตรวจไม่พบ	<LOQ
ก.พ. 67	8.3	9.0	371	ตรวจไม่พบ	<LOQ
มี.ค. 67	6.7	5.3	84	ตรวจไม่พบ	<LOQ
เม.ย. 67	7.3	2.7	603	ตรวจไม่พบ	<LOQ
พ.ค. 67	7.6	<2.0	272	ตรวจไม่พบ	ตรวจไม่พบ
มิ.ย. 67	7.3	<2.0	408	ตรวจไม่พบ	<LOQ
มาตรฐาน	5.5-9.0	≤20	≤3,000	≤5	≤100
ขีดจำกัดค่าสุด ของการวัด	-	-	-	-	1.5
ค่าต่ำสุดที่ สามารถวัดได้	-	2.0	25	3	5.0

**ตารางที่ 3-73 (ต่อ) เปรียบเทียบผลการติดตามตรวจสอบคุณภาพน้ำทั้ง**  
**บริเวณระบบ Wetland แห่งที่ 1 (รับน้ำจากคอนเดนเสทและน้ำจาก Cooling Tower)**  
**(บ่อพักน้ำทิ้งสุดท้าย) โครงการโรงงานผลิตน้ำตาลทราย (ระยะดำเนินการ)**  
**ระหว่างปี พ.ศ. 2565-2568**

วันที่เก็บตัวอย่าง	ผลการติดตามตรวจสอบ				
	รับน้ำจากคอนเดนเสทและน้ำจาก Cooling Tower (บ่อพักน้ำทิ้งสุดท้าย)				
	pH (-)	BOD (mg/L)	TDS (mg/L)	Oil & Grease (mg/L)	TKN (mg/L)
ก.ค. 67	7.5	4.6	484	ตรวจไม่พบ	<LOQ
ส.ค. 67	7.4	<2.0	231	ตรวจไม่พบ	<LOQ
ก.ย. 67	7.1	<2.0	189	ตรวจไม่พบ	<LOQ
ต.ค. 67	7.3	<2.0	228	ตรวจไม่พบ	ตรวจไม่พบ
พ.ย. 67	8.1	2.8	461	<3	<LOQ
ธ.ค. 67	7.4	2.2	208	<3	<LOQ
ม.ค. 68	7.1	6.2	239	<3	5.7
ก.พ. 68	6.6	2.3	46	<3	ตรวจไม่พบ
มี.ค. 68	6.9	<2.0	308	<3	<5.0
เม.ย. 68	7.5	<2.0	1,122	<3	<5.0
พ.ค. 68	6.5	<2.0	140	<3	ตรวจไม่พบ
มิ.ย. 68	7.4	2.1	894	<3	<5.0
ก.ค. 68	6.8	<2.0	94	<3	ตรวจไม่พบ
ส.ค. 68	7.6	<2.0	185	<3	ตรวจไม่พบ
ก.ย. 68	6.6	<2.0	134	<3	ตรวจไม่พบ
ต.ค. 68	7.4	<2.0	222	<3	ตรวจไม่พบ
พ.ย. 68	6.8	<2.0	150	<3	ตรวจไม่พบ
ธ.ค. 68	7.1	<2.0	74	<3	ตรวจไม่พบ
มาตรฐาน	5.5-9.0	≤20	≤3,000	≤5	≤100
ขีดจำกัดต่ำสุด ของกราวด์	-	-	-	-	1.5
ค่าต่ำสุดที่ สามารถวัดได้	-	2.0	25	3	5.0

หมายเหตุ: <sup>1/</sup> ประกาศกระทรวงอุตสาหกรรม เรื่อง กำหนดมาตรฐานควบคุมการระบายน้ำทิ้งจากโรงงาน พ.ศ. 2560 ประกาศในราชกิจจานุเบกษา เล่ม 134 ตอนพิเศษ 153 ง ลงวันที่ 7 มิถุนายน พ.ศ. 2560

<LOQ: LIMIT OF QUANTITATION (ที่เคเอ็น ≥ 1.5 และ < 5.0 มิลลิกรัมต่อลิตร)

ตรวจไม่พบ : ผลการตรวจวัดมีค่าต่ำกว่าขีดจำกัดต่ำสุดของการวัด

**ตารางที่ 3-74 เปรียบเทียบผลการติดตามตรวจสอบคุณภาพน้ำทิ้ง บริเวณระบบ Wetland แห่งที่ 2**  
**(รับน้ำทิ้งจากถังบำบัดน้ำเสียสำเร็จรูปของบ้านพักพนักงาน (ภูสะนา)) (บ่อบำบัดน้ำก่อนเข้าระบบ)**  
**โครงการโรงงานผลิตน้ำตาลทราย (ระยะดำเนินการ) ระหว่างปี พ.ศ. 2565-2568**

วันที่เก็บตัวอย่าง	ผลการติดตามตรวจสอบ				
	รับน้ำทิ้งจากถังบำบัดน้ำเสียสำเร็จรูปของบ้านพักพนักงาน (ภูสะนา) (บ่อบำบัดน้ำก่อนเข้าระบบ)				
	pH (-)	BOD (mg/L)	TDS (mg/L)	Oil & Grease (mg/L)	TKN (mg/L)
ม.ค. 65	8.0	9.5	450	<3	5.1
ก.พ. 65	7.3	8.3	526	<3	5.6
มี.ค. 65	7.8	6.7	554	<3	<LOQ
เม.ย. 65	7.5	7.4	570	<3	7.2
พ.ค. 65	7.9	2.3	642	<3	<LOQ
มิ.ย. 65	7.4	6.3	484	<3	8.2
ก.ค. 65	7.3	ตรวจไม่พบ	398	ตรวจไม่พบ	5.6
ส.ค. 65	8.6	7.7	348	ตรวจไม่พบ	<LOQ
ก.ย. 65	7.3	5.3	310	ตรวจไม่พบ	5.9
ต.ค. 65	7.8	2.0	254	ตรวจไม่พบ	8.2
พ.ย. 65	7.6	6.4	364	ตรวจไม่พบ	<LOQ
ธ.ค. 65	7.5	2.8	375	ตรวจไม่พบ	6.4
ม.ค. 66	7.9	4.9	346	ตรวจไม่พบ	6.8
ก.พ. 66	7.4	3.3	374	ตรวจไม่พบ	7.3
มี.ค. 66	8.0	4.7	274	ตรวจไม่พบ	8.3
เม.ย. 66	8.2	7.9	332	ตรวจไม่พบ	<LOQ
พ.ค. 66	7.4	4.0	412	ตรวจไม่พบ	6.2
มิ.ย. 66	8.2	2.2	298	ตรวจไม่พบ	10.1
ก.ค. 66	7.3	6.1	297	ตรวจไม่พบ	7.1
ส.ค. 66	7.7	7.4	300	ตรวจไม่พบ	<LOQ
ก.ย. 66	7.8	6.4	284	ตรวจไม่พบ	<LOQ
ต.ค. 66	8.8	7.0	324	ตรวจไม่พบ	<LOQ
พ.ย. 66	7.4	7.5	559	ตรวจไม่พบ	8.4
ธ.ค. 66	7.4	3.3	605	ตรวจไม่พบ	5.9
ม.ค. 67	7.0	2.6	644	ตรวจไม่พบ	5.4
ก.พ. 67	7.1	8.1	196	ตรวจไม่พบ	5.5
มี.ค. 67	8.5	19.0	458	ตรวจไม่พบ	<LOQ
เม.ย. 67	7.2	8.0	448	ตรวจไม่พบ	5.1
พ.ค. 67	7.5	4.1	481	ตรวจไม่พบ	<LOQ
มิ.ย. 67	7.2	5.0	447	ตรวจไม่พบ	<LOQ
มาตรฐาน	-	≤60	-	-	-
ขีดจำกัดค่าสุด ของการวัด	-	-	-	-	1.5
ค่าต่ำสุดที่ สามารถวัดได้	-	2.0	25	3	5.0

**ตารางที่ 3-74 (ต่อ) เปรียบเทียบผลการติดตามตรวจสอบคุณภาพน้ำทั้ง บริเวณระบบ Wetland แห่งที่ 2**  
**(รับน้ำทิ้งจากถังบำบัดน้ำเสียสำเร็จรูปของบ้านพักพนักงาน (ภูสะเนา)) (บ่อบำบัดน้ำก่อนเข้าระบบ)**  
**โครงการโรงงานผลิตน้ำตาลทราย (ระยะดำเนินการ) ระหว่างปี พ.ศ. 2565-2568**

วันที่เก็บตัวอย่าง	ผลการติดตามตรวจสอบ				
	รับน้ำทิ้งจากถังบำบัดน้ำเสียสำเร็จรูปของบ้านพักพนักงาน (ภูสะเนา) (บ่อบำบัดน้ำก่อนเข้าระบบ)				
	pH (-)	BOD (mg/L)	TDS (mg/L)	Oil & Grease (mg/L)	TKN (mg/L)
ก.ค. 67	7.6	6.5	348	ตรวจไม่พบ	<LOQ
ส.ค. 67	7.2	2.2	203	ตรวจไม่พบ	<LOQ
ก.ย. 67	7.0	<2.0	148	ตรวจไม่พบ	<LOQ
ต.ค. 67	7.7	3.8	407	ตรวจไม่พบ	<LOQ
พ.ย. 67	8.0	3.4	429	<3	<LOQ
ธ.ค. 67	7.8	2.0	221	<3	<LOQ
ม.ค. 68	7.2	7.0	441	<3	<5.0
ก.พ. 68	7.4	6.2	448	<3	<5.0
มี.ค. 68	7.9	8.8	521	<3	<5.0
เม.ย. 68	7.4	<2.0	994	<3	<5.0
พ.ค. 68	7.2	<2.0	180	<3	<5.0
มิ.ย. 68	7.6	8.3	341	<3	<5.0
ก.ค. 68	7.6	11.1	354	<3	ตรวจไม่พบ
ส.ค. 68	7.7	2.8	370	<3	ตรวจไม่พบ
ก.ย. 68	7.8	2.8	339	<3	ตรวจไม่พบ
ต.ค. 68	7.8	7.0	360	<3	<5.0
พ.ย. 68	7.7	8.0	347	<3	<5.0
ธ.ค. 68	7.5	2.9	430	<3	<5.0
มาตรฐาน	-	≤60	-	-	-
ขีดจำกัดค่าสุด ของการวัด	-	-	-	-	1.5
ค่าต่ำสุดที่ สามารถวัดได้	-	2.0	25	3	5.0

หมายเหตุ: <sup>1/</sup> รายงานการประเมินผลกระทบสิ่งแวดล้อมโครงการโรงงานผลิตน้ำตาลทราย พ.ศ. 2557 ของบริษัท รวมเกษตรกรอุตสาหกรรม จำกัด (มิตrugเขียว) (กำหนดให้ปริมาณ BOD มีค่า ≤60 mg/L) หากพบ BOD มากกว่า 60 มิลลิกรัม/ลิตร ให้ส่งไปบำบัดยังระบบบำบัดทางชีวภาพ (ปกติรองรับน้ำเสียจากกระบวนการผลิตและระบบสนับสนุนการผลิต)  
<LOQ: LIMIT OF QUANTITATION (ที่เคเอ็น ≥ 1.5 และ < 5.0 มิลลิกรัมต่อลิตร)  
ตรวจไม่พบ : ผลการตรวจวัดมีค่าต่ำกว่าขีดจำกัดค่าสุดของการวัด

**ตารางที่ 3-75 เปรียบเทียบผลการติดตามตรวจสอบคุณภาพน้ำทิ้ง บริเวณระบบ Wetland แห่งที่ 2**  
**(รับน้ำทิ้งจากถังบำบัดน้ำเสียสำเร็จรูปของบ้านพักพนักงาน (ภูสะแก)) (บ่อพักน้ำทิ้งสุดท้าย)**  
**โครงการโรงงานผลิตน้ำตาลทราย (ระยะดำเนินการ) ระหว่างปี พ.ศ. 2565-2568**

วันที่เก็บตัวอย่าง	ผลการติดตามตรวจสอบ				
	รับน้ำทิ้งจากถังบำบัดน้ำเสียสำเร็จรูปของบ้านพักพนักงาน (ภูสะแก) (บ่อพักน้ำทิ้งสุดท้าย)				
	pH (-)	BOD (mg/L)	TDS (mg/L)	Oil & Grease (mg/L)	TKN (mg/L)
ม.ค. 65	7.9	6.9	434	<3	<1.5
ก.พ. 65	7.4	7.7	504	<3	5.0
มี.ค. 65	7.9	6.9	552	<3	<LOQ
เม.ย. 65	7.4	7.0	564	<3	6.1
พ.ค. 65	8.6	<2.0	466	<3	<LOQ
มิ.ย. 65	7.4	2.1	475	<3	6.8
ก.ค. 65	8.1	ตรวจไม่พบ	432	ตรวจไม่พบ	<LOQ
ส.ค. 65	8.4	5.1	300	ตรวจไม่พบ	<LOQ
ก.ย. 65	7.4	5.7	320	ตรวจไม่พบ	<LOQ
ต.ค. 65	7.7	ตรวจไม่พบ	288	ตรวจไม่พบ	<LOQ
พ.ย. 65	8.1	10.0	198	ตรวจไม่พบ	<LOQ
ธ.ค. 65	7.5	2.5	156	ตรวจไม่พบ	<LOQ
ม.ค. 66	7.9	4.1	371	ตรวจไม่พบ	6.2
ก.พ. 66	7.8	2.9	204	ตรวจไม่พบ	<LOQ
มี.ค. 66	8.2	3.9	260	ตรวจไม่พบ	6.7
เม.ย. 66	8.5	ตรวจไม่พบ	377	ตรวจไม่พบ	ตรวจไม่พบ
พ.ค. 66	7.6	8.8	390	ตรวจไม่พบ	<LOQ
มิ.ย. 66	8.5	ตรวจไม่พบ	248	ตรวจไม่พบ	<LOQ
ก.ค. 66	7.3	2.0	208	ตรวจไม่พบ	11.4
ส.ค. 66	8.1	3.2	203	ตรวจไม่พบ	<LOQ
ก.ย. 66	7.7	4.7	228	ตรวจไม่พบ	<LOQ
ต.ค. 66	8.2	2.6	214	ตรวจไม่พบ	<LOQ
พ.ย. 66	7.7	6.4	389	ตรวจไม่พบ	<LOQ
ธ.ค. 66	7.6	3.3	620	ตรวจไม่พบ	5.6
ม.ค. 67	7.2	8.0	481	ตรวจไม่พบ	<LOQ
ก.พ. 67	7.3	8.7	206	ตรวจไม่พบ	<LOQ
มี.ค. 67	7.9	4.3	163	ตรวจไม่พบ	<LOQ
เม.ย. 67	7.0	3.0	282	ตรวจไม่พบ	<LOQ
พ.ค. 67	7.7	2.7	425	ตรวจไม่พบ	ตรวจไม่พบ
มิ.ย. 67	7.0	<2.0	182	ตรวจไม่พบ	ตรวจไม่พบ
มาตรฐาน	5.5-9.0	≤20	≤3,000	≤5	≤100
ขีดจำกัดค่าสุด ของการวัด	-	-	-	-	1.5
ค่าต่ำสุดที่ สามารถวัดได้	-	2.0	25	3	5.0



**ตารางที่ 3-75 (ต่อ) เปรียบเทียบผลการติดตามตรวจสอบคุณภาพน้ำทั้ง บริเวณระบบ Wetland แห่งที่ 2  
(รับน้ำทิ้งจากถังบำบัดน้ำเสียสำเร็จรูปของบ้านพักพนักงาน (ภูสะเภา)) (บ่อพักน้ำทิ้งสุดท้าย)  
โครงการโรงงานผลิตน้ำตาลทราย (ระยะดำเนินการ) ระหว่างปี พ.ศ. 2565-2568**

วันที่เก็บตัวอย่าง	ผลการติดตามตรวจสอบ				
	รับน้ำทิ้งจากถังบำบัดน้ำเสียสำเร็จรูปของบ้านพักพนักงาน (ภูสะเภา) (บ่อพักน้ำทิ้งสุดท้าย)				
	pH (-)	BOD (mg/L)	TDS (mg/L)	Oil & Grease (mg/L)	TKN (mg/L)
ก.ค. 67	6.4	3.0	175	ตรวจไม่พบ	ตรวจไม่พบ
ส.ค. 67	7.2	2.5	156	ตรวจไม่พบ	<LOQ
ก.ย. 67	7.0	<2.0	130	ตรวจไม่พบ	<LOQ
ต.ค. 67	7.4	2.8	202	ตรวจไม่พบ	ตรวจไม่พบ
พ.ย. 67	8.0	<2.0	184	<3	<LOQ
ธ.ค. 67	7.6	<2.0	228	<3	<LOQ
ม.ค. 68	7.0	2.5	782	<3	<5.0
ก.พ. 68	7.3	6.2	468	<3	<5.0
มี.ค. 68	8.3	8.3	470	<3	<5.0
เม.ย. 68	7.2	<2.0	609	<3	<5.0
พ.ค. 68	7.2	<2.0	139	<3	<5.0
มิ.ย. 68	7.4	3.5	327	<3	<5.0
ก.ค. 68	7.4	4.4	360	<3	ตรวจไม่พบ
ส.ค. 68	7.5	2.4	340	<3	ตรวจไม่พบ
ก.ย. 68	7.5	<2.0	566	<3	ตรวจไม่พบ
ต.ค. 68	7.7	<2.0	454	<3	<5.0
พ.ย. 68	7.8	<2.0	559	<3	<5.0
ธ.ค. 68	7.8	2.5	427	<3	<5.0
มาตรฐาน	5.5-9.0	≤20	≤3,000	≤5	≤100
ขีดจำกัดต่ำสุด ของการวัด	-	-	-	-	1.5
ค่าต่ำสุดที่ สามารถวัดได้	-	2.0	25	3	5.0

หมายเหตุ: <sup>1/</sup> ประกาศกระทรวงอุตสาหกรรม เรื่อง กำหนดมาตรฐานควบคุมการระบายน้ำทิ้งจากโรงงาน พ.ศ. 2560 ประกาศในราชกิจจานุเบกษา เล่ม 134 ตอนพิเศษ 153 ง ลงวันที่ 7 มิถุนายน พ.ศ. 2560  
<LOQ : LIMIT OF QUANTITATION (ที่เคเอ็น ≥ 1.5 และ < 5.0 มิลลิกรัมต่อลิตร)  
ตรวจไม่พบ : ผลการตรวจวัดมีค่าต่ำกว่าขีดจำกัดต่ำสุดของการวัด

**ตารางที่ 3-76 เปรียบเทียบผลการติดตามตรวจสอบคุณภาพน้ำทิ้ง บริเวณระบบ Wetland แห่งที่ 3**  
**(รับน้ำทิ้งจากถังบำบัดน้ำเสียสำเร็จรูปของบ้านพักพนักงาน (ผู้บริหาร)) (บ่อบำบัดน้ำก่อนเข้าระบบ)**  
**โครงการโรงงานผลิตน้ำตาลทราย (ระยะดำเนินการ) ระหว่างปี พ.ศ. 2565-2568**

วันที่เก็บตัวอย่าง	ผลการติดตามตรวจสอบ				
	รับน้ำทิ้งจากถังบำบัดน้ำเสียสำเร็จรูปของบ้านพักพนักงาน (ผู้บริหาร) (บ่อบำบัดน้ำก่อนเข้าระบบ)				
	pH (-)	BOD (mg/L)	TDS (mg/L)	Oil & Grease (mg/L)	TKN (mg/L)
ม.ค. 65	7.7	6.8	386	<3	<LOQ
ก.พ. 65	7.8	7.7	440	<3	<LOQ
มี.ค. 65	7.5	4.1	412	<3	<LOQ
เม.ย. 65	7.3	7.0	406	<3	<LOQ
พ.ค. 65	7.8	20.0	346	<3	5.6
มิ.ย. 65	7.6	69.8*	156	<3	7.2
ก.ค. 65	7.3	9.0	276	ตรวจไม่พบ	<LOQ
ส.ค. 65	8.3	2.9	392	ตรวจไม่พบ	<LOQ
ก.ย. 65	6.8	7.0	314	ตรวจไม่พบ	<LOQ
ต.ค. 65	7.2	5.9	374	ตรวจไม่พบ	<LOQ
พ.ย. 65	7.4	4.7	458	ตรวจไม่พบ	<LOQ
ธ.ค. 65	7.5	3.0	277	ตรวจไม่พบ	<LOQ
ม.ค. 66	8.5	7.0	344	ตรวจไม่พบ	<LOQ
ก.พ. 66	7.4	5.5	355	ตรวจไม่พบ	<LOQ
มี.ค. 66	8.3	5.4	336	ตรวจไม่พบ	<LOQ
เม.ย. 66	6.7	4.2	360	ตรวจไม่พบ	<LOQ
พ.ค. 66	7.7	24.0	434	ตรวจไม่พบ	<LOQ
มิ.ย. 66	8.1	8.8	290	ตรวจไม่พบ	6.7
ก.ค. 66	7.0	4.1	351	ตรวจไม่พบ	14.4
ส.ค. 66	7.2	6.3	303	ตรวจไม่พบ	<LOQ
ก.ย. 66	6.9	32.5	215	ตรวจไม่พบ	<LOQ
ต.ค. 66	7.3	5.8	240	ตรวจไม่พบ	<LOQ
พ.ย. 66	8.6	4.5	242	ตรวจไม่พบ	<LOQ
ธ.ค. 66	7.9	7.3	309	ตรวจไม่พบ	<LOQ
ม.ค. 67	7.4	7.7	384	ตรวจไม่พบ	<LOQ
ก.พ. 67	7.7	8.8	347	ตรวจไม่พบ	<LOQ
มี.ค. 67	6.8	3.5	328	ตรวจไม่พบ	<LOQ
เม.ย. 67	6.8	8.8	456	ตรวจไม่พบ	<LOQ
พ.ค. 67	7.7	3.5	443	ตรวจไม่พบ	<LOQ
มิ.ย. 67	7.3	5.6	356	ตรวจไม่พบ	<LOQ
มาตรฐาน	-	≤60	-	-	-
ขีดจำกัดต่ำสุด ของการวัด	-	-	-	-	1.5
ค่าต่ำสุดที่ สามารถวัดได้	-	2.0	25	3	5.0

**ตารางที่ 3-76 (ต่อ) เปรียบเทียบผลการติดตามตรวจสอบคุณภาพน้ำทิ้ง บริเวณระบบ Wetland แห่งที่ 3 (รับน้ำทิ้งจากถังบำบัดน้ำเสียสำเร็จรูปของบ้านพักพนักงาน (ผู้บริหาร)) (บ่อบำบัดน้ำก่อนเข้าระบบ) โครงการโรงงานผลิตน้ำตาลทราย (ระยะดำเนินการ) ระหว่างปี พ.ศ. 2565-2568**

วันที่เก็บตัวอย่าง	ผลการติดตามตรวจสอบ				
	รับน้ำทิ้งจากถังบำบัดน้ำเสียสำเร็จรูปของบ้านพักพนักงาน (ผู้บริหาร) (บ่อบำบัดน้ำก่อนเข้าระบบ)				
	pH (-)	BOD (mg/L)	TDS (mg/L)	Oil & Grease (mg/L)	TKN (mg/L)
ก.ค. 67	6.8	7.1	136	ตรวจไม่พบ	<LOQ
ส.ค. 67	7.2	32.9	172	ตรวจไม่พบ	<LOQ
ก.ย. 67	6.4	24.1	136	ตรวจไม่พบ	<LOQ
ต.ค. 67	7.2	5.9	174	ตรวจไม่พบ	ตรวจไม่พบ
พ.ย. 67	7.4	20.4	237	<3	<LOQ
ธ.ค. 67	7.8	3.0	176	<3	<LOQ
ม.ค. 68	7.9	2.3	217	<3	<5.0
ก.พ. 68	6.9	<2.0	69	<3	<5.0
มี.ค. 68	7.4	6.4	132	<3	<5.0
เม.ย. 68	7.2	<2.0	147	<3	<5.0
พ.ค. 68	7.2	<2.0	213	<3	<5.0
มิ.ย. 68	7.0	12.5	137	<3	<5.0
ก.ค. 68	6.9	2.8	83	<3	ตรวจไม่พบ
ส.ค. 68	7.8	<2.0	94	<3	ตรวจไม่พบ
ก.ย. 68	7.0	<2.0	96	<3	ตรวจไม่พบ
ต.ค. 68	7.3	<2.0	124	<3	<5.0
พ.ย. 68	6.7	<2.0	99	<3	<5.0
ธ.ค. 68	7.2	3.3	68	<3	ตรวจไม่พบ
มาตรฐาน	-	≤60	-	-	-
ขีดจำกัดต่ำสุดของการวัด	-	-	-	-	1.5
ค่าต่ำสุดที่สามารถวัดได้	-	2.0	25	3	5.0

หมายเหตุ: <sup>1/</sup> รายงานการประเมินผลกระทบสิ่งแวดล้อมโครงการโรงงานผลิตน้ำตาลทราย พ.ศ. 2557 ของบริษัท รวมเกษตรกรอุตสาหกรรม จำกัด (มิตrugเขียว) (กำหนดให้ปริมาณ BOD มีค่า ≤60 mg/l หากพบ BOD มากกว่า 60 มิลลิกรัม/ลิตร ให้ส่งไปบำบัดยังระบบบำบัดทางชีวภาพ (ปกติรองรับน้ำเสียจากกระบวนการผลิตและระบบสนับสนุนการผลิต)  
<LOQ: LIMIT OF QUANTITATION (ที่เคเอ็น ≥ 1.5 และ < 5.0 มิลลิกรัมต่อลิตร)  
ตรวจไม่พบ : ผลการตรวจวัดมีค่าต่ำกว่าขีดจำกัดต่ำสุดของการวัด  
\* มีค่าไม่อยู่ในมาตรฐานที่กำหนด

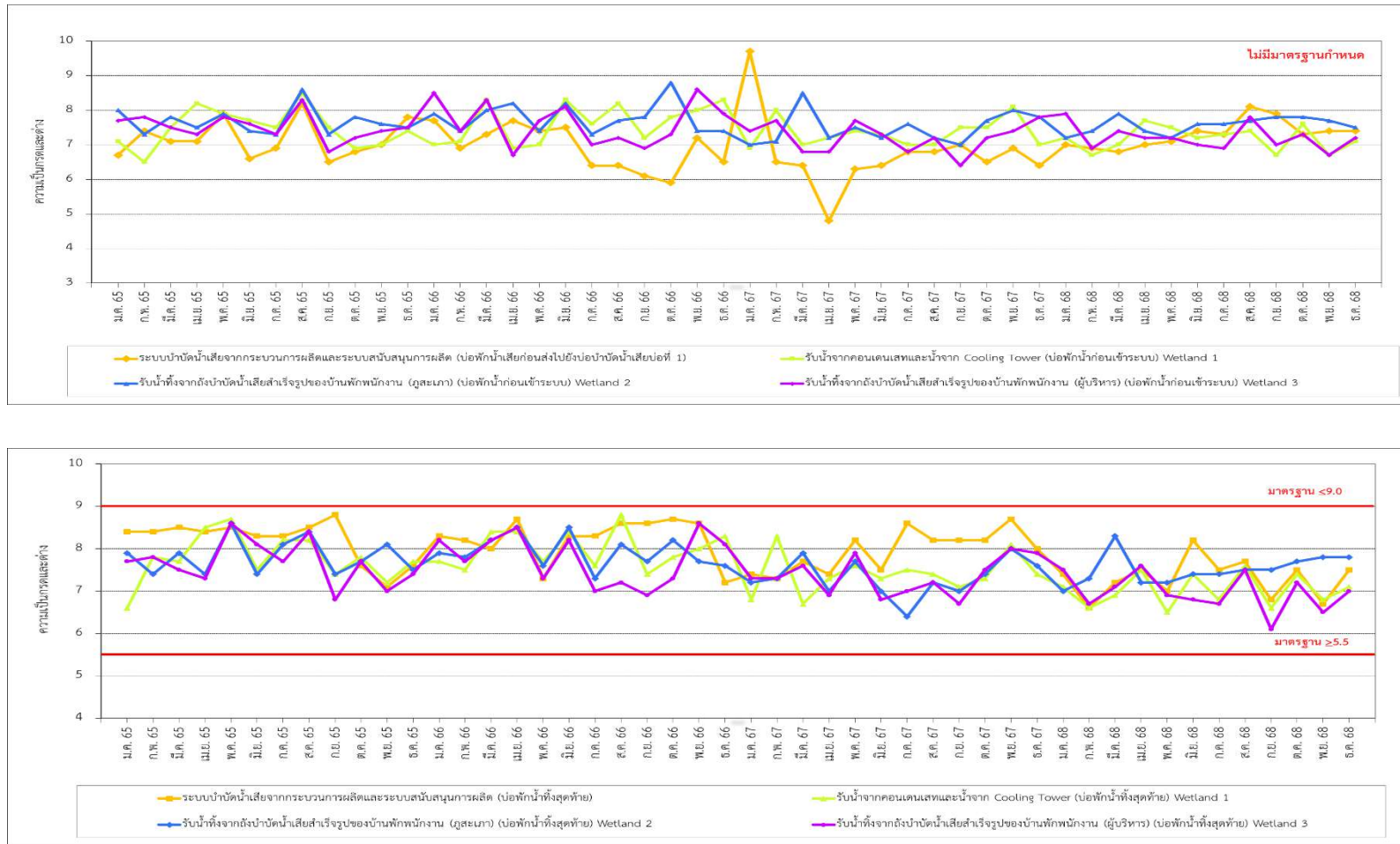
**ตารางที่ 3-77 เปรียบเทียบผลการติดตามตรวจสอบคุณภาพน้ำทิ้ง บริเวณระบบ Wetland แห่งที่ 3**  
**(รับน้ำทิ้งจากถังบำบัดน้ำเสียสำเร็จรูปของบ้านพักพนักงาน (ผู้บริหาร)) (บ่อพักน้ำทิ้งสุดท้าย)**  
**โครงการโรงงานผลิตน้ำตาลทราย (ระยะดำเนินการ) ระหว่างปี พ.ศ. 2565-2568**

วันที่เก็บตัวอย่าง	ผลการติดตามตรวจสอบ				
	รับน้ำทิ้งจากถังบำบัดน้ำเสียสำเร็จรูปของบ้านพักพนักงาน (ผู้บริหาร) (บ่อพักน้ำทิ้งสุดท้าย)				
	pH (-)	BOD (mg/L)	TDS (mg/L)	Oil & Grease (mg/L)	TKN (mg/L)
ม.ค. 65	7.7	8.6	366	<3	<LOQ
ก.พ. 65	7.8	7.5	454	<3	<LOQ
มี.ค. 65	7.5	3.6	416	<3	<1.5
เม.ย. 65	7.3	6.6	400	<3	<LOQ
พ.ค. 65	8.6	3.2	407	<3	<LOQ
มิ.ย. 65	8.1	ตรวจไม่พบ	324	<3	5.6
ก.ค. 65	7.7	2.6	432	ตรวจไม่พบ	<LOQ
ส.ค. 65	8.4	ตรวจไม่พบ	408	ตรวจไม่พบ	<LOQ
ก.ย. 65	6.8	6.0	316	ตรวจไม่พบ	<LOQ
ต.ค. 65	7.7	ตรวจไม่พบ	198	ตรวจไม่พบ	<LOQ
พ.ย. 65	7.0	3.2	430	ตรวจไม่พบ	<LOQ
ธ.ค. 65	7.4	2.4	228	ตรวจไม่พบ	<LOQ
ม.ค. 66	8.2	2.8	400	ตรวจไม่พบ	<LOQ
ก.พ. 66	7.7	ตรวจไม่พบ	182	ตรวจไม่พบ	ตรวจไม่พบ
มี.ค. 66	8.2	2.7	374	ตรวจไม่พบ	<LOQ
เม.ย. 66	8.5	ตรวจไม่พบ	413	ตรวจไม่พบ	ตรวจไม่พบ
พ.ค. 66	7.3	ตรวจไม่พบ	423	ตรวจไม่พบ	<LOQ
มิ.ย. 66	8.2	2.0	327	ตรวจไม่พบ	<LOQ
ก.ค. 66	7.4	2.0	203	ตรวจไม่พบ	<LOQ
ส.ค. 66	7.7	3.0	258	ตรวจไม่พบ	<LOQ
ก.ย. 66	7.0	ตรวจไม่พบ	235	ตรวจไม่พบ	<LOQ
ต.ค. 66	7.7	ตรวจไม่พบ	158	ตรวจไม่พบ	<LOQ
พ.ย. 66	7.6	3.8	164	ตรวจไม่พบ	<LOQ
ธ.ค. 66	8.1	2.8	359	ตรวจไม่พบ	<LOQ
ม.ค. 67	7.3	ตรวจไม่พบ	228	ตรวจไม่พบ	<LOQ
ก.พ. 67	7.3	2.2	133	ตรวจไม่พบ	ตรวจไม่พบ
มี.ค. 67	7.6	4.9	62	ตรวจไม่พบ	<LOQ
เม.ย. 67	6.9	2.1	187	ตรวจไม่พบ	<LOQ
พ.ค. 67	7.9	<2.0	408	ตรวจไม่พบ	ตรวจไม่พบ
มิ.ย. 67	6.8	<2.0	119	ตรวจไม่พบ	ตรวจไม่พบ
มาตรฐาน	5.5-9.0	≤20	≤3,000	≤5	≤100
ขีดจำกัดต่ำสุดของการวัด	-	-	-	-	1.5
ค่าต่ำสุดที่สามารถวัดได้	-	2.0	25	3	5.0

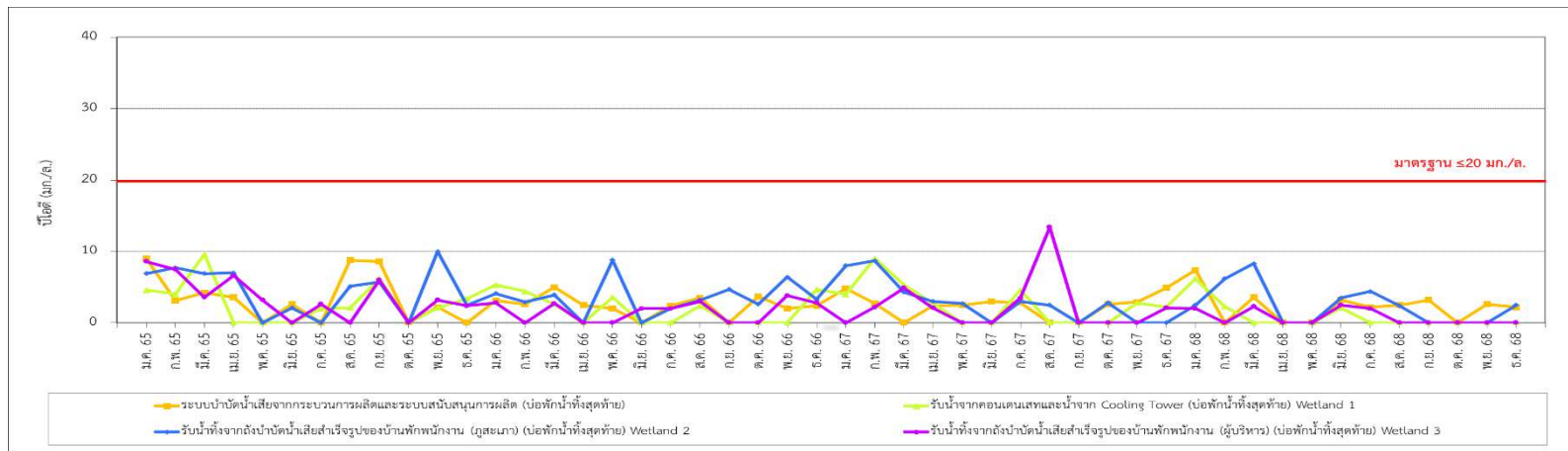
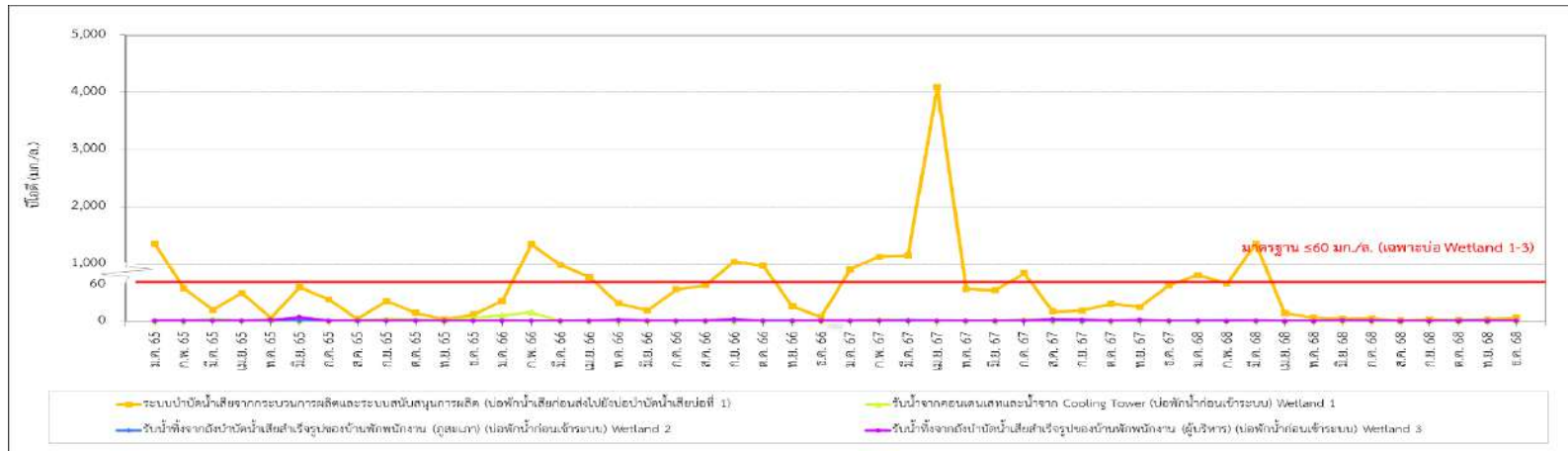
**ตารางที่ 3-77 (ต่อ) เปรียบเทียบผลการติดตามตรวจสอบคุณภาพน้ำทั้ง บริเวณระบบ Wetland แห่งที่ 3  
(รับน้ำทิ้งจากถังบำบัดน้ำเสียสำเร็จรูปของบ้านพักพนักงาน (ผู้บริหาร)) (บ่อพักน้ำทิ้งสุดท้าย)  
โครงการโรงงานผลิตน้ำตาลทราย (ระยะดำเนินการ) ระหว่างปี พ.ศ. 2565-2568**

วันที่เก็บตัวอย่าง	ผลการติดตามตรวจสอบ				
	รับน้ำทิ้งจากถังบำบัดน้ำเสียสำเร็จรูปของบ้านพักพนักงาน (ผู้บริหาร) (บ่อพักน้ำทิ้งสุดท้าย)				
	pH (-)	BOD (mg/L)	TDS (mg/L)	Oil & Grease (mg/L)	TKN (mg/L)
ก.ค. 67	7.0	3.5	118	ตรวจไม่พบ	ตรวจไม่พบ
ส.ค. 67	7.2	13.4	161	ตรวจไม่พบ	ตรวจไม่พบ
ก.ย. 67	6.7	<2.0	134	ตรวจไม่พบ	<LOQ
ต.ค. 67	7.5	<2.0	134	ตรวจไม่พบ	ตรวจไม่พบ
พ.ย. 67	8.0	<2.0	435	<3	<LOQ
ธ.ค. 67	7.9	2.1	210	<3	<LOQ
ม.ค. 68	7.5	2.0	222	<3	<5.0
ก.พ. 68	6.7	<2.0	81	<3	ตรวจไม่พบ
มี.ค. 68	7.1	2.3	139	<3	ตรวจไม่พบ
เม.ย. 68	7.6	<2.0	62	<3	ตรวจไม่พบ
พ.ค. 68	6.9	<2.0	165	<3	<5.0
มิ.ย. 68	6.8	2.5	115	<3	<5.0
ก.ค. 68	6.7	2.0	79	<3	ตรวจไม่พบ
ส.ค. 68	7.5	<2.0	78	<3	ตรวจไม่พบ
ก.ย. 68	6.1	<2.0	76	<3	ตรวจไม่พบ
ต.ค. 68	7.2	<2.0	110	<3	ตรวจไม่พบ
พ.ย. 68	6.5	<2.0	80	<3	ตรวจไม่พบ
ธ.ค. 68	7.0	<2.0	63	<3	ตรวจไม่พบ
มาตรฐาน	5.5-9.0	≤20	≤3,000	≤5	≤100
ขีดจำกัดค่าสุด ของการวัด	-	-	-	-	1.5
ค่าต่ำสุดที่ สามารถวัดได้	-	2.0	25	3	5.0

หมายเหตุ: <sup>1/</sup> ประกาศกระทรวงอุตสาหกรรม เรื่อง กำหนดมาตรฐานควบคุมการระบายน้ำทิ้งจากโรงงาน พ.ศ. 2560 ประกาศในราชกิจจานุเบกษา เล่ม 134 ตอนพิเศษ 153 ง ลงวันที่ 7 มิถุนายน พ.ศ. 2560  
<LOQ : LIMIT OF QUANTITATION (ที่เคเอ็น ≥ 1.5 และ < 5.0 ไมโครกรัมต่อลิตร)  
ตรวจไม่พบ : ผลการตรวจวัดมีค่าต่ำกว่าขีดจำกัดค่าสุดของการวัด

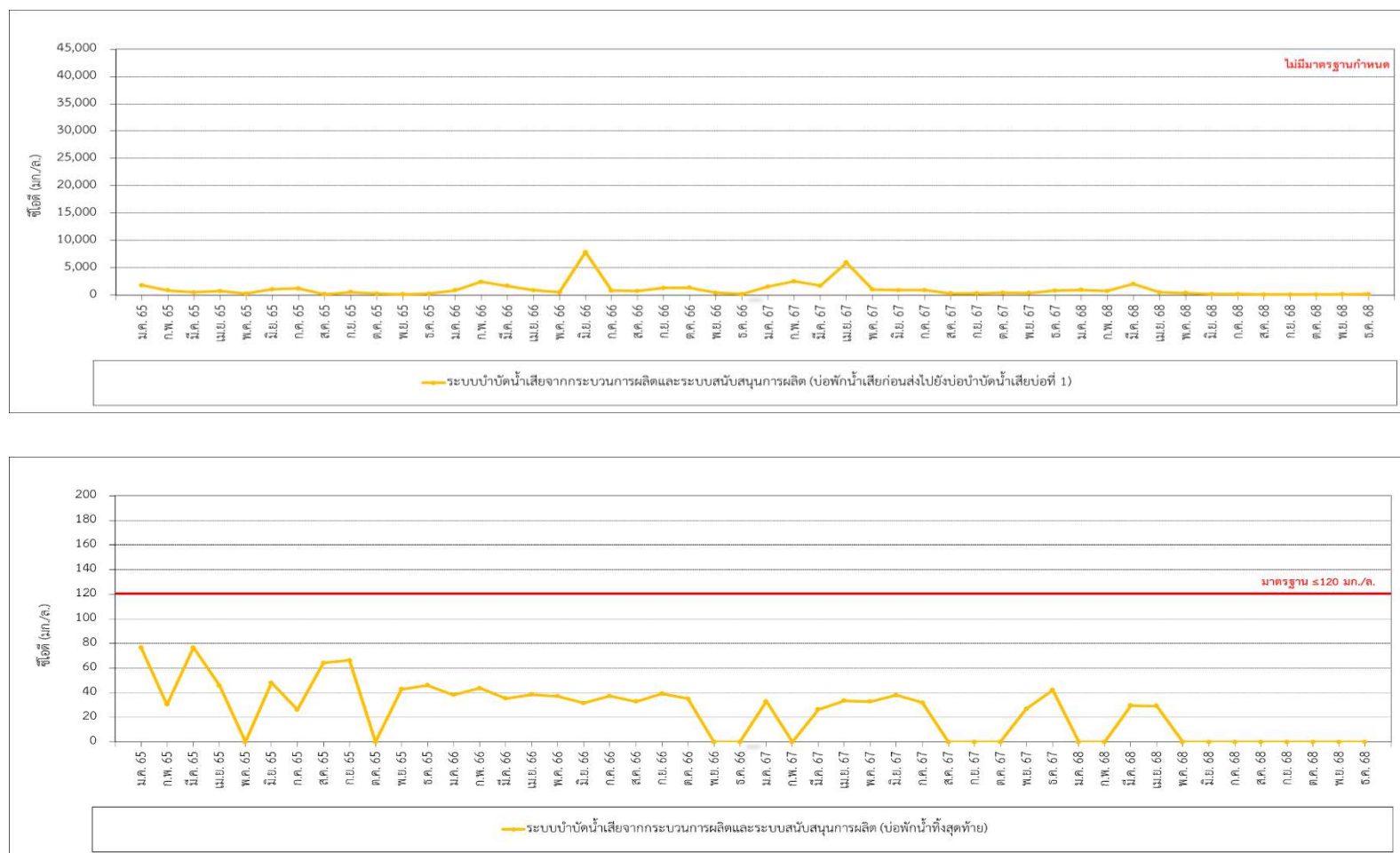


รูปที่ 3-29 เปรียบเทียบค่าเบี่ยงเบนค่าต่าง ระหว่างปี พ.ศ. 2565-2568



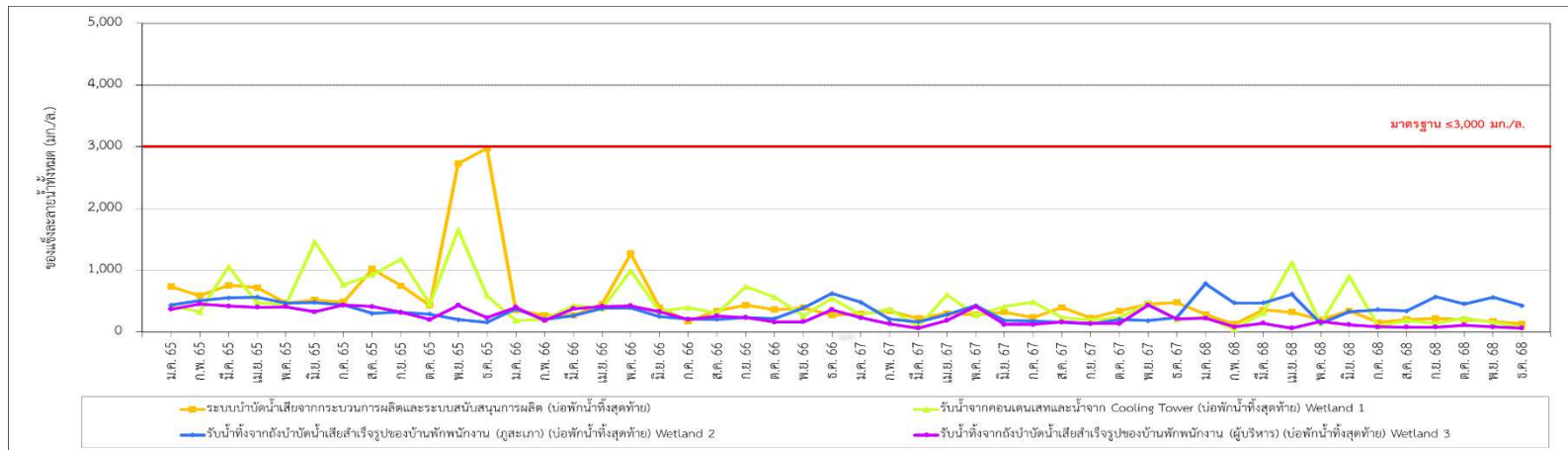
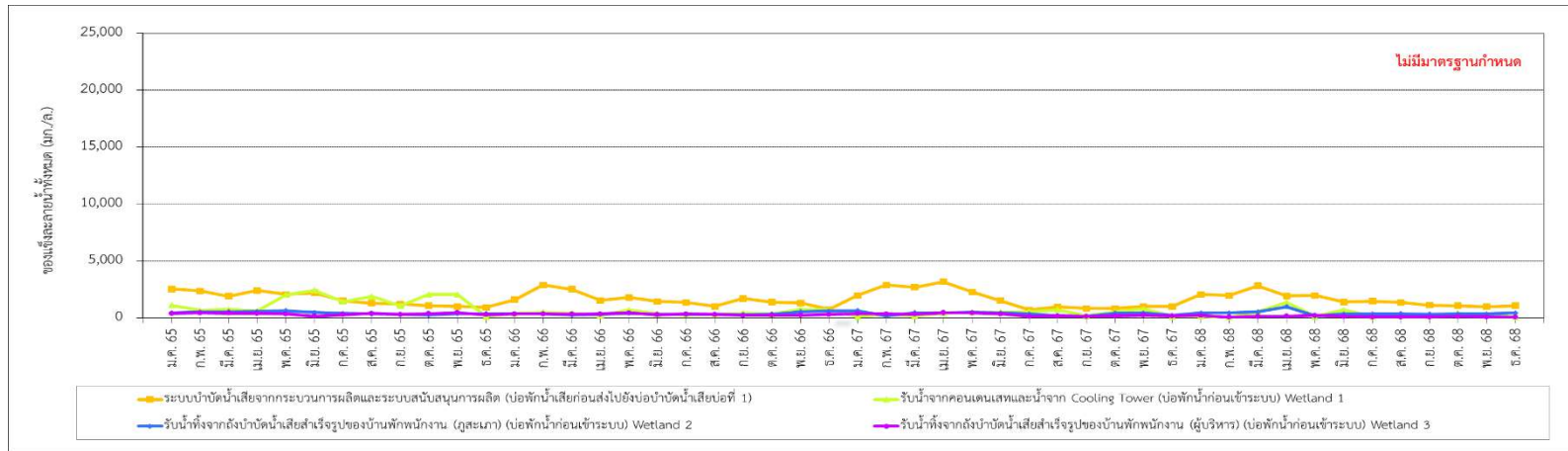
รูปที่ 3-30 เปรียบเทียบบีโอดี ระหว่างปี พ.ศ. 2565-2568

รายงานผลการปฏิบัติตามมาตรการป้องกันและแก้ไขผลกระทบสิ่งแวดล้อม และมาตรการติดตามตรวจสอบผลกระทบสิ่งแวดล้อม  
โครงการโรงงานผลิตน้ำตาลทราย (ระยะดำเนินการ) บริษัท รวมเกษตรกรอุตสาหกรรม จำกัด (มิตรภูเขียว)  
ระหว่างเดือนกรกฎาคม-ธันวาคม พ.ศ. 2568

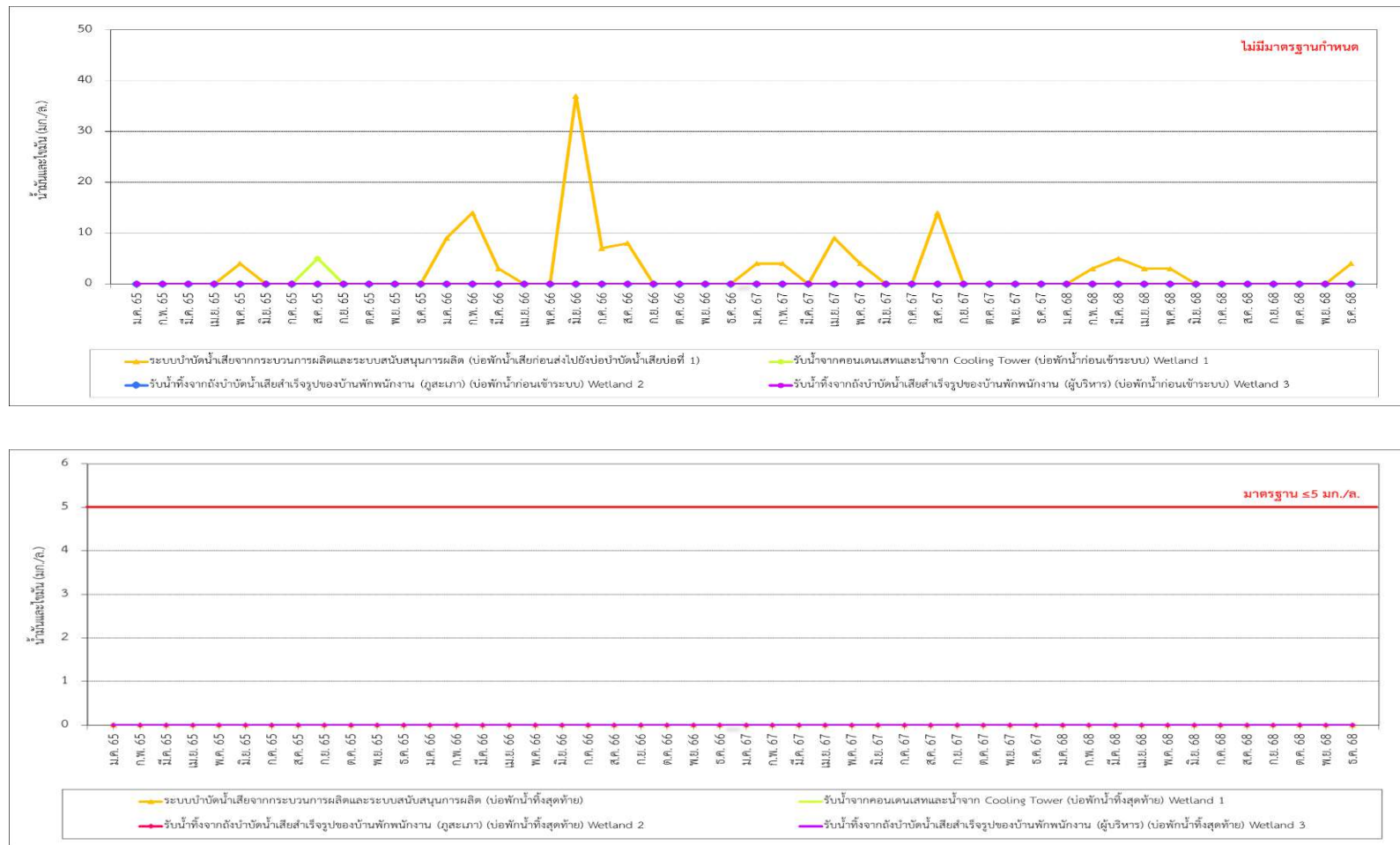


รูปที่ 3-31 เปรียบเทียบซีโอดี ระหว่างปี พ.ศ. 2565-2568



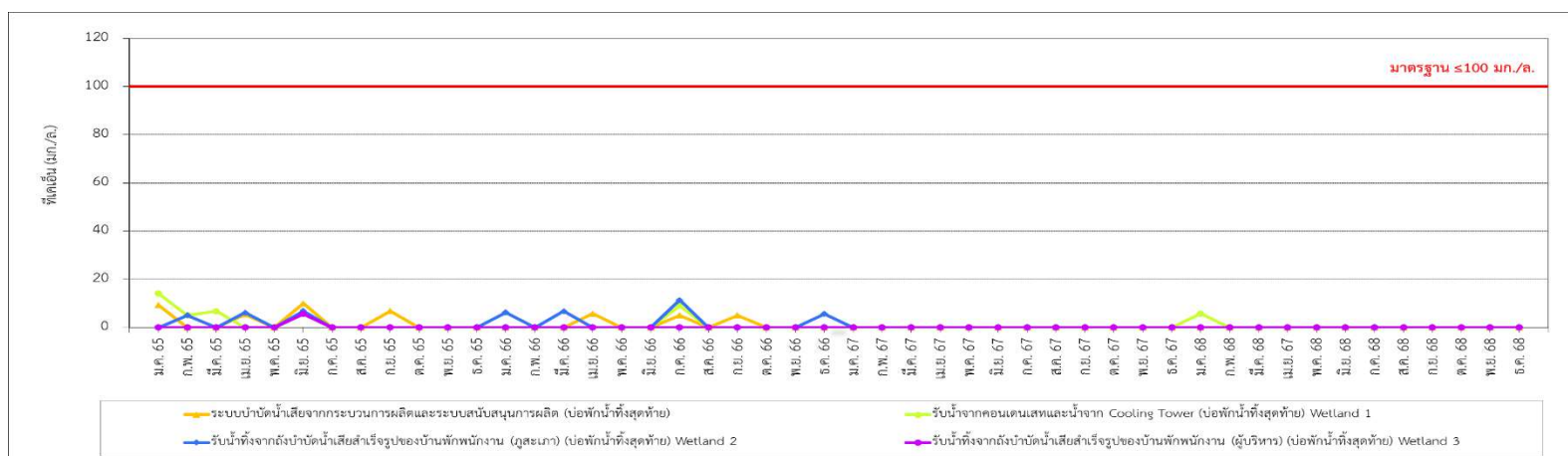
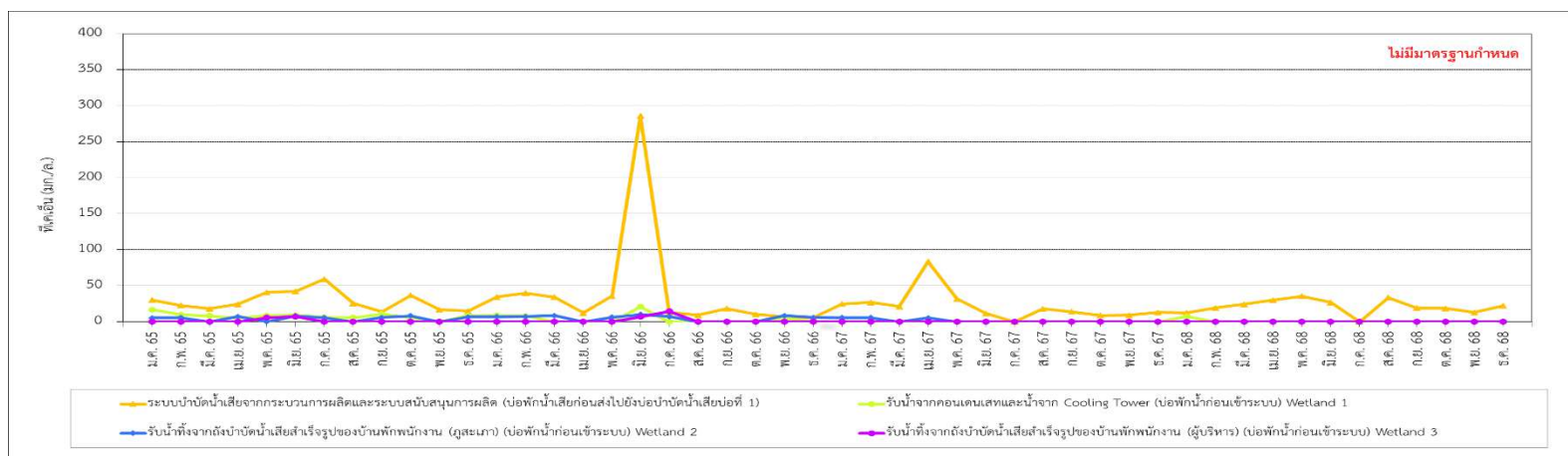


รูปที่ 3-32 เปรียบเทียบของแฉะสายน้ำทิ้งทั้งหมด ระหว่างปี พ.ศ. 2565-2568



รูปที่ 3-33 เปรียบเทียบน้ำมันและไขมัน ระหว่างปี พ.ศ. 2565-2568

รายงานผลการปฏิบัติตามมาตรการป้องกันและแก้ไขผลกระทบสิ่งแวดล้อม และมาตรการติดตามตรวจสอบผลกระทบสิ่งแวดล้อม  
โครงการโรงงานผลิตน้ำตาลทราย (ระยะดำเนินการ) บริษัท รวมเกษตรกรอุตสาหกรรม จำกัด (มิตรภูเขียว)  
ระหว่างเดือนกรกฎาคม-ธันวาคม พ.ศ. 2568



รูปที่ 3-34 เปรียบเทียบฟอสเฟต ระหว่างปี พ.ศ. 2565-2568

---

#### 3.4.4 เปรียบเทียบคุณภาพน้ำฝน

การเปรียบเทียบผลการติดตามตรวจสอบคุณภาพน้ำฝน ของโครงการโรงงานผลิตน้ำตาลทราย (ระยะดำเนินการ) บริษัท รวมเกษตรกรอุตสาหกรรม จำกัด (มิตรภูเขียว) ระหว่างปี พ.ศ. 2565-2568 พบว่าดัชนีที่ติดตามตรวจสอบส่วนใหญ่มีแนวโน้มไม่คงที่ เมื่อเปรียบเทียบกับผลการติดตามตรวจสอบครั้งที่ผ่านมา โดยสรุปได้ดังตารางที่ 3-78 ถึงตารางที่ 3-80 และรูปที่ 3-35 ถึงรูปที่ 3-39

**ตารางที่ 3-78 เปรียบเทียบผลการติดตามตรวจสอบคุณภาพน้ำฝน บริเวณพื้นที่โครงการ**  
**โครงการโรงงานผลิตน้ำตาลทราย (ระยะดำเนินการ) ระหว่างปี พ.ศ. 2565-2568**

วันที่เก็บตัวอย่าง	ผลการติดตามตรวจสอบ				
	พื้นที่โครงการ				
	pH (-)	Temp (°C)	SO <sub>4</sub> <sup>2-</sup> (mg/L)	TSS (mg/L)	NO <sub>3</sub> <sup>-</sup> (mg/L)
พ.ค. 65	7.8	30	<0.3	<0.50	1.59
มิ.ย. 65	7.7	31	0.7	<0.50	4.47
ก.ค. 65	8.1	26	2.3	ตรวจไม่พบ	2.88
ส.ค. 65	8.3	27	1.0	ตรวจไม่พบ	0.97
ก.ย. 65	8.3	29	ตรวจไม่พบ	ตรวจไม่พบ	0.35
ต.ค. 65	8.1	28	2.2	ตรวจไม่พบ	0.49
พ.ย. 65	8.0	24	0.6	ตรวจไม่พบ	0.22
ธ.ค. 65	8.1	27	1.9	ตรวจไม่พบ	0.44
ก.พ. 66	7.8	27	4.4	ตรวจไม่พบ	1.46
มี.ค. 66	8.0	29	3.9	ตรวจไม่พบ	0.49
เม.ย. 66	8.2	33	ตรวจไม่พบ	ตรวจไม่พบ	0.93
พ.ค. 66	8.2	32	ตรวจไม่พบ	ตรวจไม่พบ	0.62
มิ.ย. 66	7.9	31	5.9	ตรวจไม่พบ	1.82
ก.ค. 66	8.3	29	2.9	ตรวจไม่พบ	1.02
ส.ค. 66	8.1	27	2.1	ตรวจไม่พบ	0.71
ก.ย. 66	8.3	26	4.4	ตรวจไม่พบ	1.28
ต.ค. 66	7.9	27	3.7	ตรวจไม่พบ	0.49
พ.ย. 66	8.4	29	2.3	ตรวจไม่พบ	0.40
ธ.ค. 66	8.4	26	2.4	ตรวจไม่พบ	0.62
ม.ค. 67	6.7	24	2.2	ตรวจไม่พบ	0.40
ก.พ. 67	8.0	29	3.8	ตรวจไม่พบ	0.58
มี.ค. 67	8.0	28	5.9	ตรวจไม่พบ	0.89
เม.ย. 67	7.9	33	12.8	ตรวจไม่พบ	1.46
พ.ค. 67	7.5	31	3.5	ตรวจไม่พบ	1.33
มิ.ย. 67	7.8	30	2.8	ตรวจไม่พบ	1.86
ก.ค. 67	7.8	27.0	2.8	ตรวจไม่พบ	0.62
ส.ค. 67	8.3	31.0	ตรวจไม่พบ	ตรวจไม่พบ	0.97
ก.ย. 67	7.4	30.0	1.3	ตรวจไม่พบ	1.02
ต.ค. 67	8.2	26.6	0.7	ตรวจไม่พบ	0.66
พ.ย. 67	7.4	26.1	0.3	ตรวจไม่พบ	0.53
ธ.ค. 67	8.3	29.3	1.1	<5.0	1.28
มาตรฐาน	6.5-8.5	-	≤250	-	≤50
ขีดจำกัดต่ำสุดของการวัด	-	-	1.0	-	0.09
ค่าต่ำสุดที่สามารถวัดได้	-	-	4.0	5.0	0.50

**ตารางที่ 3-78 (ต่อ) เปรียบเทียบผลการติดตามตรวจสอบคุณภาพน้ำฝน บริเวณพื้นที่โครงการ  
โครงการโรงงานผลิตน้ำตาลทราย (ระยะดำเนินการ) ระหว่างปี พ.ศ. 2565-2568**

วันที่เก็บตัวอย่าง	ผลการติดตามตรวจสอบ				
	พื้นที่โครงการ				
	pH (-)	Temp (°C)	SO <sub>4</sub> <sup>2-</sup> (mg/L)	TSS (mg/L)	NO <sub>3</sub> <sup>-</sup> (mg/L)
ม.ค. 68	7.9	16.7	2.5	<5.0	1.55
ก.พ. 68	8.4	23.4	<4.0	<5.0	1.77
มี.ค. 68	7.1	28.9	4.4	<5.0	1.20
เม.ย. 68	8.0	29.2	4.6	<5.0	ตรวจไม่พบ
พ.ค. 68	8.0	28.1	<4.0	<5.0	8.20
มิ.ย. 68	7.8	28.8	<4.0	<5.0	3.81
ก.ค. 68	8.2	27.2	ตรวจไม่พบ	<5.0	5.18
ส.ค. 68	7.9	28.9	<4.0	<5.0	4.03
ก.ย. 68	8.1	27.0	<4.0	<5.0	4.92
ต.ค. 68	8.2	27.4	<4.0	<5.0	6.64
พ.ย. 68	8.4	27.0	<4.0	<5.0	4.83
ธ.ค. 68	8.0	25.2	<4.0	<5.0	6.11
มาตรฐาน	6.5-8.5	-	≤250	-	≤50
ขีดจำกัดต่ำสุด ของการวัด	-	-	1.0	-	0.09
ค่าต่ำสุดที่ สามารถวัดได้	-	-	4.0	5.0	0.50

หมายเหตุ: <sup>1/</sup> ประกาศกรมอนามัย เรื่อง เกณฑ์คุณภาพน้ำประปาดื่มได้ ลงวันที่ 12 ตุลาคม พ.ศ. 2553

ตรวจไม่พบ : ผลการตรวจวัดมีค่าต่ำกว่าขีดจำกัดต่ำสุดของการวัด

**ตารางที่ 3-79 เปรียบเทียบผลการติดตามตรวจสอบคุณภาพน้ำฝน บริเวณโรงเรียนบ้านหนองปลา**  
**โครงการโรงงานผลิตน้ำตาลทราย (ระยะดำเนินการ) ระหว่างปี พ.ศ. 2565-2568**

วันที่เก็บตัวอย่าง	ผลการติดตามตรวจสอบ				
	โรงเรียนบ้านหนองปลา				
	pH (-)	Temp (°C)	SO <sub>4</sub> <sup>2-</sup> (mg/L)	TSS (mg/L)	NO <sub>3</sub> <sup>-</sup> (mg/L)
พ.ค. 65	7.7	29	<0.3	<0.50	1.64
มิ.ย. 65	7.5	32	0.5	<0.50	0.40
ก.ค. 65	7.1	27	1.0	ตรวจไม่พบ	1.28
ส.ค. 65	8.4	27	1.7	ตรวจไม่พบ	1.06
ก.ย. 65	8.3	28	0.9	ตรวจไม่พบ	0.53
ต.ค. 65	8.0	28	1.7	ตรวจไม่พบ	0.44
พ.ย. 65	8.4	25	2.2	ตรวจไม่พบ	0.58
ธ.ค. 65	8.1	25	1.6	ตรวจไม่พบ	0.35
ก.พ. 66	7.9	26	5.0	ตรวจไม่พบ	1.42
มี.ค. 66	8.0	28	4.0	ตรวจไม่พบ	0.44
เม.ย. 66	8.3	32	ตรวจไม่พบ	ตรวจไม่พบ	0.84
พ.ค. 66	8.3	32	ตรวจไม่พบ	ตรวจไม่พบ	0.66
มิ.ย. 66	7.8	30	5.3	ตรวจไม่พบ	17.3
ก.ค. 66	8.2	30	3.9	ตรวจไม่พบ	1.02
ส.ค. 66	8.2	27	3.9	ตรวจไม่พบ	1.11
ก.ย. 66	8.2	27	3.3	ตรวจไม่พบ	1.28
ต.ค. 66	8.0	27	3.9	ตรวจไม่พบ	0.49
พ.ย. 66	8.3	29	1.9	ตรวจไม่พบ	0.53
ธ.ค. 66	8.3	27	1.7	ตรวจไม่พบ	0.49
ม.ค. 67	7.2	25	4.4	ตรวจไม่พบ	0.40
ก.พ. 67	7.9	29	3.9	ตรวจไม่พบ	0.58
มี.ค. 67	8.0	28	5.2	ตรวจไม่พบ	0.93
เม.ย. 67	8.0	33	10.4	ตรวจไม่พบ	1.42
พ.ค. 67	7.3	32	3.1	ตรวจไม่พบ	1.37
มิ.ย. 67	7.8	31	2.6	ตรวจไม่พบ	1.99
ก.ค. 67	8.0	28.0	2.2	ตรวจไม่พบ	0.49
ส.ค. 67	8.2	30.0	2.5	ตรวจไม่พบ	0.97
ก.ย. 67	7.9	29.9	1.0	ตรวจไม่พบ	1.02
ต.ค. 67	8.3	26.7	0.7	ตรวจไม่พบ	0.62
พ.ย. 67	7.3	26.8	2.1	ตรวจไม่พบ	0.62
ธ.ค. 67	8.3	29.7	1.4	<5.0	1.24
มาตรฐาน	6.5-8.5	-	≤250	-	≤50
ขีดจำกัดต่ำสุด ของการวัด	-	-	1.0	-	0.09
ค่าต่ำสุดที่ สามารถวัดได้	-	-	4.0	5.0	0.50

**ตารางที่ 3-79 (ต่อ) เปรียบเทียบผลการติดตามตรวจสอบคุณภาพน้ำฝน บริเวณโรงเรียนบ้านหนองปลา**  
**โครงการโรงงานผลิตน้ำตาลทราย (ระยะดำเนินการ) ระหว่างปี พ.ศ. 2565-2568**

วันที่เก็บตัวอย่าง	ผลการติดตามตรวจสอบ				
	โรงเรียนบ้านหนองปลา				
	pH (-)	Temp (°C)	SO <sub>4</sub> <sup>2-</sup> (mg/L)	TSS (mg/L)	NO <sub>3</sub> <sup>-</sup> (mg/L)
ม.ค. 68	7.7	17.7	3.6	<5.0	1.55
ก.พ. 68	7.1	25.6	<4.0	<5.0	ตรวจไม่พบ
มี.ค. 68	7.2	29.2	4.9	<5.0	1.06
เม.ย. 68	7.9	30.1	4.6	<5.0	<0.50
พ.ค. 68	8.1	28.0	<4.0	<5.0	7.93
มิ.ย. 68	7.9	29.2	ตรวจไม่พบ	<5.0	3.85
ก.ค. 68	8.3	27.1	ตรวจไม่พบ	<5.0	4.83
ส.ค. 68	7.9	28.7	<4.0	<5.0	3.99
ก.ย. 68	8.2	27.0	<4.0	<5.0	3.90
ต.ค. 68	8.2	27.9	<4.0	<5.0	6.56
พ.ย. 68	8.3	27.3	27.8	<5.0	5.76
ธ.ค. 68	7.9	23.4	<4.0	<5.0	6.29
มาตรฐาน	6.5-8.5	-	≤250	-	≤50
ขีดจำกัดต่ำสุด ของการวัด	-	-	1.0	-	0.09
ค่าต่ำสุดที่ สามารถวัดได้	-	-	4.0	5.0	0.50

หมายเหตุ: <sup>1/</sup> ประกาศกรมอนามัย เรื่อง เกณฑ์คุณภาพน้ำประปาดื่มได้ ลงวันที่ 12 ตุลาคม พ.ศ. 2553

ตรวจไม่พบ : ผลการตรวจวัดมีค่าต่ำกว่าขีดจำกัดต่ำสุดของการวัด



**ตารางที่ 3-80 เปรียบเทียบผลการติดตามตรวจสอบคุณภาพน้ำฝน บริเวณบ้านแขงว้วน**  
**โครงการโรงงานผลิตน้ำตาลทราย (ระยะดำเนินการ) ระหว่างปี พ.ศ. 2565-2568**

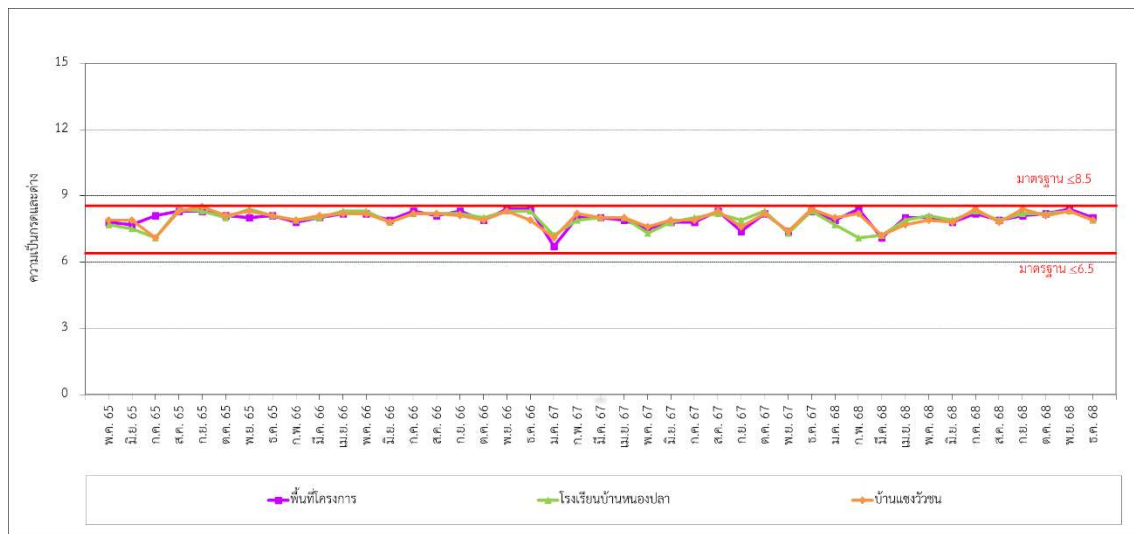
วันที่เก็บตัวอย่าง	ผลการติดตามตรวจสอบ				
	บ้านแขงว้วน				
	pH (-)	Temp (°C)	SO <sub>4</sub> <sup>2-</sup> (mg/L)	TSS (mg/L)	NO <sub>3</sub> <sup>-</sup> (mg/L)
พ.ค. 65	7.9	29	<0.3	<0.50	1.59
มิ.ย. 65	7.9	30	0.8	<0.50	4.65
ก.ค. 65	7.1	27	1.4	ตรวจไม่พบ	1.55
ส.ค. 65	8.3	27	2.9	ตรวจไม่พบ	0.84
ก.ย. 65	8.5	28	ตรวจไม่พบ	ตรวจไม่พบ	0.49
ต.ค. 65	8.1	27	1.1	ตรวจไม่พบ	0.53
พ.ย. 65	8.3	26	0.6	ตรวจไม่พบ	0.66
ธ.ค. 65	8.1	25	1.4	ตรวจไม่พบ	0.49
ก.พ. 66	7.9	25	4.8	ตรวจไม่พบ	1.37
มี.ค. 66	8.1	29	4.4	ตรวจไม่พบ	0.44
เม.ย. 66	8.2	32	ตรวจไม่พบ	ตรวจไม่พบ	0.71
พ.ค. 66	8.2	32	ตรวจไม่พบ	ตรวจไม่พบ	0.49
มิ.ย. 66	7.8	30	5.2	ตรวจไม่พบ	1.82
ก.ค. 66	8.2	29	3.4	ตรวจไม่พบ	0.80
ส.ค. 66	8.2	27	3.4	ตรวจไม่พบ	1.02
ก.ย. 66	8.1	27	10.9	ตรวจไม่พบ	0.97
ต.ค. 66	7.9	27	0.9	ตรวจไม่พบ	0.80
พ.ย. 66	8.3	29	1.0	ตรวจไม่พบ	0.66
ธ.ค. 66	7.9	27	28.5	ตรวจไม่พบ	0.53
ม.ค. 67	7.1	26	4.0	ตรวจไม่พบ	4.0
ก.พ. 67	8.2	29	3.6	ตรวจไม่พบ	0.66
มี.ค. 67	8.0	28	8.3	ตรวจไม่พบ	1.06
เม.ย. 67	8.0	33	10.0	ตรวจไม่พบ	1.51
พ.ค. 67	7.6	33	3.4	ตรวจไม่พบ	1.24
มิ.ย. 67	7.9	30	3.3	ตรวจไม่พบ	1.99
ก.ค. 67	7.9	27.0	2.3	ตรวจไม่พบ	0.53
ส.ค. 67	8.3	30.0	2.8	ตรวจไม่พบ	1.06
ก.ย. 67	7.6	30.1	1.6	ตรวจไม่พบ	0.93
ต.ค. 67	8.2	26.8	0.8	ตรวจไม่พบ	0.66
พ.ย. 67	7.4	26.2	1.4	ตรวจไม่พบ	0.62
ธ.ค. 67	8.4	29.3	1.4	<5.0	1.24
มาตรฐาน	6.5-8.5	-	≤250	-	≤50
ขีดจำกัดต่ำสุด ของการวัด	-	-	1.0	-	0.09
ค่าต่ำสุดที่ สามารถวัดได้	-	-	4.0	5.0	0.50

**ตารางที่ 3-80 (ต่อ) เปรียบเทียบผลการติดตามตรวจสอบคุณภาพน้ำฝน บริเวณบ้านแขงวัวชน**  
**โครงการโรงงานผลิตน้ำตาลทราย (ระยะดำเนินการ) ระหว่างปี พ.ศ. 2565-2568**

วันที่เก็บตัวอย่าง	ผลการติดตามตรวจสอบ				
	บ้านแขงวัวชน				
	pH (-)	Temp (°C)	SO <sub>4</sub> <sup>2-</sup> (mg/L)	TSS (mg/L)	NO <sub>3</sub> <sup>-</sup> (mg/L)
ม.ค. 68	8.0	19.2	3.4	<5.0	1.42
ก.พ. 68	8.2	28.1	<4.0	<5.0	1.77
มี.ค. 68	7.2	29.7	5.4	<5.0	1.11
เม.ย. 68	7.7	31.0	<4.0	<5.0	<0.50
พ.ค. 68	7.9	27.6	<4.0	<5.0	7.97
มิ.ย. 68	7.8	29.6	ตรวจไม่พบ	<5.0	4.34
ก.ค. 68	8.4	27.4	ตรวจไม่พบ	<5.0	5.09
ส.ค. 68	7.8	29.2	ตรวจไม่พบ	<5.0	3.99
ก.ย. 68	8.4	27.2	<4.0	<5.0	3.81
ต.ค. 68	8.1	28.3	<4.0	<5.0	6.47
พ.ย. 68	8.3	27.0	<4.0	<5.0	4.92
ธ.ค. 68	7.9	23.3	<4.0	<5.0	6.38
มาตรฐาน	6.5-8.5	-	≤250	-	≤50
ขีดจำกัดต่ำสุด ของการวัด	-	-	1.0	-	0.09
ค่าต่ำสุดที่ สามารถวัดได้	-	-	4.0	5.0	0.50

หมายเหตุ: <sup>1/</sup> ประกาศกรมอนามัย เรื่อง เกณฑ์คุณภาพน้ำประปาดื่มได้ ลงวันที่ 12 ตุลาคม พ.ศ. 2553

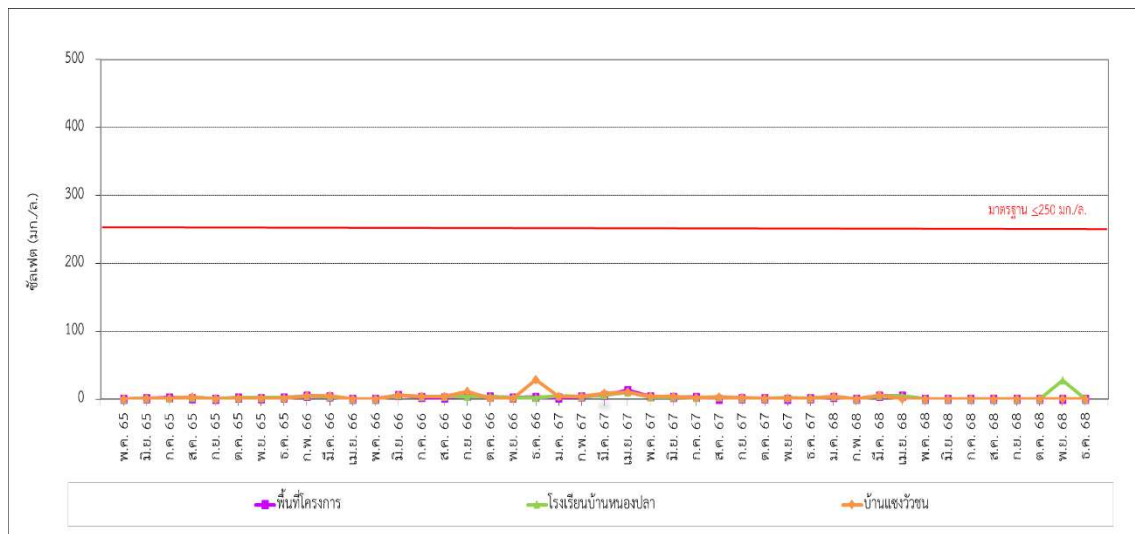
ตรวจไม่พบ : ผลการตรวจวัดมีค่าต่ำกว่าขีดจำกัดต่ำสุดของการวัด



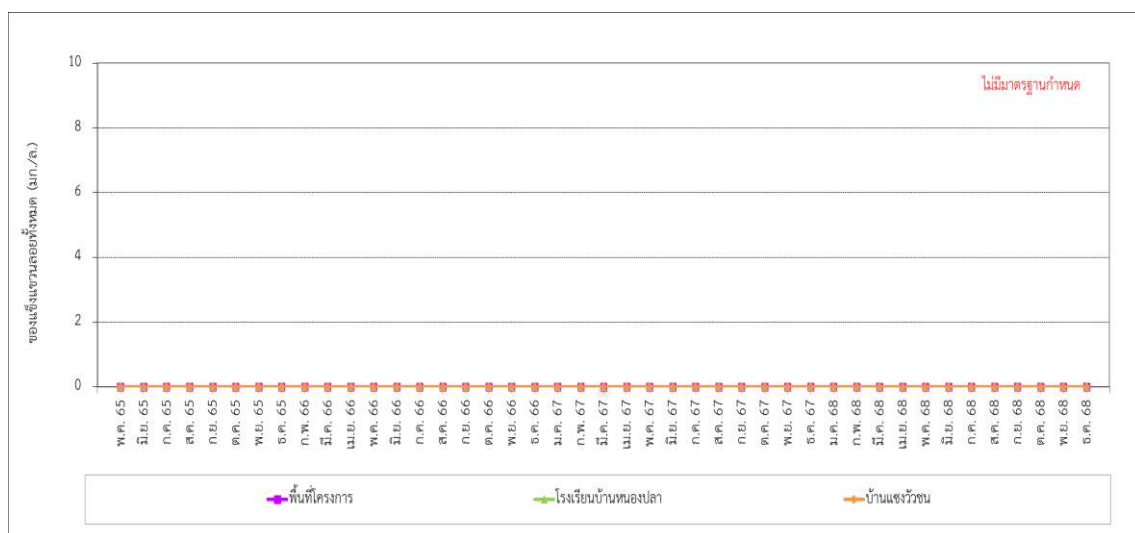
รูปที่ 3-35 เปรียบเทียบความเข้มเสียงต่าง ระหว่างปี พ.ศ. 2565-2568



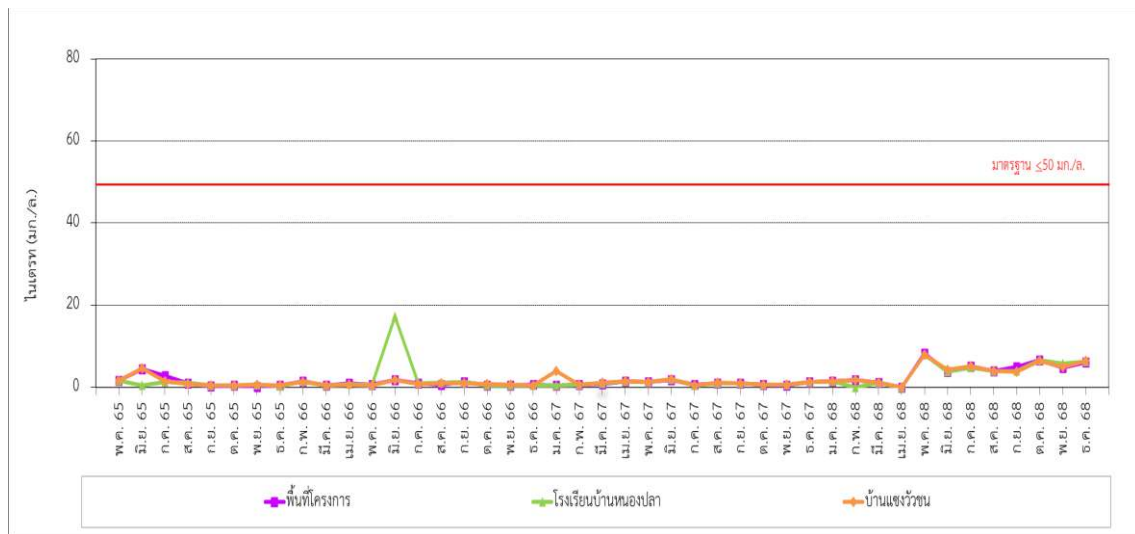
รูปที่ 3-36 เปรียบเทียบอุณหภูมิ ระหว่างปี พ.ศ. 2565-2568



รูปที่ 3-37 เปรียบเทียบซัลเฟต ระหว่างปี พ.ศ. 2565-2568



รูปที่ 3-38 เปรียบเทียบของแข็งแขวนลอยทั้งหมด ระหว่างปี พ.ศ. 2565-2568



รูปที่ 3-39 เปรียบเทียบไนเตรท ระหว่างปี พ.ศ. 2565-2568

### 3.4.5 เปรียบเทียบคุณภาพน้ำชะหลุมฝังกลบขยะมูลฝอย (บ่อสังเกตการณ์หลุมฝังกลบขยะมูลฝอย)

การเปรียบเทียบผลการติดตามตรวจสอบคุณภาพน้ำชะหลุมฝังกลบขยะมูลฝอย (บ่อสังเกตการณ์หลุมฝังกลบขยะมูลฝอย) ของโครงการโรงงานผลิตน้ำตาลทราย (ระยะดำเนินการ) บริษัท รวมเกษตรกรอุตสาหกรรม จำกัด (มิตรภูเขียว) ระหว่างปี พ.ศ. 2565-2568 พบว่าดัชนีที่ติดตามตรวจสอบส่วนใหญ่มีแนวโน้มไม่คงที่ เมื่อเปรียบเทียบกับผลการติดตามตรวจสอบครั้งที่ผ่านมา โดยสรุปได้ดังตารางที่ 3-81 ถึงตารางที่ 3-83 และรูปที่ 3-40 ถึงรูปที่ 3-49

**ตารางที่ 3-81 เปรียบเทียบผลการติดตามตรวจสอบคุณภาพน้ำชะหลุมฝังกลบขยะมูลฝอย (บ่อสังเกตการณ์หลุมฝังกลบขยะมูลฝอย)**  
**บริเวณทิศทางลาดเอียงลงของการไหลของน้ำใต้ดิน โครงการโรงงานผลิตน้ำตาลทราย (ระยะดำเนินการ) ระหว่างปี พ.ศ. 2565-2568**

วันที่เก็บตัวอย่าง	ผลการติดตามตรวจสอบ									
	บริเวณทิศทางลาดเอียงลงของการไหลของน้ำใต้ดิน									
	pH (-)	Temp (°C)	TDS (mg/L)	TSS (mg/L)	As (mg/L)	Hg (mg/L)	Cu (mg/L)	Pb (mg/L)	Ni (mg/L)	Coli Bac. (MPN/100 ml)
ม.ค. 65	7.3	28	2,388	8.6	ตรวจไม่พบ	<LOQ	ตรวจไม่พบ	ตรวจไม่พบ	ตรวจไม่พบ	240
ก.พ. 65	6.9	29	2,650	27.1	ตรวจไม่พบ	ตรวจไม่พบ	<LOQ	ตรวจไม่พบ	ตรวจไม่พบ	17,000
มี.ค. 65	7.5	29	1,824	35.8	0.0007	ตรวจไม่พบ	ตรวจไม่พบ	ตรวจไม่พบ	ตรวจไม่พบ	4,900
เม.ย. 65	7.1	30	2,040	5.8	0.0009	ตรวจไม่พบ	ตรวจไม่พบ	ตรวจไม่พบ	ตรวจไม่พบ	1,400
พ.ค. 65	7.7	29	3,273	9.3	0.0020	<LOQ	ตรวจไม่พบ	ตรวจไม่พบ	ตรวจไม่พบ	110
มิ.ย. 65	7.1	30	1,869	107	0.0006	<LOQ	ตรวจไม่พบ	<LOQ	ตรวจไม่พบ	17,000
ก.ค. 65	7.3	28	3,696	6.1	0.0026	<LOQ	ตรวจไม่พบ	ตรวจไม่พบ	ตรวจไม่พบ	1,100
ส.ค. 65	8.2	29	1,650	38.6	0.0006	<LOQ	ตรวจไม่พบ	ตรวจไม่พบ	ตรวจไม่พบ	4,600
ก.ย. 65	6.8	30	10,180	7.3	0.0016	<LOQ	<LOQ	ตรวจไม่พบ	ตรวจไม่พบ	<1.8
ต.ค. 65	7.3	29	998	ตรวจไม่พบ	ตรวจไม่พบ	<LOQ	<LOQ	ตรวจไม่พบ	<LOQ	54,000
พ.ย. 65	6.8	28	3,670	19.1	0.0014	<LOQ	ตรวจไม่พบ	ตรวจไม่พบ	ตรวจไม่พบ	490
ธ.ค. 65	7.3	27	4,033	13.7	0.0039	<LOQ	<LOQ	ตรวจไม่พบ	ตรวจไม่พบ	28,000
ม.ค. 66	7.3	26	2,942	5.5	0.0029	<LOQ	ตรวจไม่พบ	ตรวจไม่พบ	ตรวจไม่พบ	17,000
ก.พ. 66	7.2	32	3,010	ตรวจไม่พบ	0.0023	ตรวจไม่พบ	<LOQ	ตรวจไม่พบ	ตรวจไม่พบ	14,000
มี.ค. 66	7.9	30	3,182	ตรวจไม่พบ	0.0027	ตรวจไม่พบ	ตรวจไม่พบ	ตรวจไม่พบ	ตรวจไม่พบ	790
เม.ย. 66	7.0	30	3,091	20.3	0.0017	<LOQ	ตรวจไม่พบ	ตรวจไม่พบ	<LOQ	1,300
พ.ค. 66	7.2	30	3,309	ตรวจไม่พบ	0.0031	ตรวจไม่พบ	ตรวจไม่พบ	ตรวจไม่พบ	ตรวจไม่พบ	79
มิ.ย. 66	7.5	29	1,100	10.5	ตรวจไม่พบ	<LOQ	ตรวจไม่พบ	ตรวจไม่พบ	ตรวจไม่พบ	11,000
มาตรฐาน <sup>1/</sup>	-	-	-	-	≤0.01	≤0.001	≤1.0	≤0.01	≤0.02	-
มาตรฐาน <sup>2/</sup>	-	-	-	-	≤0.1	≤0.7	-	≤4.0	≤5.0	-
ขีดจำกัดต่ำสุด ของการวัด	-	-	-	-	0.0003	0.0001	0.004	0.007	0.005	1.8
ค่าต่ำสุดที่ สามารถวัดได้	-	-	25	5.0	-	0.0005	0.025	0.100	0.050	-

**ตารางที่ 3-81 (ต่อ) เปรียบเทียบผลการติดตามตรวจสอบคุณภาพน้ำชะหลุมฝังกลบขยะมูลฝอย (บ่อสังเกตการณ์หลุมฝังกลบขยะมูลฝอย)  
บริเวณทิศทางลาดเอียงลงของการไหลของน้ำใต้ดิน โครงการโรงงานผลิตน้ำตาลทราย (ระยะดำเนินการ) ระหว่างปี พ.ศ. 2565-2568**

วันที่เก็บตัวอย่าง	ผลการติดตามตรวจสอบ									
	บริเวณทิศทางลาดเอียงลงของการไหลของน้ำใต้ดิน									
	pH (-)	Temp (°C)	TDS (mg/L)	TSS (mg/L)	As (mg/L)	Hg (mg/L)	Cu (mg/L)	Pb (mg/L)	Ni (mg/L)	Coli Bac. (MPN/100 ml)
ก.ค. 66	7.0	30	3,435	14.7	0.0016	ตรวจไม่พบ	<LOQ	ตรวจไม่พบ	ตรวจไม่พบ	130
ส.ค. 66	7.5	29	384	11.0	0.0021	<LOQ	ตรวจไม่พบ	ตรวจไม่พบ	ตรวจไม่พบ	92,000
ก.ย. 66	7.6	29	650	10.9	0.0046	ตรวจไม่พบ	ตรวจไม่พบ	ตรวจไม่พบ	ตรวจไม่พบ	1,700
ต.ค. 66	6.7	30	3,420	14.6	ตรวจไม่พบ	<LOQ	ตรวจไม่พบ	ตรวจไม่พบ	ตรวจไม่พบ	17,000
พ.ย. 66	6.9	30	2,780	26.7	0.0055	<LOQ	ตรวจไม่พบ	ตรวจไม่พบ	ตรวจไม่พบ	3,300
ธ.ค. 66	7.2	26	516	ตรวจไม่พบ	0.0004	ตรวจไม่พบ	ตรวจไม่พบ	ตรวจไม่พบ	ตรวจไม่พบ	1,300
ม.ค. 67	7.3	30	478	6.8	0.0016	ตรวจไม่พบ	ตรวจไม่พบ	ตรวจไม่พบ	ตรวจไม่พบ	23
ก.พ. 67	7.0	28	622	7.9	0.0015	<LOQ	<LOQ	ตรวจไม่พบ	ตรวจไม่พบ	79
มี.ค. 67	6.8	30	3,987	7.0	0.0050	ตรวจไม่พบ	ตรวจไม่พบ	ตรวจไม่พบ	ตรวจไม่พบ	17,000
เม.ย. 67	6.8	27	782	28.1	0.0033	ตรวจไม่พบ	ตรวจไม่พบ	ตรวจไม่พบ	ตรวจไม่พบ	11,000
พ.ค. 67	7.9	31	333	11.2	0.0013	ตรวจไม่พบ	ตรวจไม่พบ	ตรวจไม่พบ	ตรวจไม่พบ	17,000
มิ.ย. 67	6.8	30	432	9.9	0.0039	ตรวจไม่พบ	ตรวจไม่พบ	ตรวจไม่พบ	<LOQ	4,900
ก.ค. 67	7.3	28.0	305	15.0	0.0015	ตรวจไม่พบ	ตรวจไม่พบ	ตรวจไม่พบ	ตรวจไม่พบ	>160,000
ส.ค. 67	6.7	29.0	1,679	ตรวจไม่พบ	0.0017	<LOQ	<LOQ	ตรวจไม่พบ	ตรวจไม่พบ	22
ก.ย. 67	7.1	28.0	264	7.1	0.0013	ตรวจไม่พบ	ตรวจไม่พบ	ตรวจไม่พบ	ตรวจไม่พบ	22,000
ต.ค. 67	7.0	29.4	4,673	ตรวจไม่พบ	0.0010	<LOQ	ตรวจไม่พบ	ตรวจไม่พบ	ตรวจไม่พบ	35,000
พ.ย. 67	6.8	27.4	8,674	<5.0	ตรวจไม่พบ	<LOQ	ตรวจไม่พบ	ตรวจไม่พบ	ตรวจไม่พบ	33
ธ.ค. 67	7.1	26.5	9,020	<5.0	0.0003	ตรวจไม่พบ	ตรวจไม่พบ	ตรวจไม่พบ	ตรวจไม่พบ	210
มาตรฐาน <sup>1/</sup>	-	-	-	-	≤0.01	≤0.001	≤1.0	≤0.01	≤0.02	-
มาตรฐาน <sup>2/</sup>	-	-	-	-	≤0.1	≤0.7	-	≤4.0	≤5.0	-
ขีดจำกัดต่ำสุด ของการวัด	-	-	-	-	0.0003	0.0001	0.004	0.007	0.005	1.8
ค่าต่ำสุดที่ สามารถวัดได้	-	-	25	5.0	-	0.0005	0.025	0.100	0.050	-

บริษัท ยูนิเทค แอนาไลซิส แอนด์ เอ็นจิเนียริ่ง คอนซัลแตนท์ จำกัด

การรับรองมาตรฐานสากล ความสามารถห้องปฏิบัติการทดสอบและสอบเทียบ ISO/IEC 17025, ระบบบริหารงานคุณภาพ ISO 9001, ระบบการจัดการสิ่งแวดล้อม ISO 14001 และระบบการจัดการอาชีวอนามัยและความปลอดภัย ISO 45001

รางวัล ISO (พ.ศ. 2563) และรางวัลพระราชทาน ธุรกิจขนาดกลางและย่อม ระดับดีเลิศ ประเภทธุรกิจบริการ (พ.ศ. 2564) จากสมเด็จพระกนิษฐาธิราชเจ้า กรมสมเด็จพระเทพรัตนราชสุดาฯ สยามบรมราชกุมารี

**ตารางที่ 3-81 (ต่อ) เปรียบเทียบผลการติดตามตรวจสอบคุณภาพน้ำชะหลุมฝังกลบขยะมูลฝอย (บ่อสังเกตการณ์หลุมฝังกลบขยะมูลฝอย)  
บริเวณทิศทางลาดเอียงลงของการไหลของน้ำใต้ดิน โครงการโรงงานผลิตน้ำตาลทราย (ระยะดำเนินการ) ระหว่างปี พ.ศ. 2565-2568**

วันที่เก็บตัวอย่าง	ผลการติดตามตรวจสอบ									
	บริเวณทิศทางลาดเอียงลงของการไหลของน้ำใต้ดิน									
	pH (-)	Temp (°C)	TDS (mg/L)	TSS (mg/L)	As (mg/L)	Hg (mg/L)	Cu (mg/L)	Pb (mg/L)	Ni (mg/L)	Coli Bac. (MPN/100 ml)
ม.ค. 68	_3/	_3/	_3/	_3/	_3/	_3/	_3/	_3/	_3/	_3/
ก.พ. 68	_3/	_3/	_3/	_3/	_3/	_3/	_3/	_3/	_3/	_3/
มี.ค. 68	_3/	_3/	_3/	_3/	_3/	_3/	_3/	_3/	_3/	_3/
เม.ย. 68	6.7	30.2	11,480	19.6	0.0052	ตรวจไม่พบ	ตรวจไม่พบ	ตรวจไม่พบ	<LOQ	3,300
พ.ค. 68	_3/	_3/	_3/	_3/	_3/	_3/	_3/	_3/	_3/	_3/
มิ.ย. 68	6.5	27.6	7,870	35.9	0.0010	<LOQ	ตรวจไม่พบ	ตรวจไม่พบ	ตรวจไม่พบ	35,000
ก.ค. 68	6.6	26.2	2,961	<5.0	0.0020	ตรวจไม่พบ	ตรวจไม่พบ	ตรวจไม่พบ	ตรวจไม่พบ	4,900
ส.ค. 68	6.9	30.0	4,395	<5.0	0.0028	ตรวจไม่พบ	ตรวจไม่พบ	ตรวจไม่พบ	ตรวจไม่พบ	79
ก.ย. 68	6.7	28.2	4,013	<5.0	0.0026	0.0005	ตรวจไม่พบ	ตรวจไม่พบ	ตรวจไม่พบ	2.0
ต.ค. 68	6.4	30.4	8,900	29.4	0.0010	ตรวจไม่พบ	<LOQ	ตรวจไม่พบ	<LOQ	24,000
พ.ย. 68	6.6	28.9	3,240	6.2	0.0003	ตรวจไม่พบ	ตรวจไม่พบ	ตรวจไม่พบ	ตรวจไม่พบ	70
ธ.ค. 68	6.9	27.8	4,580	5.5	0.0035	ตรวจไม่พบ	ตรวจไม่พบ	ตรวจไม่พบ	<LOQ	490
มาตรฐาน <sup>1/</sup>	-	-	-	-	≤0.01	≤0.001	≤1.0	≤0.01	≤0.02	-
มาตรฐาน <sup>2/</sup>	-	-	-	-	≤0.1	≤0.7	-	≤4.0	≤5.0	-
ขีดจำกัดต่ำสุด ของการวัด	-	-	-	-	0.0003	0.0001	0.004	0.007	0.005	1.8
ค่าต่ำสุดที่ สามารถวัดได้	-	-	25	5.0	-	0.0005	0.025	0.100	0.050	-

หมายเหตุ: <sup>1/</sup> ประกาศคณะกรรมการสิ่งแวดล้อมแห่งชาติ ฉบับที่ 20 (พ.ศ. 2543) เรื่อง กำหนดมาตรฐานคุณภาพน้ำใต้ดิน ประกาศในราชกิจจานุเบกษา เล่ม 117 ตอนพิเศษ 95 ง ลงวันที่ 15 กันยายน พ.ศ. 2543

<sup>2/</sup> ประกาศกระทรวงอุตสาหกรรม เรื่องกำหนดเกณฑ์การปนเปื้อนในดินและน้ำใต้ดิน การตรวจสอบคุณภาพดินและน้ำใต้ดิน การแจ้งข้อมูลรวมทั้งการจัดทำรายงานผลการตรวจสอบคุณภาพดินและน้ำใต้ดิน และรายงานเสนอมาตรการควบคุมและมาตรการลดการปนเปื้อนในดินและน้ำใต้ดิน พ.ศ. 2559 ประกาศในราชกิจจานุเบกษา เล่ม 133 ตอนพิเศษ 275 ง ลงวันที่ 29 พฤศจิกายน พ.ศ. 2559

<sup>3/</sup> ไม่ได้ดำเนินการติดตามตรวจสอบ เนื่องจากไม่มีน้ำตัวอย่าง

<LOQ : LIMIT OF QUANTITATION (ปรอท ≥0.0001 และ < 0.0005 มิลลิกรัมต่อลิตร, นิกเกิล ≥ 0.005 และ < 0.050 มิลลิกรัมต่อลิตร, ตะกั่ว ≥ 0.007 และ <0.100 มิลลิกรัมต่อลิตร และทองแดง ≥ 0.004 และ <0.025 มิลลิกรัมต่อลิตร)

ตรวจไม่พบ : ผลการตรวจวัดมีค่าต่ำกว่าขีดจำกัดต่ำสุดของการวัด



**ตารางที่ 3-82 เปรียบเทียบผลการติดตามตรวจสอบคุณภาพน้ำชะหลุมฝังกลบขยะมูลฝอย (บ่อสังเกตการณ์หลุมฝังกลบขยะมูลฝอย)**  
**บริเวณทิศทางลาดเอียงขึ้นของการไหลของน้ำใต้ดิน No.1 โครงการโรงงานผลิตน้ำตาลทราย (ระยะดำเนินการ) ระหว่างปี พ.ศ. 2565-2568**

วันที่เก็บตัวอย่าง	ผลการติดตามตรวจสอบ									
	บริเวณทิศทางลาดเอียงขึ้นของการไหลของน้ำใต้ดิน No.1									
	pH (-)	Temp (°C)	TDS (mg/L)	TSS (mg/L)	As (mg/L)	Hg (mg/L)	Cu (mg/L)	Pb (mg/L)	Ni (mg/L)	Coli Bac. (MPN/100 ml)
ม.ค. 65	7.0	27	10,383	7.2	0.0022	<LOQ	ตรวจไม่พบ	ตรวจไม่พบ	ตรวจไม่พบ	17,000
ก.พ. 65	6.8	28	11,240	6.2	0.0005	ตรวจไม่พบ	ตรวจไม่พบ	ตรวจไม่พบ	ตรวจไม่พบ	17,000
มี.ค. 65	7.4	28	10,140	15.3	0.0021	ตรวจไม่พบ	ตรวจไม่พบ	ตรวจไม่พบ	ตรวจไม่พบ	490
เม.ย. 65	6.7	26	14,760	26.4	0.0008	<LOQ	ตรวจไม่พบ	ตรวจไม่พบ	ตรวจไม่พบ	490
พ.ค. 65	7.5	29	8,686	ตรวจไม่พบ	0.0016	<LOQ	<LOQ	ตรวจไม่พบ	ตรวจไม่พบ	170
มิ.ย. 65	6.7	30	10,892	33.5	0.0004	<LOQ	ตรวจไม่พบ	ตรวจไม่พบ	ตรวจไม่พบ	49
ก.ค. 65	6.8	28	11,715	21.9	0.0027	<LOQ	ตรวจไม่พบ	ตรวจไม่พบ	ตรวจไม่พบ	1,100
ส.ค. 65	7.7	29	12,500	26.1	0.0035	<LOQ	ตรวจไม่พบ	ตรวจไม่พบ	ตรวจไม่พบ	130
ก.ย. 65	6.9	30	8,340	6.1	0.0006	<LOQ	<LOQ	ตรวจไม่พบ	ตรวจไม่พบ	<1.8
ต.ค. 65	6.8	29	4,113	ตรวจไม่พบ	ตรวจไม่พบ	<LOQ	<LOQ	ตรวจไม่พบ	ตรวจไม่พบ	>160,000
พ.ย. 65	6.4	28	7,853	20.9	0.0027	<LOQ	ตรวจไม่พบ	ตรวจไม่พบ	ตรวจไม่พบ	17,000
ธ.ค. 65	6.8	28	8,450	13.7	0.0024	<LOQ	<LOQ	ตรวจไม่พบ	ตรวจไม่พบ	1,700
ม.ค. 66	6.4	26	12,864	19.4	0.0030	<LOQ	ตรวจไม่พบ	ตรวจไม่พบ	ตรวจไม่พบ	240
ก.พ. 66	6.6	31	9,940	22.2	0.0057	<LOQ	<LOQ	ตรวจไม่พบ	ตรวจไม่พบ	3,300
มี.ค. 66	7.2	30	9,280	20.7	0.0079	<LOQ	ตรวจไม่พบ	ตรวจไม่พบ	ตรวจไม่พบ	33
เม.ย. 66	6.8	30	8,720	56.7	0.0093	ตรวจไม่พบ	ตรวจไม่พบ	ตรวจไม่พบ	ตรวจไม่พบ	33
พ.ค. 66	7.1	30	5,011	19.1	0.0039	ตรวจไม่พบ	ตรวจไม่พบ	ตรวจไม่พบ	<LOQ	490
มิ.ย. 66	7.2	30	7,904	26.1	0.0011	<LOQ	ตรวจไม่พบ	ตรวจไม่พบ	ตรวจไม่พบ	220
มาตรฐาน <sup>1/</sup>	-	-	-	-	≤0.01	≤0.001	≤1.0	≤0.01	≤0.02	-
มาตรฐาน <sup>2/</sup>	-	-	-	-	≤0.1	≤0.7	-	≤4.0	≤5.0	-
ขีดจำกัดต่ำสุด ของการวัด	-	-	-	-	0.0003	0.0001	0.004	0.007	0.005	1.8
ค่าต่ำสุดที่ สามารถวัดได้	-	-	25	5.0	-	0.0005	0.025	0.100	0.050	-

**ตารางที่ 3-82 (ต่อ) เปรียบเทียบผลการติดตามตรวจสอบคุณภาพน้ำชะหลุมฝังกลบขยะมูลฝอย (บ่อสังเกตการณ์หลุมฝังกลบขยะมูลฝอย)  
บริเวณทิศทางลาดเอียงขึ้นของการไหลของน้ำใต้ดิน No.1 โครงการโรงงานผลิตน้ำตาลทราย (ระยะดำเนินการ) ระหว่างปี พ.ศ. 2565-2568**

วันที่เก็บตัวอย่าง	ผลการติดตามตรวจสอบ									
	บริเวณทิศทางลาดเอียงขึ้นของการไหลของน้ำใต้ดิน No.1									
	pH (-)	Temp (°C)	TDS (mg/L)	TSS (mg/L)	As (mg/L)	Hg (mg/L)	Cu (mg/L)	Pb (mg/L)	Ni (mg/L)	Coli Bac. (MPN/100 ml)
ก.ค. 66	6.8	30	8,565	21.4	0.0023	<LOQ	<LOQ	ตรวจไม่พบ	ตรวจไม่พบ	3,300
ส.ค. 66	6.8	28	7,417	24.3	0.0034	<LOQ	ตรวจไม่พบ	ตรวจไม่พบ	ตรวจไม่พบ	92,000
ก.ย. 66	6.7	29	9,520	14.7	0.0045	ตรวจไม่พบ	ตรวจไม่พบ	ตรวจไม่พบ	ตรวจไม่พบ	7,900
ต.ค. 66	6.5	30	9,585	23.5	ตรวจไม่พบ	0.0006	ตรวจไม่พบ	ตรวจไม่พบ	ตรวจไม่พบ	35,000
พ.ย. 66	6.6	30	8,600	19.1	0.0042	<LOQ	ตรวจไม่พบ	ตรวจไม่พบ	ตรวจไม่พบ	54,000
ธ.ค. 66	6.5	28	8,944	22.4	0.0005	<LOQ	ตรวจไม่พบ	ตรวจไม่พบ	ตรวจไม่พบ	7.8
ม.ค. 67	6.4	30	656	20.4	0.0016	ตรวจไม่พบ	ตรวจไม่พบ	ตรวจไม่พบ	ตรวจไม่พบ	23
ก.พ. 67	6.5	28	4,961	20.4	0.0019	<LOQ	<LOQ	ตรวจไม่พบ	ตรวจไม่พบ	3,300
มี.ค. 67	6.6	31	7,112	14.8	0.0059	ตรวจไม่พบ	ตรวจไม่พบ	ตรวจไม่พบ	ตรวจไม่พบ	240
เม.ย. 67	6.5	27	7,650	14.4	0.0047	ตรวจไม่พบ	ตรวจไม่พบ	ตรวจไม่พบ	ตรวจไม่พบ	790
พ.ค. 67	6.6	32	6,114	9.8	0.0016	ตรวจไม่พบ	ตรวจไม่พบ	ตรวจไม่พบ	ตรวจไม่พบ	49
มิ.ย. 67	6.4	32	6,965	12.5	0.0008	ตรวจไม่พบ	ตรวจไม่พบ	ตรวจไม่พบ	ตรวจไม่พบ	<1.8
ก.ค. 67	6.8	28.0	3,447	ตรวจไม่พบ	0.0010	ตรวจไม่พบ	ตรวจไม่พบ	ตรวจไม่พบ	ตรวจไม่พบ	79
ส.ค. 67	6.3	30.0	10,280	36.1	0.0031	<LOQ	ตรวจไม่พบ	ตรวจไม่พบ	ตรวจไม่พบ	7.8
ก.ย. 67	6.4	27.1	8,903	7.6	0.0030	<LOQ	ตรวจไม่พบ	ตรวจไม่พบ	ตรวจไม่พบ	11
ต.ค. 67	6.8	30.0	10,860	11.0	0.0019	<LOQ	ตรวจไม่พบ	ตรวจไม่พบ	ตรวจไม่พบ	13,000
พ.ย. 67	6.5	28.7	12,686	<5.0	ตรวจไม่พบ	<LOQ	ตรวจไม่พบ	ตรวจไม่พบ	ตรวจไม่พบ	70
ธ.ค. 67	6.7	28.6	13,200	<5.0	0.0004	ตรวจไม่พบ	ตรวจไม่พบ	ตรวจไม่พบ	ตรวจไม่พบ	170
มาตรฐาน <sup>1/</sup>	-	-	-	-	≤0.01	≤0.001	≤1.0	≤0.01	≤0.02	-
มาตรฐาน <sup>2/</sup>	-	-	-	-	≤0.1	≤0.7	-	≤4.0	≤5.0	-
ขีดจำกัดต่ำสุด ของการวัด	-	-	-	-	0.0003	0.0001	0.004	0.007	0.005	1.8
ค่าต่ำสุดที่ สามารถวัดได้	-	-	25	5.0	-	0.0005	0.025	0.100	0.050	-

ตารางที่ 3-82 (ต่อ) เปรียบเทียบผลการติดตามตรวจสอบคุณภาพน้ำชะหลุมฝังกลบขยะมูลฝอย (บ่อสังเกตการณ์หลุมฝังกลบขยะมูลฝอย)  
บริเวณทิศทางลาดเอียงขึ้นของการไหลของน้ำใต้ดิน No.1 โครงการโรงงานผลิตน้ำตาลทราย (ระยะดำเนินการ) ระหว่างปี พ.ศ. 2565-2568

วันที่เก็บตัวอย่าง	ผลการติดตามตรวจสอบ									
	บริเวณทิศทางลาดเอียงขึ้นของการไหลของน้ำใต้ดิน No.1									
	pH (-)	Temp (°C)	TDS (mg/L)	TSS (mg/L)	As (mg/L)	Hg (mg/L)	Cu (mg/L)	Pb (mg/L)	Ni (mg/L)	Coli Bac. (MPN/100 ml)
ม.ค. 68	6.4	26.9	17,640	12.4	0.0027	ตรวจไม่พบ	ตรวจไม่พบ	ตรวจไม่พบ	ตรวจไม่พบ	7.8
ก.พ. 68	6.4	28.8	17,280	15.2	0.0039	<LOQ	ตรวจไม่พบ	ตรวจไม่พบ	<LOQ	1.8
มี.ค. 68	6.3	32.2	19,820	20.8	0.0053	<LOQ	ตรวจไม่พบ	<LOQ	ตรวจไม่พบ	23
เม.ย. 68	6.2	35.1	20,184	28.1	0.0060	<LOQ	ตรวจไม่พบ	ตรวจไม่พบ	<LOQ	4,900
พ.ค. 68	6.7	30.9	17,180	31.7	0.0045	0.0006	ตรวจไม่พบ	ตรวจไม่พบ	ตรวจไม่พบ	17,000
มิ.ย. 68	6.6	28.2	14,380	63.8	0.0015	<LOQ	ตรวจไม่พบ	ตรวจไม่พบ	ตรวจไม่พบ	54,000
ก.ค. 68	6.5	28.4	3,794	<5.0	0.0028	ตรวจไม่พบ	ตรวจไม่พบ	ตรวจไม่พบ	ตรวจไม่พบ	2.0
ส.ค. 68	6.8	29.6	3,920	<5.0	0.0008	ตรวจไม่พบ	ตรวจไม่พบ	ตรวจไม่พบ	ตรวจไม่พบ	330
ก.ย. 68	6.9	28.2	4,073	<5.0	0.0025	<LOQ	ตรวจไม่พบ	ตรวจไม่พบ	ตรวจไม่พบ	330
ต.ค. 68	6.3	30.5	14,100	50.0	0.0016	ตรวจไม่พบ	<LOQ	ตรวจไม่พบ	<LOQ	24,000
พ.ย. 68	6.5	29.0	5,210	17.3	0.0005	<LOQ	ตรวจไม่พบ	ตรวจไม่พบ	ตรวจไม่พบ	70
ธ.ค. 68	7.0	28.2	9,120	17.1	0.0013	ตรวจไม่พบ	ตรวจไม่พบ	ตรวจไม่พบ	<LOQ	130
มาตรฐาน <sup>1/</sup>	-	-	-	-	≤0.01	≤0.001	≤1.0	≤0.01	≤0.02	-
มาตรฐาน <sup>2/</sup>	-	-	-	-	≤0.1	≤0.7	-	≤4.0	≤5.0	-
ขีดจำกัดต่ำสุด ของการวัด	-	-	-	-	0.0003	0.0001	0.004	0.007	0.005	1.8
ค่าต่ำสุดที่ สามารถวัดได้	-	-	25	5.0	-	0.0005	0.025	0.100	0.050	-

หมายเหตุ: <sup>1/</sup> ประกาศคณะกรรมการสิ่งแวดล้อมแห่งชาติ ฉบับที่ 20 (พ.ศ. 2543) เรื่อง กำหนดมาตรฐานคุณภาพน้ำใต้ดิน ประกาศในราชกิจจานุเบกษา เล่ม 117 ตอนที่พิเศษ 95 ลงวันที่ 15 กันยายน พ.ศ. 2543

<sup>2/</sup> ประกาศกระทรวงอุตสาหกรรม เรื่องกำหนดเกณฑ์การปนเปื้อนในดินและน้ำใต้ดิน การตรวจสอบคุณภาพดินและน้ำใต้ดิน การแจ้งข้อมูลรวมทั้งการจัดทำรายงานผลการตรวจสอบคุณภาพดินและน้ำใต้ดิน และรายงานเสนอมาตรการควบคุมและมาตรการลดการปนเปื้อนในดินและน้ำใต้ดิน พ.ศ. 2559 ประกาศในราชกิจจานุเบกษา เล่ม 133 ตอนที่พิเศษ 275 ง ลงวันที่ 29 พฤศจิกายน พ.ศ. 2559

<LOQ : LIMIT OF QUANTITATION (ปรอท ≥0.0001 และ <0.0005 มิลลิกรัมต่อลิตร, นิกเกิล ≥0.005 และ <0.050 มิลลิกรัมต่อลิตร, ตะกั่ว ≥0.007 และ <0.100 มิลลิกรัมต่อลิตร และทองแดง ≥ 0.004 และ <0.025 มิลลิกรัมต่อลิตร)

ตรวจไม่พบ : ผลการตรวจวัดมีค่าต่ำกว่าขีดจำกัดต่ำสุดของการวัด

ตารางที่ 3-83 เปรียบเทียบผลการติดตามตรวจสอบคุณภาพน้ำชะหลุมฝังกลบขยะมูลฝอย (บ่อสังเกตการณ์หลุมฝังกลบขยะมูลฝอย)  
บริเวณทิศทางลาดเอียงขึ้นของการไหลของน้ำใต้ดิน No.2 โครงการโรงงานผลิตน้ำตาลทราย (ระยะดำเนินการ) ระหว่างปี พ.ศ. 2565-2568

วันที่เก็บตัวอย่าง	ผลการติดตามตรวจสอบ									
	บริเวณทิศทางลาดเอียงขึ้นของการไหลของน้ำใต้ดิน No.2									
	pH (-)	Temp (°C)	TDS (mg/L)	TSS (mg/L)	As (mg/L)	Hg (mg/L)	Cu (mg/L)	Pb (mg/L)	Ni (mg/L)	Coli Bac. (MPN/100 ml)
ม.ค. 65	7.3	27	2,396	12.6	ตรวจไม่พบ	<LOQ	ตรวจไม่พบ	ตรวจไม่พบ	ตรวจไม่พบ	790
ก.พ. 65	7.5	28	2,705	24.0	ตรวจไม่พบ	ตรวจไม่พบ	<LOQ	ตรวจไม่พบ	ตรวจไม่พบ	7,000
มี.ค. 65	7.7	29	1,844	37.2	0.0004	ตรวจไม่พบ	ตรวจไม่พบ	ตรวจไม่พบ	ตรวจไม่พบ	35,000
เม.ย. 65	7.1	28	2,213	5.6	0.0049	<LOQ	ตรวจไม่พบ	ตรวจไม่พบ	ตรวจไม่พบ	700
พ.ค. 65	7.7	29	3,708	11.0	0.0020	0.0005	ตรวจไม่พบ	ตรวจไม่พบ	ตรวจไม่พบ	260
มิ.ย. 65	7.2	29	1,791	102	ตรวจไม่พบ	<LOQ	ตรวจไม่พบ	ตรวจไม่พบ	ตรวจไม่พบ	92,000
ก.ค. 65	7.4	28	2,813	ตรวจไม่พบ	0.0008	<LOQ	ตรวจไม่พบ	ตรวจไม่พบ	ตรวจไม่พบ	700
ส.ค. 65	8.2	29	1,788	40.6	0.0005	<LOQ	ตรวจไม่พบ	ตรวจไม่พบ	ตรวจไม่พบ	7,900
ก.ย. 65	7.0	30	7,545	6.0	0.0006	<LOQ	ตรวจไม่พบ	<LOQ	ตรวจไม่พบ	<1.8
ต.ค. 65	7.1	29	1,082	7.9	ตรวจไม่พบ	0.0005	ตรวจไม่พบ	<LOQ	<LOQ	92,000
พ.ย. 65	6.9	28	4,150	16.4	0.0007	<LOQ	ตรวจไม่พบ	ตรวจไม่พบ	ตรวจไม่พบ	330
ธ.ค. 65	7.1	28	4,110	8.2	0.0035	<LOQ	ตรวจไม่พบ	ตรวจไม่พบ	ตรวจไม่พบ	3,300
ม.ค. 66	7.1	26	3,391	7.2	0.0030	<LOQ	ตรวจไม่พบ	ตรวจไม่พบ	ตรวจไม่พบ	17,000
ก.พ. 66	7.1	31	2,906	ตรวจไม่พบ	0.0024	<LOQ	<LOQ	ตรวจไม่พบ	ตรวจไม่พบ	17,000
มี.ค. 66	7.6	30	3,060	ตรวจไม่พบ	0.0031	<LOQ	ตรวจไม่พบ	<LOQ	ตรวจไม่พบ	490
เม.ย. 66	7.0	30	1,925	16.6	0.0031	ตรวจไม่พบ	ตรวจไม่พบ	ตรวจไม่พบ	ตรวจไม่พบ	68
พ.ค. 66	7.3	30	2,810	7.6	0.0036	ตรวจไม่พบ	ตรวจไม่พบ	ตรวจไม่พบ	ตรวจไม่พบ	2,400
มิ.ย. 66	7.6	29	1,042	9.4	ตรวจไม่พบ	ตรวจไม่พบ	ตรวจไม่พบ	ตรวจไม่พบ	ตรวจไม่พบ	7,900
มาตรฐาน <sup>1/</sup>	-	-	-	-	≤0.01	≤0.001	≤1.0	≤0.01	≤0.02	-
มาตรฐาน <sup>2/</sup>	-	-	-	-	≤0.1	≤0.7	-	≤4.0	≤5.0	-
ขีดจำกัดต่ำสุด ของการวัด	-	-	-	-	0.0003	0.0001	0.004	0.007	0.005	1.8
ค่าต่ำสุดที่ สามารถวัดได้	-	-	25	5.0	-	0.0005	0.025	0.100	0.050	-

บริษัท ยูนิเท็ด แอนนาลิสต์ แอนด์ เอ็นจิเนียริ่ง คอนซัลแตนท์ จำกัด

การรับรองมาตรฐานสากล ความสามารถห้องปฏิบัติการทดสอบและสอบเทียบ ISO/IEC 17025, ระบบบริหารงานคุณภาพ ISO 9001, ระบบการจัดการสิ่งแวดล้อม ISO 14001 และระบบการจัดการอาชีวอนามัยและความปลอดภัย ISO 45001

รางวัลสีเขียว (พ.ศ. 2563) และรางวัลพระราชทาน ธุรกิจขนาดกลางและย่อม ระดับดีเลิศ ประเภทธุรกิจบริการ (พ.ศ. 2564) จากสมเด็จพระกนิษฐาธิราชเจ้า กรมสมเด็จพระเทพรัตนราชสุดาฯ สยามบรมราชกุมารี

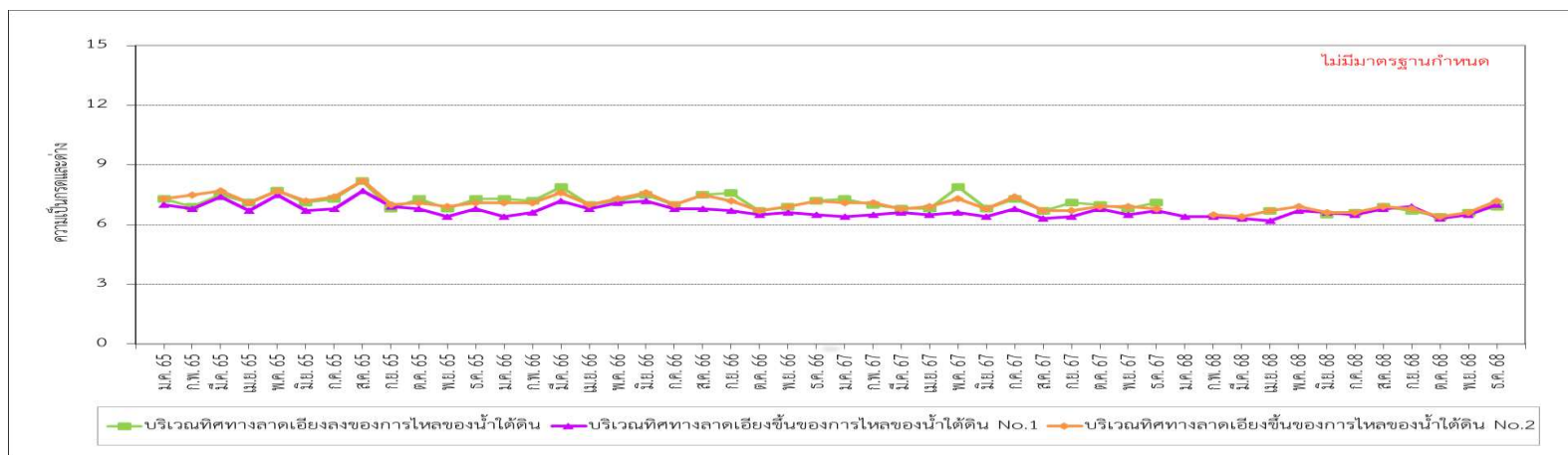
**ตารางที่ 3-83 (ต่อ) เปรียบเทียบผลการติดตามตรวจสอบคุณภาพน้ำชะหลุมฝังกลบขยะมูลฝอย (บ่อสังเกตการณ์หลุมฝังกลบขยะมูลฝอย)  
บริเวณทิศทางลาดเอียงขึ้นของการไหลของน้ำใต้ดิน No.2 โครงการโรงงานผลิตน้ำตาลทราย (ระยะดำเนินการ) ระหว่างปี พ.ศ. 2565-2568**

วันที่เก็บตัวอย่าง	ผลการติดตามตรวจสอบ									
	บริเวณทิศทางลาดเอียงขึ้นของการไหลของน้ำใต้ดิน No.2									
	pH (-)	Temp (°C)	TDS (mg/L)	TSS (mg/L)	As (mg/L)	Hg (mg/L)	Cu (mg/L)	Pb (mg/L)	Ni (mg/L)	Coli Bac. (MPN/100 ml)
ก.ค. 66	7.0	30	4,456	9.7	0.0014	<LOQ	<LOQ	ตรวจไม่พบ	ตรวจไม่พบ	240
ส.ค. 66	7.5	30	388	20.0	0.0029	<LOQ	ตรวจไม่พบ	ตรวจไม่พบ	ตรวจไม่พบ	54,000
ก.ย. 66	7.2	29	662	12.1	0.0034	ตรวจไม่พบ	ตรวจไม่พบ	ตรวจไม่พบ	ตรวจไม่พบ	2,400
ต.ค. 66	6.7	30	4,855	15.2	0.0004	<LOQ	ตรวจไม่พบ	ตรวจไม่พบ	ตรวจไม่พบ	35,000
พ.ย. 66	6.9	30	2,932	19.9	0.0056	<LOQ	ตรวจไม่พบ	ตรวจไม่พบ	ตรวจไม่พบ	24,000
ธ.ค. 66	7.2	27	593	ตรวจไม่พบ	0.0004	ตรวจไม่พบ	ตรวจไม่พบ	<LOQ	ตรวจไม่พบ	240
ม.ค. 67	7.1	30	6,100	10.5	0.0025	ตรวจไม่พบ	ตรวจไม่พบ	ตรวจไม่พบ	ตรวจไม่พบ	4.5
ก.พ. 67	7.1	28	756	ตรวจไม่พบ	ตรวจไม่พบ	ตรวจไม่พบ	<LOQ	ตรวจไม่พบ	ตรวจไม่พบ	130
มี.ค. 67	6.8	30	3,839	10.6	0.0040	ตรวจไม่พบ	ตรวจไม่พบ	ตรวจไม่พบ	ตรวจไม่พบ	1,300
เม.ย. 67	6.9	27	758	12.9	0.0043	ตรวจไม่พบ	ตรวจไม่พบ	ตรวจไม่พบ	ตรวจไม่พบ	7,000
พ.ค. 67	7.3	32	410	12.4	0.0019	ตรวจไม่พบ	ตรวจไม่พบ	ตรวจไม่พบ	ตรวจไม่พบ	160,000
มิ.ย. 67	6.8	29	368	8.4	0.0031	ตรวจไม่พบ	<LOQ	ตรวจไม่พบ	ตรวจไม่พบ	24,000
ก.ค. 67	7.4	28.0	152	9.5	0.0017	ตรวจไม่พบ	ตรวจไม่พบ	ตรวจไม่พบ	ตรวจไม่พบ	>160,000
ส.ค. 67	6.7	29.0	1,674	ตรวจไม่พบ	0.0018	ตรวจไม่พบ	<LOQ	ตรวจไม่พบ	ตรวจไม่พบ	<1.8
ก.ย. 67	6.7	28.2	328	8.4	0.0012	ตรวจไม่พบ	ตรวจไม่พบ	ตรวจไม่พบ	ตรวจไม่พบ	11,000
ต.ค. 67	6.9	29.6	5,719	6.4	0.0014	<LOQ	<LOQ	ตรวจไม่พบ	ตรวจไม่พบ	11,000
พ.ย. 67	6.9	27.4	6,757	<5.0	ตรวจไม่พบ	ตรวจไม่พบ	ตรวจไม่พบ	ตรวจไม่พบ	ตรวจไม่พบ	33
ธ.ค. 67	6.8	27.5	8,680	<5.0	0.0003	ตรวจไม่พบ	ตรวจไม่พบ	ตรวจไม่พบ	ตรวจไม่พบ	240
มาตรฐาน <sup>1/</sup>	-	-	-	-	≤0.01	≤0.001	≤1.0	≤0.01	≤0.02	-
มาตรฐาน <sup>2/</sup>	-	-	-	-	≤0.1	≤0.7	-	≤4.0	≤5.0	-
ขีดจำกัดต่ำสุด ของการวัด	-	-	-	-	0.0003	0.0001	0.004	0.007	0.005	1.8
ค่าต่ำสุดที่ สามารถวัดได้	-	-	25	5.0	-	0.0005	0.025	0.100	0.050	-

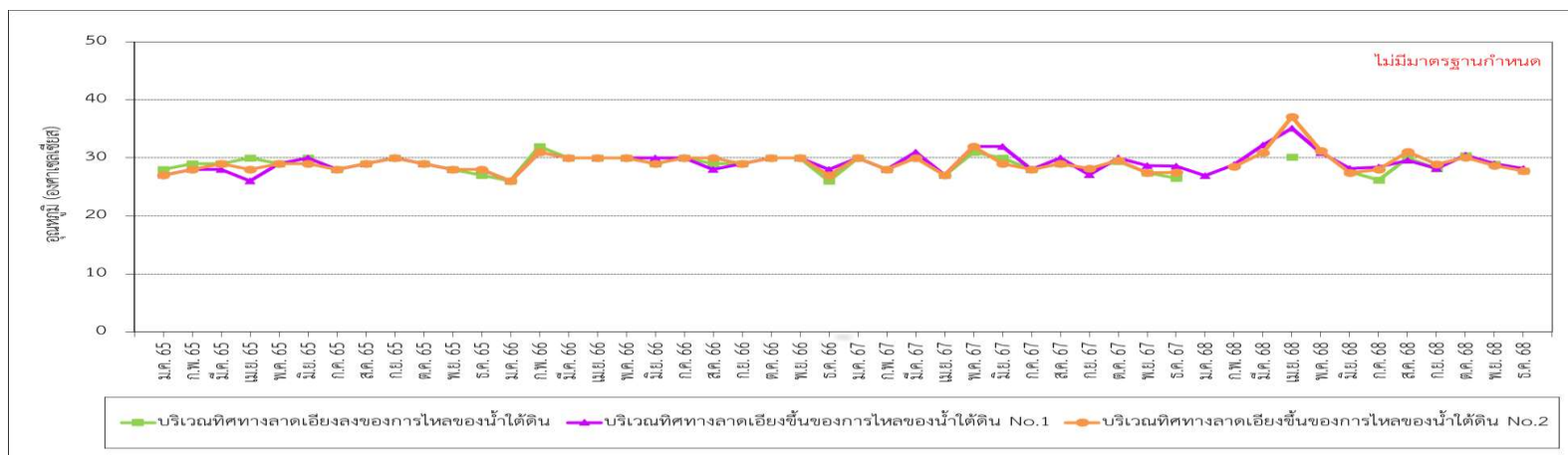
**ตารางที่ 3-83 (ต่อ) เปรียบเทียบผลการติดตามตรวจสอบคุณภาพน้ำชะหลุมฝังกลบขยะมูลฝอย (บ่อสังเกตการณ์หลุมฝังกลบขยะมูลฝอย)  
บริเวณทิศทางลาดเอียงขึ้นของการไหลของน้ำใต้ดิน No.2 โครงการโรงงานผลิตน้ำตาลทราย (ระยะดำเนินการ) ระหว่างปี พ.ศ. 2565-2568**

วันที่เก็บตัวอย่าง	ผลการติดตามตรวจสอบ									
	บริเวณทิศทางลาดเอียงขึ้นของการไหลของน้ำใต้ดิน No.2									
	pH (-)	Temp (°C)	TDS (mg/L)	TSS (mg/L)	As (mg/L)	Hg (mg/L)	Cu (mg/L)	Pb (mg/L)	Ni (mg/L)	Coli Bac. (MPN/100 ml)
ม.ค. 68	_3/	_3/	_3/	_3/	_3/	_3/	_3/	_3/	_3/	_3/
ก.พ. 68	6.5	28.5	18,900	30.1	0.0043	<LOQ	ตรวจไม่พบ	<LOQ	<LOQ	79
มี.ค. 68	6.4	30.9	14,160	13.9	0.0043	<LOQ	<LOQ	<LOQ	ตรวจไม่พบ	23
เม.ย. 68	6.7	37.1	10,740	16.4	0.0040	<LOQ	ตรวจไม่พบ	ตรวจไม่พบ	<LOQ	17,000
พ.ค. 68	6.9	31.2	10,540	18.2	0.0027	<LOQ	ตรวจไม่พบ	ตรวจไม่พบ	ตรวจไม่พบ	24,000
มิ.ย. 68	6.6	27.4	8,470	38.3	0.0019	<LOQ	ตรวจไม่พบ	ตรวจไม่พบ	<LOQ	160,000
ก.ค. 68	6.6	28.0	2,431	<5.0	0.0017	ตรวจไม่พบ	ตรวจไม่พบ	ตรวจไม่พบ	ตรวจไม่พบ	<1.8
ส.ค. 68	6.9	31.1	4,193	<5.0	0.0028	ตรวจไม่พบ	ตรวจไม่พบ	ตรวจไม่พบ	ตรวจไม่พบ	46
ก.ย. 68	6.8	28.9	4,233	<5.0	0.0026	0.0007	ตรวจไม่พบ	ตรวจไม่พบ	ตรวจไม่พบ	240
ต.ค. 68	6.4	30.1	10,460	32.9	0.0006	ตรวจไม่พบ	<LOQ	ตรวจไม่พบ	<LOQ	7,900
พ.ย. 68	6.6	28.7	10,240	63.1	0.0011	ตรวจไม่พบ	<LOQ	ตรวจไม่พบ	ตรวจไม่พบ	33
ธ.ค. 68	7.2	27.8	6,162	7.9	0.0034	ตรวจไม่พบ	ตรวจไม่พบ	ตรวจไม่พบ	<LOQ	490
มาตรฐาน <sup>1/</sup>	-	-	-	-	≤0.01	≤0.001	≤1.0	≤0.01	≤0.02	-
มาตรฐาน <sup>2/</sup>	-	-	-	-	≤0.1	≤0.7	-	≤4.0	≤5.0	-
ขีดจำกัดต่ำสุด ของการวัด	-	-	-	-	0.0003	0.0001	0.004	0.007	0.005	1.8
ค่าต่ำสุดที่ สามารถวัดได้	-	-	25	5.0	-	0.0005	0.025	0.100	0.050	-

หมายเหตุ: <sup>1/</sup> ประกาศคณะกรรมการสิ่งแวดล้อมแห่งชาติ ฉบับที่ 20 (พ.ศ. 2543) เรื่อง กำหนดมาตรฐานคุณภาพน้ำใต้ดิน ประกาศในราชกิจจานุเบกษา เล่ม 117 ตอนที่พิเศษ 95 ลงวันที่ 15 กันยายน พ.ศ. 2543  
<sup>2/</sup> ประกาศกระทรวงอุตสาหกรรม เรื่องกำหนดเกณฑ์การปนเปื้อนในดินและน้ำใต้ดิน การตรวจสอบคุณภาพดินและน้ำใต้ดิน การแจ้งข้อมูลรวมทั้งการจัดทำรายงานผลการตรวจสอบคุณภาพดินและน้ำใต้ดิน และรายงานเสนอมาตรการควบคุมและมาตรการลดการปนเปื้อนในดินและน้ำใต้ดิน พ.ศ. 2559 ประกาศในราชกิจจานุเบกษา เล่ม 133 ตอนที่พิเศษ 275 ง ลงวันที่ 29 พฤศจิกายน พ.ศ. 2559  
<sup>3/</sup> ไม่ได้ดำเนินการติดตามตรวจสอบ เนื่องจากไม่มีน้ำตัวอย่าง  
<LOQ : LIMIT OF QUANTITATION (ปรอท ≥0.0001 และ <0.0005 มิลลิกรัมต่อลิตร, นิกเกิล ≥0.005 และ <0.050 มิลลิกรัมต่อลิตร, ตะกั่ว ≥0.007 และ <0.100 มิลลิกรัมต่อลิตร และทองแดง ≥0.004 และ <0.025 มิลลิกรัมต่อลิตร)  
ตรวจไม่พบ : ผลการตรวจวัดมีค่าต่ำกว่าขีดจำกัดต่ำสุดของการวัด

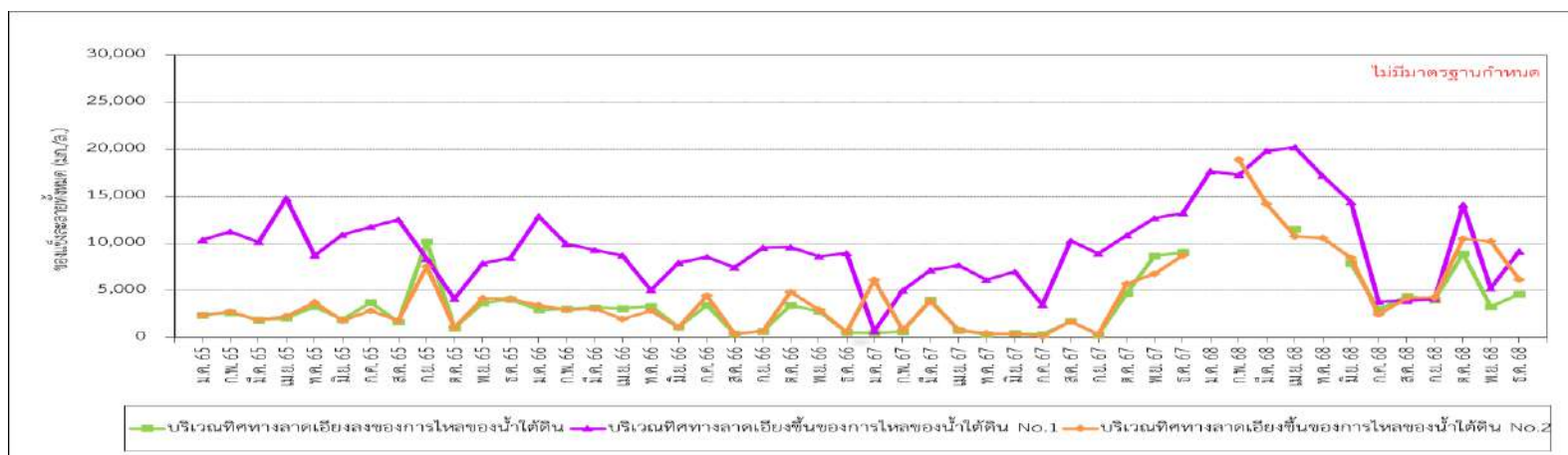


รูปที่ 3-40 เปรียบเทียบความเป็กรดต่าง ระหว่างปี พ.ศ. 2565-2568

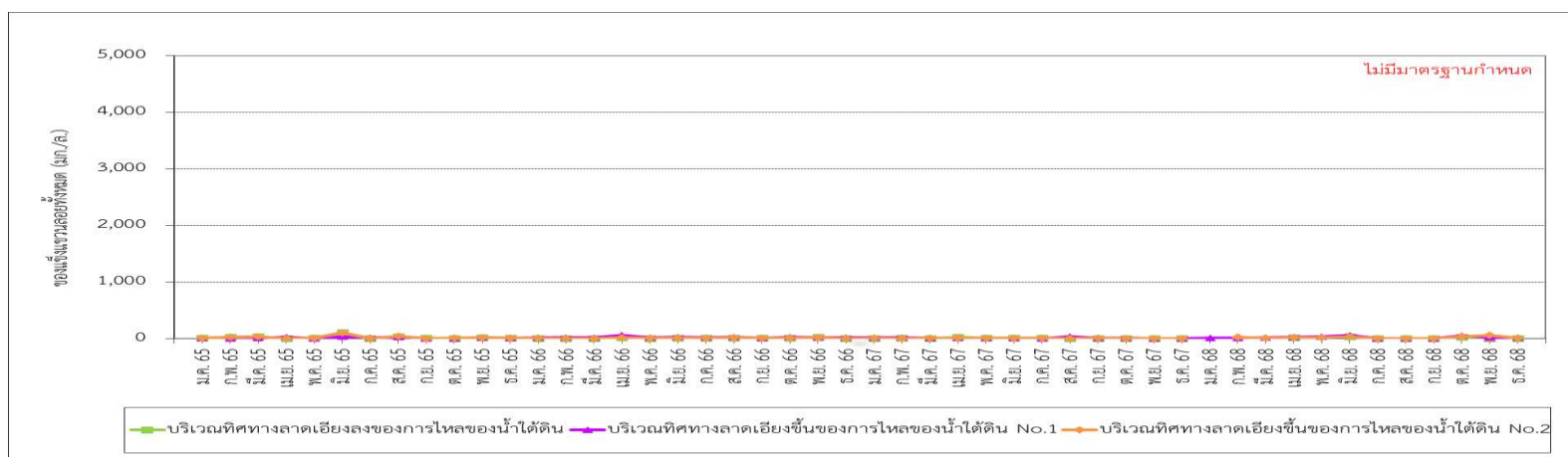


รูปที่ 3-41 เปรียบเทียบอุณหภูมิ ระหว่างปี พ.ศ. 2565-2568

รายงานผลการปฏิบัติตามมาตรการป้องกันและแก้ไขผลกระทบสิ่งแวดล้อม และมาตรการติดตามตรวจสอบผลกระทบสิ่งแวดล้อม  
โครงการโรงงานผลิตน้ำตาลทราย (ระยะดำเนินการ) บริษัท รวมเกษตรกรอุตสาหกรรม จำกัด (มิตรภูเขียว)  
ระหว่างเดือนกรกฎาคม-ธันวาคม พ.ศ. 2568



รูปที่ 3-42 เปรียบเทียบของแข็งละลายทั้งหมด ระหว่างปี พ.ศ. 2565-2568



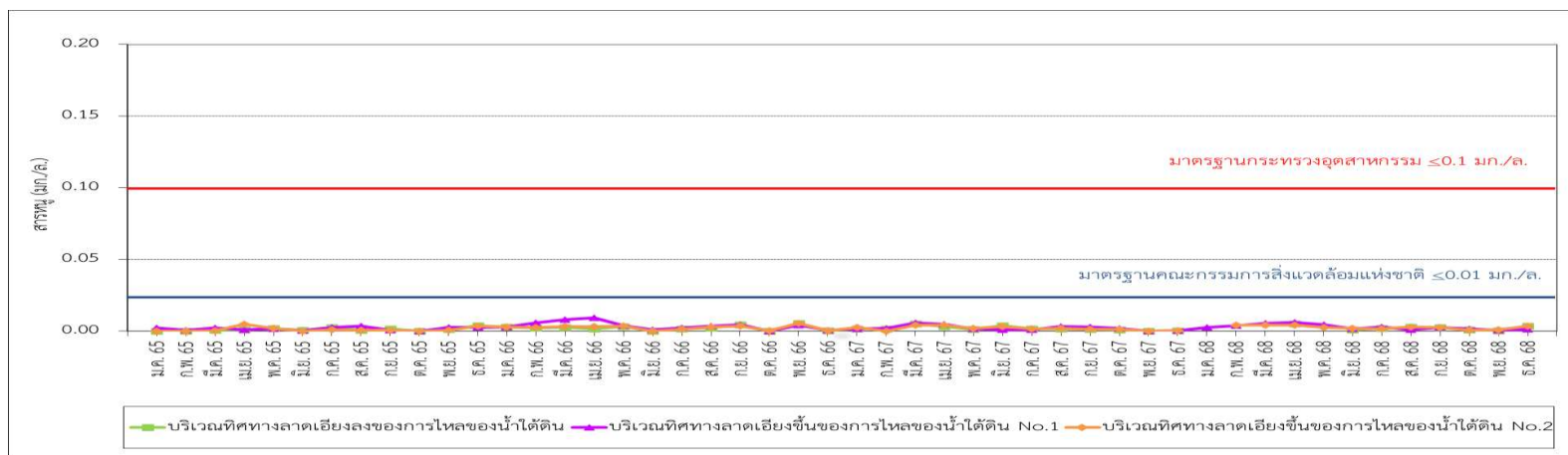
รูปที่ 3-43 เปรียบเทียบของแข็งแขวนลอยทั้งหมด ระหว่างปี พ.ศ. 2565-2568

บริษัท ยูโนเด็ค แอนนาลิสต์ แอนด์ เอ็นจิเนียริง คอนซัลแตนท์ จำกัด

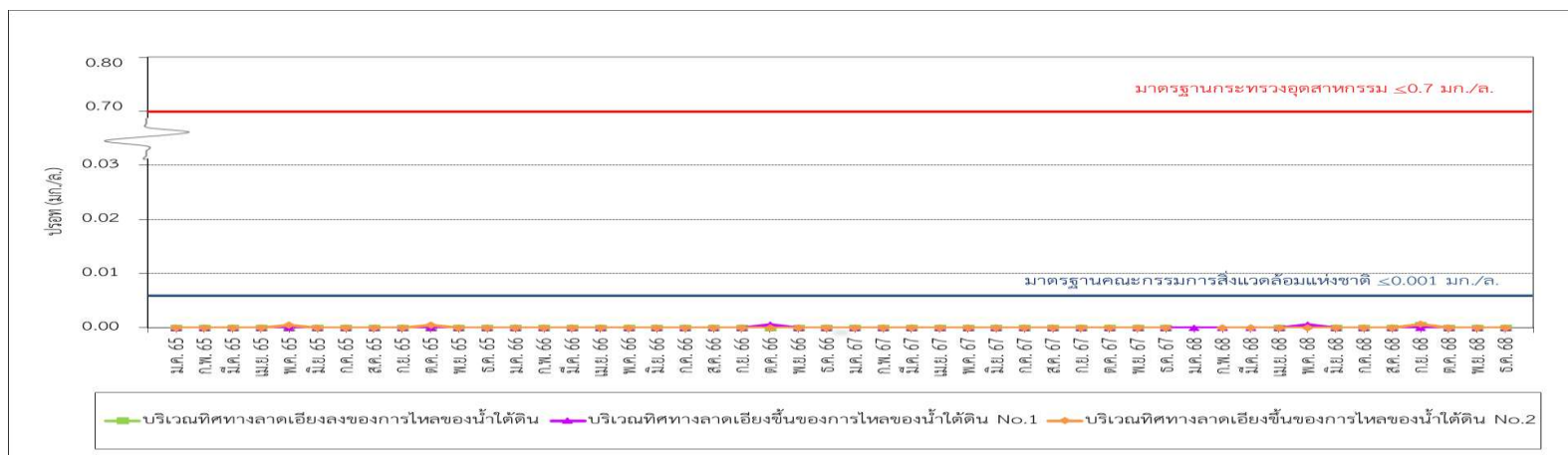
การรับรองมาตรฐานสากล ความสามารถต่อปฏิบัติการทดสอบและสอบเทียบ ISO/IEC 17025, ระบบบริหารงานคุณภาพ ISO 9001, ระบบการจัดการสิ่งแวดล้อม ISO 14001 และระบบการจัดการอาชีวอนามัยและความปลอดภัย ISO 45001

รางวัลไปรษณีย์ (พ.ศ. 2563) และรางวัลพระพรหมคุณวชิรญาณคุณาภรณ์ รางวัลชนะเลิศ ปะณามการปฏิบัติงาน (พ.ศ. 2564) จากสมเด็จพระกนิษฐาธิราชเจ้า กรมสมเด็จพระเทพรัตนราชสุดาฯ สยามบรมราชกุมารี

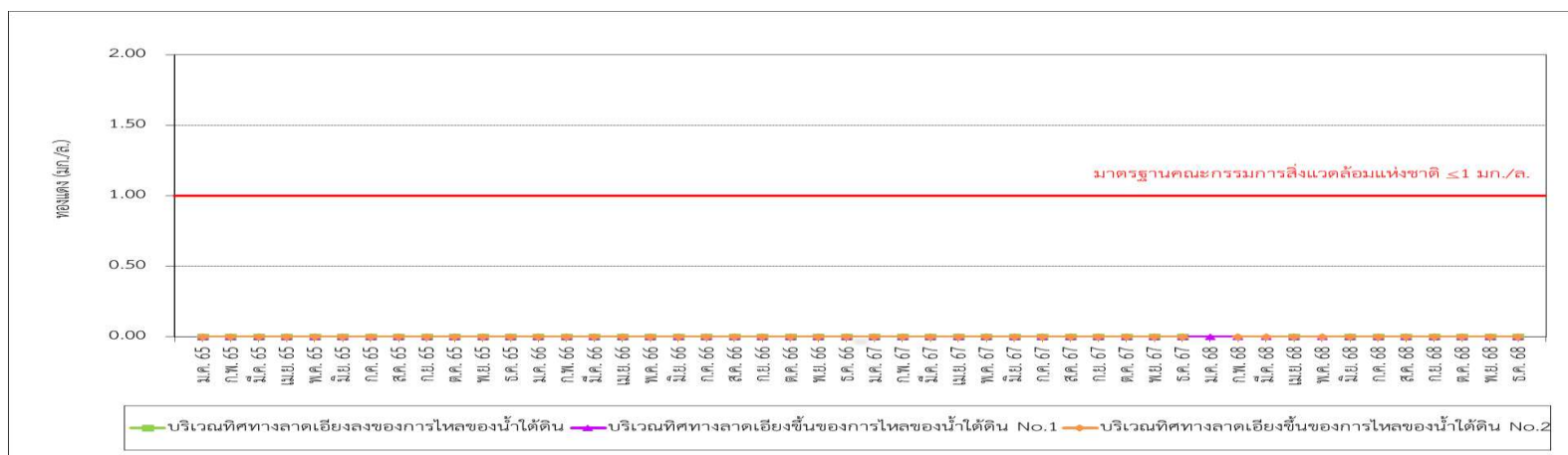




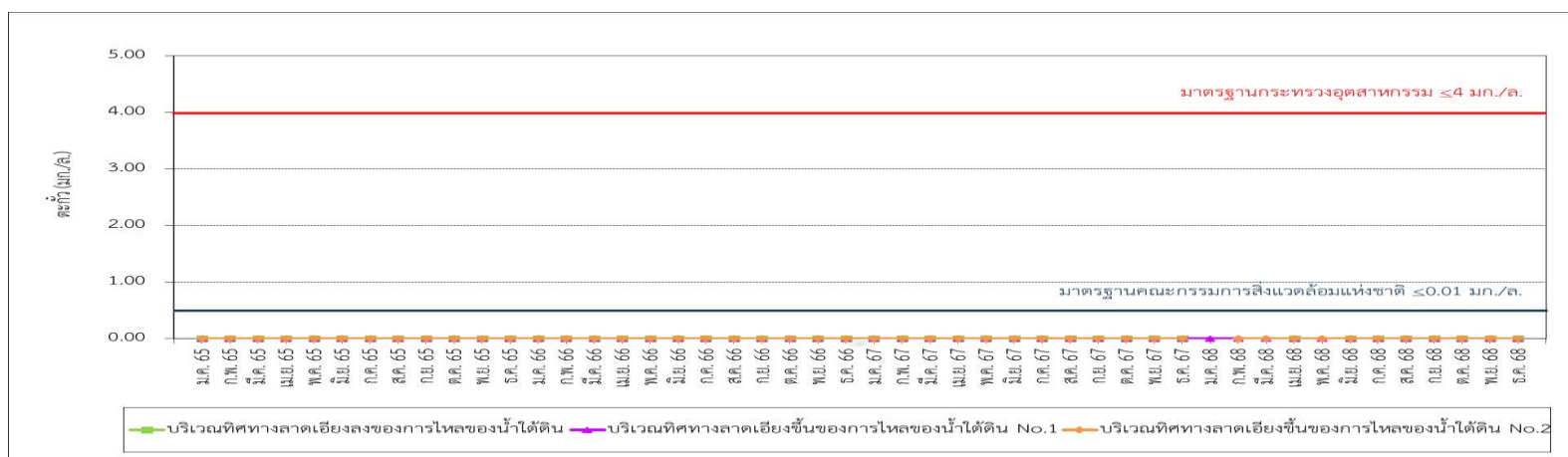
รูปที่ 3-44 เปรียบเทียบสารหนู ระหว่างปี พ.ศ. 2565-2568



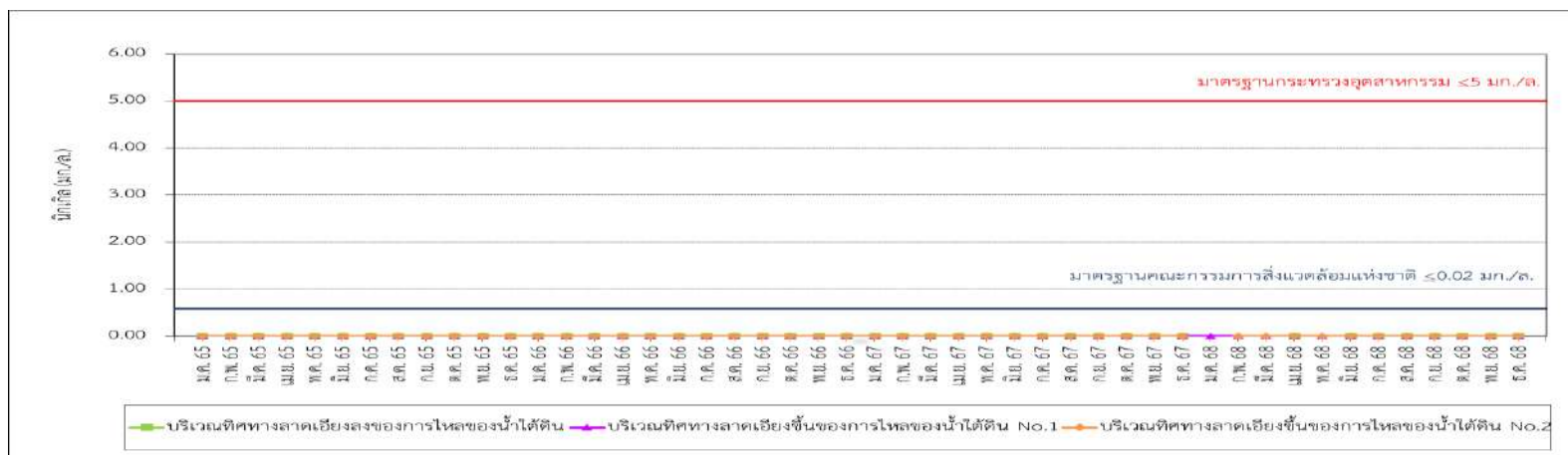
รูปที่ 3-45 เปรียบเทียบปรอท ระหว่างปี พ.ศ. 2565-2568



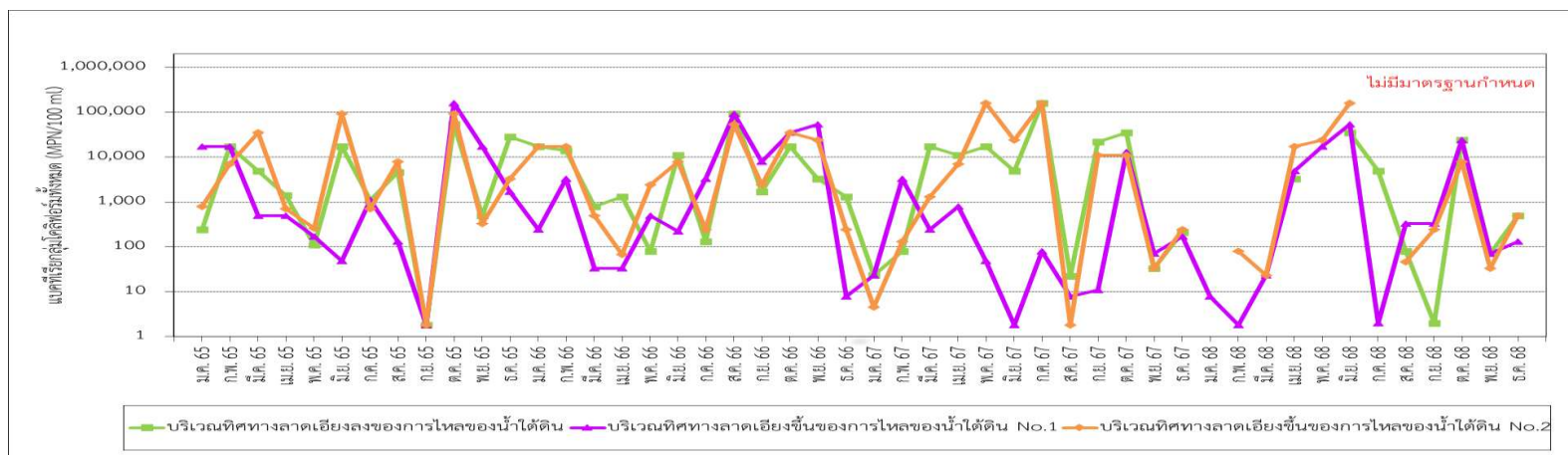
รูปที่ 3-46 เปรียบเทียบทองแดง ระหว่างปี พ.ศ. 2565-2568



รูปที่ 3-47 เปรียบเทียบตะกั่ว ระหว่างปี พ.ศ. 2565-2568



รูปที่ 3-48 เปรียบเทียบนิกเกิล ระหว่างปี พ.ศ. 2565-2568



รูปที่ 3-49 เปรียบเทียบแบคทีเรียกลุ่มโคลิฟอร์มทั้งหมด ระหว่างปี พ.ศ. 2565-2568

#### 3.4.6 เปรียบเทียบคุณภาพน้ำผิวดิน

การเปรียบเทียบผลการติดตามตรวจสอบคุณภาพน้ำผิวดิน ของโครงการโรงงานผลิตน้ำตาลทราย (ระยะดำเนินการ) บริษัท รวมเกษตรกรอุตสาหกรรม จำกัด (มิตรภูเขียว) ระหว่างปี พ.ศ. 2565-2568 พบว่าดัชนีที่ติดตามตรวจสอบส่วนใหญ่มีแนวโน้มไม่คงที่ เมื่อเปรียบเทียบกับผลการติดตามตรวจสอบครั้งที่ผ่านมา โดยสรุปได้ดังตารางที่ 3-84 ถึงตารางที่ 3-86 และรูปที่ 3-50 ถึงรูปที่ 3-56

**ตารางที่ 3-84 เปรียบเทียบผลการติดตามตรวจสอบคุณภาพน้ำผิวดิน บริเวณลำน้ำเชิญบริเวณเหนือจุดผิวน้ำของโครงการ ประมาณ 500 เมตร**  
**โครงการโรงงานผลิตน้ำตาลทราย (ระยะดำเนินการ) ระหว่างปี พ.ศ. 2565-2568**

วันที่เก็บตัวอย่าง	ผลการติดตามตรวจสอบ						
	บริเวณลำน้ำเชิญบริเวณเหนือจุดผิวน้ำของโครงการ ประมาณ 500 เมตร						
	pH (-)	Temp (°C)	DO (mg/L)	BOD (mg/L)	NH <sub>3</sub> -N (mg/L)	NO <sub>3</sub> -N (mg/L)	PO <sub>4</sub> <sup>-</sup> (mg/L)
ก.พ. 65	7.8	27	4.0	1.0	<0.5	0.26	0.06
ส.ค. 65	8.3	28	4.5	1.3	ตรวจไม่พบ	0.16	0.06
ก.พ. 66	8.0	26	4.0	ตรวจไม่พบ	ตรวจไม่พบ	0.15	0.06
ส.ค. 66	7.8	29	4.7	ตรวจไม่พบ	ตรวจไม่พบ	0.08	0.12
มี.ค. 67	7.5	27	4.2	1.2	ตรวจไม่พบ	0.11	0.06
ส.ค. 67	7.4	30	4.2	1.4	ตรวจไม่พบ	0.07	0.12
ก.พ. 68	8.4	25.8	4.2	<1.0	ตรวจไม่พบ	0.13	<0.15
ส.ค. 68	7.8	30.0	5.2	<1.0	ตรวจไม่พบ	<0.10	<0.15
มาตรฐาน <sup>1/</sup>	5.0-9.0	ธ	≥4.0	≤2.0	≤0.5	≤5.0	-
มาตรฐาน <sup>2/</sup>	5.0-9.0	ธ	≥2.0	≤4.0	≤0.5	≤5.0	-
ขีดจำกัดต่ำสุดของการวัด	-	-	0.5	-	0.20	0.02	0.03
ค่าต่ำสุดที่สามารถวัดได้	-	-	-	1.0	0.50	0.10	0.15

หมายเหตุ: <sup>1/</sup> ประกาศคณะกรรมการสิ่งแวดล้อมแห่งชาติ ฉบับที่ 8 (พ.ศ. 2537) เรื่องกำหนดมาตรฐานคุณภาพน้ำในแหล่งน้ำผิวดิน ประกาศในราชกิจจานุเบกษา เล่ม 111 ตอนที่ 16 ง ลงวันที่ 24 กุมภาพันธ์ พ.ศ. 2537 ประเภทที่ 3 แหล่งน้ำที่ได้รับน้ำทิ้งจากกิจกรรมบางประเภท และสามารถเป็นประโยชน์เพื่อการอุปโภคและบริโภคโดยต้องผ่านกระบวนการปรับปรุงคุณภาพน้ำทั่วไปก่อน และการเกษตร

<sup>2/</sup> ประกาศคณะกรรมการสิ่งแวดล้อมแห่งชาติ ฉบับที่ 8 (พ.ศ. 2537) เรื่องกำหนดมาตรฐานคุณภาพน้ำในแหล่งน้ำผิวดิน ประกาศในราชกิจจานุเบกษา เล่ม 111 ตอนที่ 16 ง ลงวันที่ 24 กุมภาพันธ์ พ.ศ. 2537 ประเภทที่ 4 แหล่งน้ำที่ได้รับน้ำทิ้งจากกิจกรรมบางประเภท และสามารถเป็นประโยชน์เพื่อการอุปโภคและบริโภคโดยต้องผ่านกระบวนการปรับปรุงคุณภาพน้ำเป็นพิเศษก่อน และการอุตสาหกรรม

ธ' เป็นไปตามธรรมชาติ

ตรวจไม่พบ : ผลการตรวจวัดมีค่าต่ำกว่าขีดจำกัดต่ำสุดของการวัด

**ตารางที่ 3-85 เปรียบเทียบผลการติดตามตรวจสอบคุณภาพน้ำผิวดิน บริเวณลำน้ำเชิญบริเวณจุดผันน้ำของโครงการ  
โครงการโรงงานผลิตน้ำตาลทราย (ระยะดำเนินการ) ระหว่างปี พ.ศ. 2565-2568**

วันที่เก็บตัวอย่าง	ผลการติดตามตรวจสอบ						
	บริเวณลำน้ำเชิญบริเวณจุดผันน้ำของโครงการ						
	pH (-)	Temp (°C)	DO (mg/L)	BOD (mg/L)	NH <sub>3</sub> -N (mg/L)	NO <sub>3</sub> -N (mg/L)	PO <sub>4</sub> <sup>-</sup> (mg/L)
ก.พ. 65	7.9	29	3.4*	<1.0	<0.5	0.23	0.06
ส.ค. 65	8.7	29	4.3	1.2	ตรวจไม่พบ	0.16	0.06
ก.พ. 66	7.8	28	3.9*	ตรวจไม่พบ	ตรวจไม่พบ	0.14	0.06
ส.ค. 66	7.7	30	4.6	1.2	ตรวจไม่พบ	0.10	0.06
มี.ค. 67	7.6	27	4.2	1.2	ตรวจไม่พบ	0.11	0.06
ส.ค. 67	7.6	30	4.3	1.7	ตรวจไม่พบ	0.14	0.12
ก.พ. 68	8.2	22.6	<4.3	<1.0	ตรวจไม่พบ	0.15	<0.15
ส.ค. 68	7.8	30.5	4.9	<1.0	ตรวจไม่พบ	<1.0	<0.15
มาตรฐาน <sup>1/</sup>	5.0-9.0	ธ	≥4.0	≤2.0	≤0.5	≤5.0	-
มาตรฐาน <sup>2/</sup>	5.0-9.0	ธ	≥2.0	≤4.0	≤0.5	≤5.0	-
ขีดจำกัดต่ำสุด ของการวัด	-	-	0.5	-	0.20	0.02	0.03
ค่าต่ำสุดที่ สามารถวัดได้	-	-	-	1.0	0.50	0.10	0.15

หมายเหตุ: <sup>1/</sup> ประกาศคณะกรรมการสิ่งแวดล้อมแห่งชาติ ฉบับที่ 8 (พ.ศ. 2537) เรื่องกำหนดมาตรฐานคุณภาพน้ำในแหล่งน้ำผิวดิน ประกาศในราชกิจจานุเบกษา เล่ม 111 ตอนที่ 16 ง ลงวันที่ 24 กุมภาพันธ์ พ.ศ. 2537 ประเภทที่ 3 แหล่งน้ำที่ได้รับน้ำทิ้งจากกิจกรรมบางประเภท และสามารถเป็นประโยชน์เพื่อการอุปโภคและบริโภคโดยไม่ต้องผ่านกระบวนการปรับปรุงคุณภาพน้ำทั่วไปก่อน และการเกษตร

<sup>2/</sup> ประกาศคณะกรรมการสิ่งแวดล้อมแห่งชาติ ฉบับที่ 8 (พ.ศ. 2537) เรื่องกำหนดมาตรฐานคุณภาพน้ำในแหล่งน้ำผิวดิน ประกาศในราชกิจจานุเบกษา เล่ม 111 ตอนที่ 16 ง ลงวันที่ 24 กุมภาพันธ์ พ.ศ. 2537 ประเภทที่ 4 แหล่งน้ำที่ได้รับน้ำทิ้งจากกิจกรรมบางประเภท และสามารถเป็นประโยชน์เพื่อการอุปโภคและบริโภคโดยไม่ต้องผ่านกระบวนการปรับปรุงคุณภาพน้ำเป็นพิเศษก่อน และการอุตสาหกรรม

ธ' เป็นไปตามธรรมชาติ

ตรวจไม่พบ : ผลการตรวจวัดมีค่าต่ำกว่าขีดจำกัดต่ำสุดของการวัด

\* มีค่าไม่เป็นไปตามมาตรฐานน้ำผิวดินประเภทที่ 3 แต่ยังมีค่าอยู่ในมาตรฐานน้ำผิวดินประเภทที่ 4

**ตารางที่ 3-86 เปรียบเทียบผลการติดตามตรวจสอบคุณภาพน้ำผิวดิน บริเวณลำน้ำเชิญบริเวณท้ายจุดผันน้ำของโครงการ ประมาณ 500 เมตร**  
**โครงการโรงงานผลิตน้ำตาลทราย (ระยะดำเนินการ) ระหว่างปี พ.ศ. 2565-2568**

วันที่เก็บตัวอย่าง	ผลการติดตามตรวจสอบ						
	บริเวณลำน้ำเชิญบริเวณท้ายจุดผันน้ำของโครงการ ประมาณ 500 เมตร						
	pH (-)	Temp (°C)	DO (mg/L)	BOD (mg/L)	NH <sub>3</sub> -N (mg/L)	NO <sub>3</sub> -N (mg/L)	PO <sub>4</sub> <sup>-</sup> (mg/L)
ก.พ. 65	8.2	27	3.4*	1.2	<0.5	0.09	0.06
ส.ค. 65	8.7	29	4.2	1.1	ตรวจไม่พบ	0.15	0.09
ก.พ. 66	8.1	30	3.8*	ตรวจไม่พบ	ตรวจไม่พบ	0.13	0.03
ส.ค. 66	7.6	29	4.6	1.1	ตรวจไม่พบ	0.08	0.06
มี.ค. 67	7.7	27	4.3	1.3	ตรวจไม่พบ	0.11	0.09
ส.ค. 67	7.6	30	4.2	<1.0	ตรวจไม่พบ	0.10	0.09
ก.พ. 68	7.9	25.7	4.3	<1.0	ตรวจไม่พบ	0.14	<0.15
ส.ค. 68	7.7	30.1	4.9	<1.0	ตรวจไม่พบ	<0.10	<0.15
มาตรฐาน <sup>1/</sup>	5.0-9.0	ธ	≥4.0	≤2.0	≤0.5	≤5.0	-
มาตรฐาน <sup>2/</sup>	5.0-9.0	ธ	≥2.0	≤4.0	≤0.5	≤5.0	-
ขีดจำกัดต่ำสุดของการวัด	-	-	0.5	-	0.20	0.02	0.03
ค่าต่ำสุดที่สามารถวัดได้	-	-	-	1.0	0.50	0.10	0.15

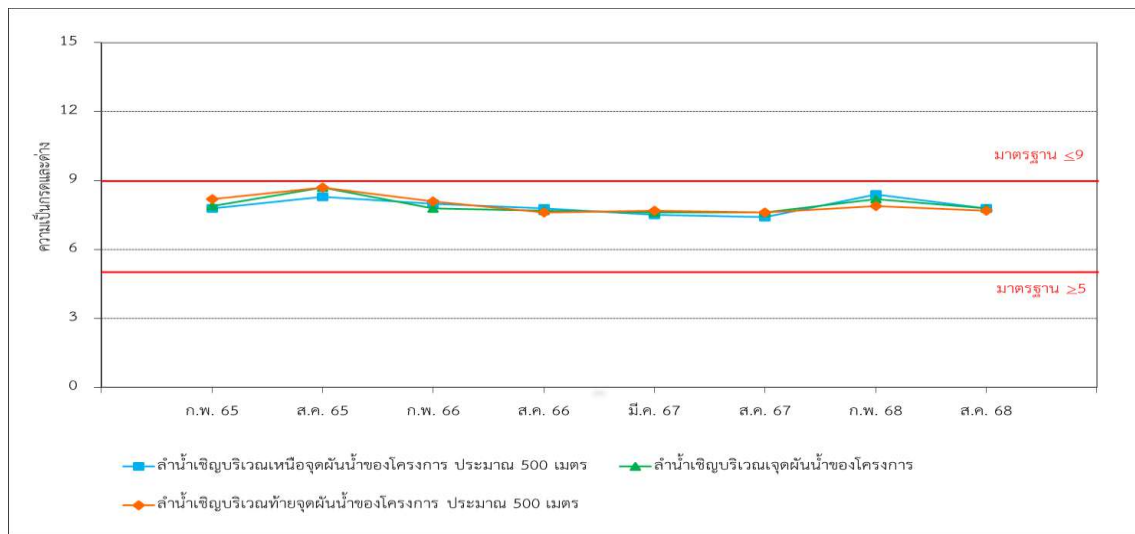
หมายเหตุ: <sup>1/</sup> ประกาศคณะกรรมการสิ่งแวดล้อมแห่งชาติ ฉบับที่ 8 (พ.ศ. 2537) เรื่องกำหนดมาตรฐานคุณภาพน้ำในแหล่งน้ำผิวดิน ประกาศในราชกิจจานุเบกษา เล่ม 111 ตอนที่ 16 ง ลงวันที่ 24 กุมภาพันธ์ พ.ศ. 2537 ประเภทที่ 3 แหล่งน้ำที่ได้รับน้ำทิ้งจากกิจกรรมบางประเภท และสามารถเป็นประโยชน์เพื่อการอุปโภคและบริโภคโดยไม่ต้องผ่านกระบวนการปรับปรุงคุณภาพน้ำทั่วไปก่อน และการเกษตร

<sup>2/</sup> ประกาศคณะกรรมการสิ่งแวดล้อมแห่งชาติ ฉบับที่ 8 (พ.ศ. 2537) เรื่องกำหนดมาตรฐานคุณภาพน้ำในแหล่งน้ำผิวดิน ประกาศในราชกิจจานุเบกษา เล่ม 111 ตอนที่ 16 ง ลงวันที่ 24 กุมภาพันธ์ พ.ศ. 2537 ประเภทที่ 4 แหล่งน้ำที่ได้รับน้ำทิ้งจากกิจกรรมบางประเภท และสามารถเป็นประโยชน์เพื่อการอุปโภคและบริโภคโดยไม่ต้องผ่านกระบวนการปรับปรุงคุณภาพน้ำเป็นพิเศษก่อน และการอุตสาหกรรม

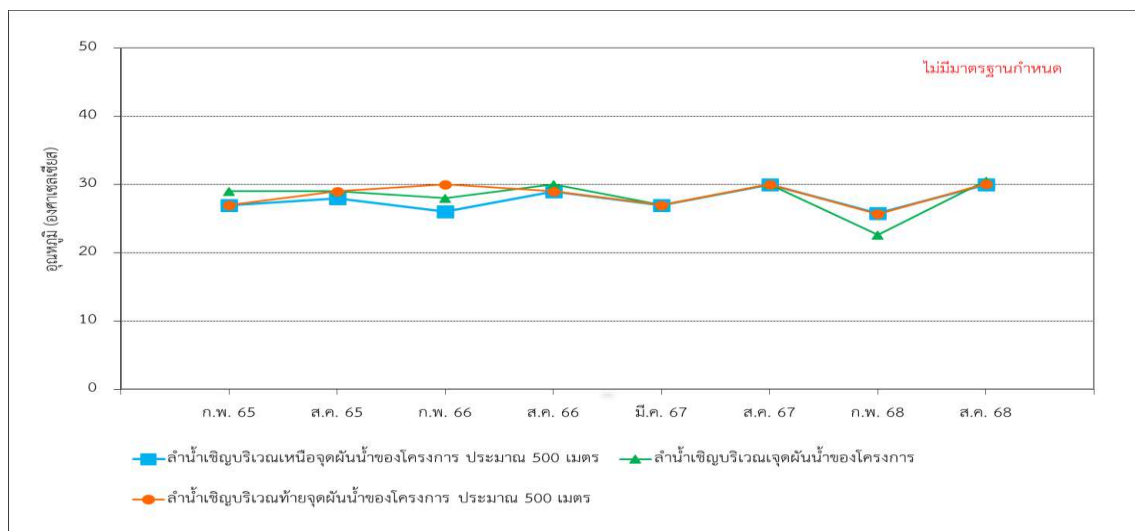
ธ' เป็นไปตามธรรมชาติ

ตรวจไม่พบ : ผลการตรวจวัดมีค่าต่ำกว่าขีดจำกัดต่ำสุดของการวัด

\* มีค่าไม่เป็นไปตามมาตรฐานน้ำผิวดินประเภทที่ 3 แต่ยังมีค่าอยู่ในมาตรฐานน้ำผิวดินประเภทที่ 4

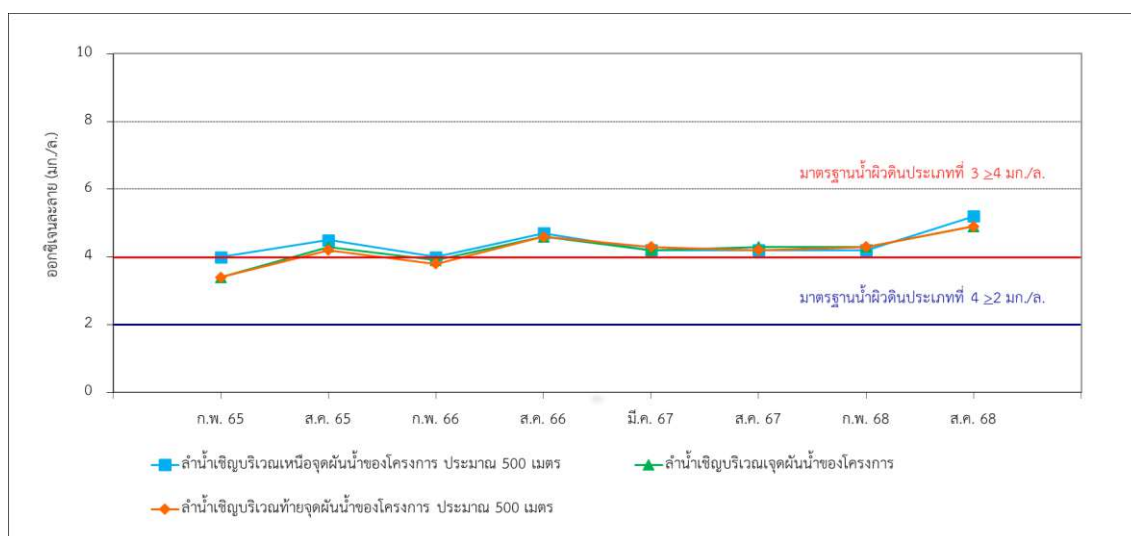


รูปที่ 3-50 เปรียบเทียบความเป็นกรด-ด่าง ระหว่างปี พ.ศ. 2565-2568

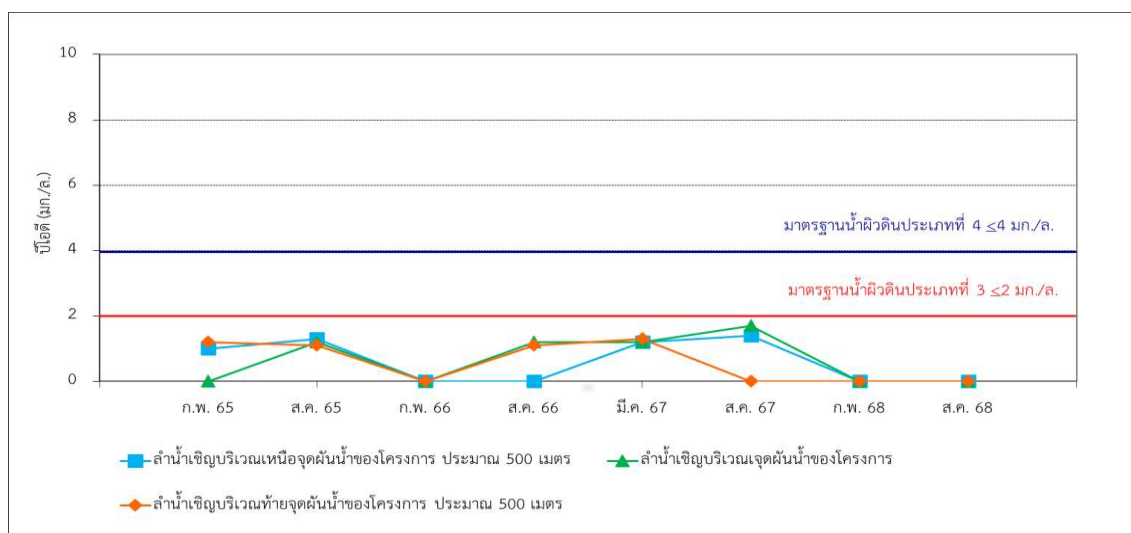


รูปที่ 3-51 เปรียบเทียบอุณหภูมิ ระหว่างปี พ.ศ. 2565-2568

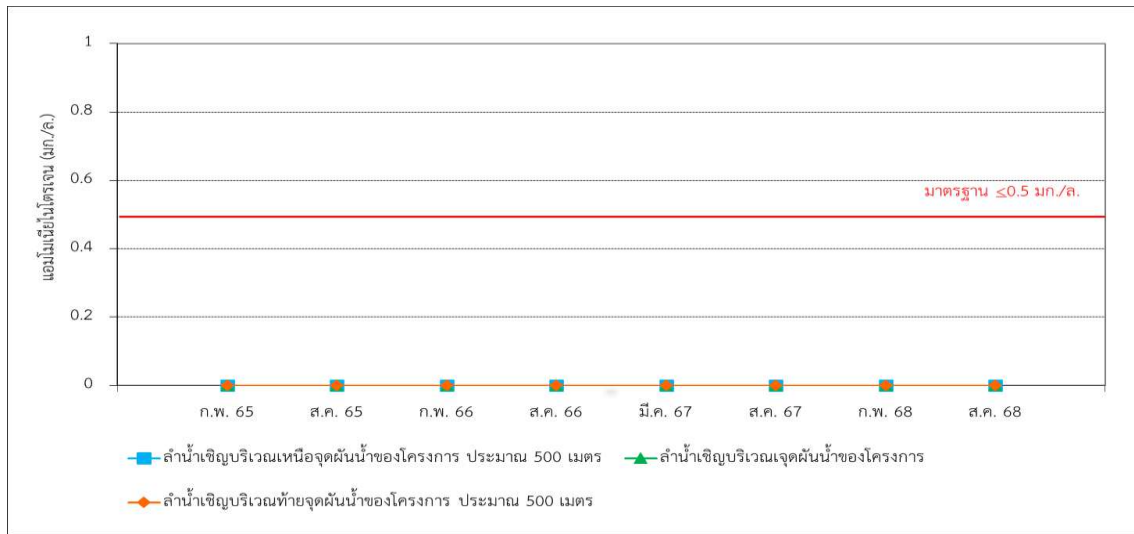




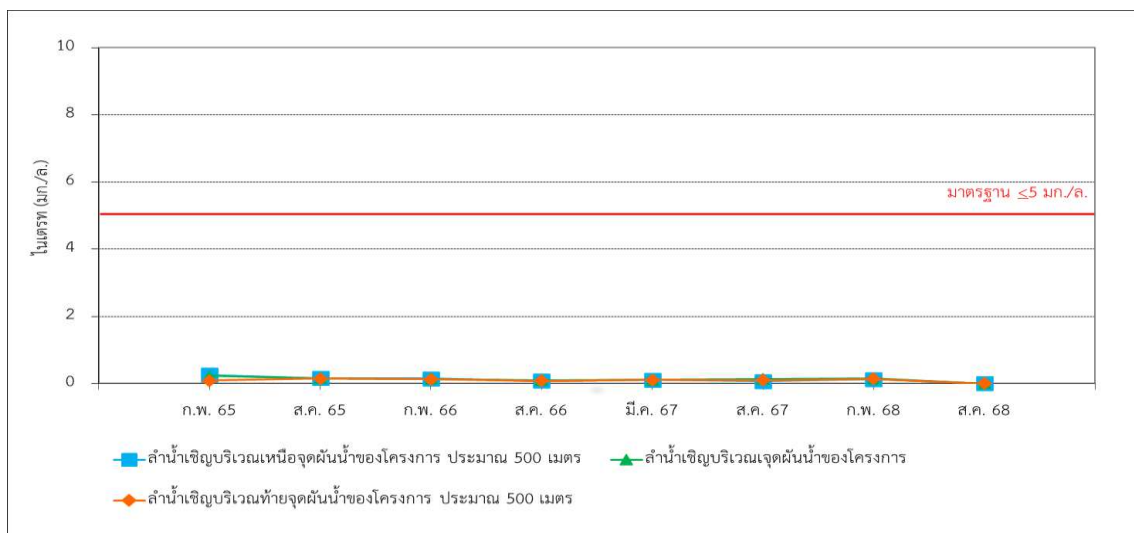
รูปที่ 3-52 เปรียบเทียบออกซิเจนละลาย ระหว่างปี พ.ศ. 2565-2568



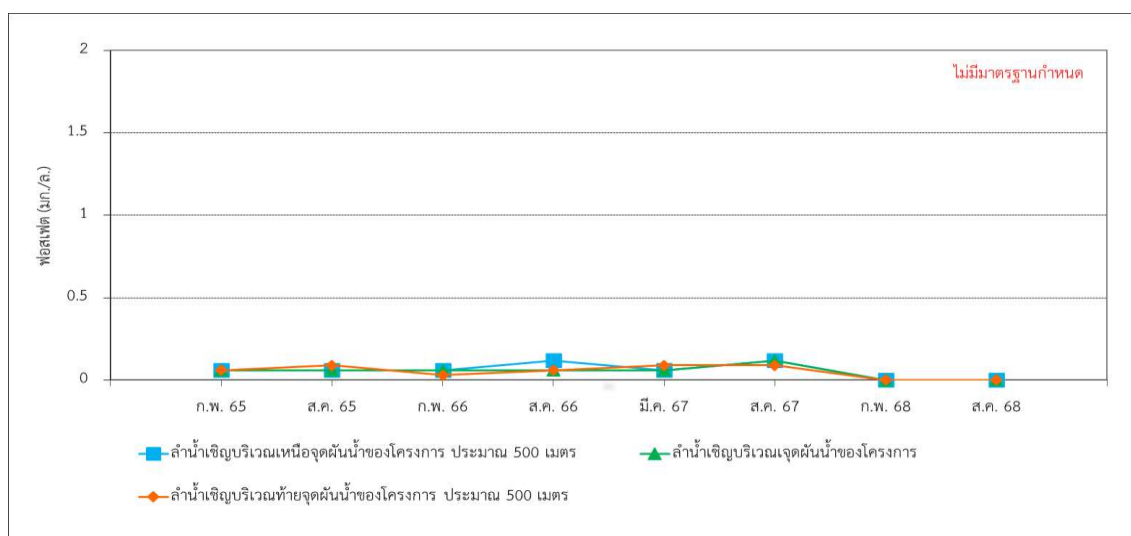
รูปที่ 3-53 เปรียบเทียบบีโอดี ระหว่างปี พ.ศ. 2565-2568



รูปที่ 3-54 เปรียบเทียบแอมโมเนียไนโตรเจน ระหว่างปี พ.ศ. 2565-2568



รูปที่ 3-55 เปรียบเทียบไนเตรท ระหว่างปี พ.ศ. 2565-2568



รูปที่ 3-56 เปรียบเทียบฟอสเฟต ระหว่างปี พ.ศ. 2565-2568

### 3.4.7 เปรียบเทียบคุณภาพน้ำใต้ดิน

การเปรียบเทียบผลการติดตามตรวจสอบคุณภาพน้ำใต้ดิน ของโครงการโรงงานผลิตน้ำตาลทราย (ระยะดำเนินการ) บริษัท รวมเกษตรกรอุตสาหกรรม จำกัด (มิตรภูเขียว) ระหว่างปี พ.ศ. 2565-2568 พบว่า ดัชนีที่ติดตามตรวจสอบส่วนใหญ่มีแนวโน้มไม่คงที่ เมื่อเปรียบเทียบกับผลการติดตามตรวจสอบครั้งที่ผ่านมา โดยสรุปได้ดัง **ตารางที่ 3-87** และรูปที่ 3-57 ถึงรูปที่ 3-60

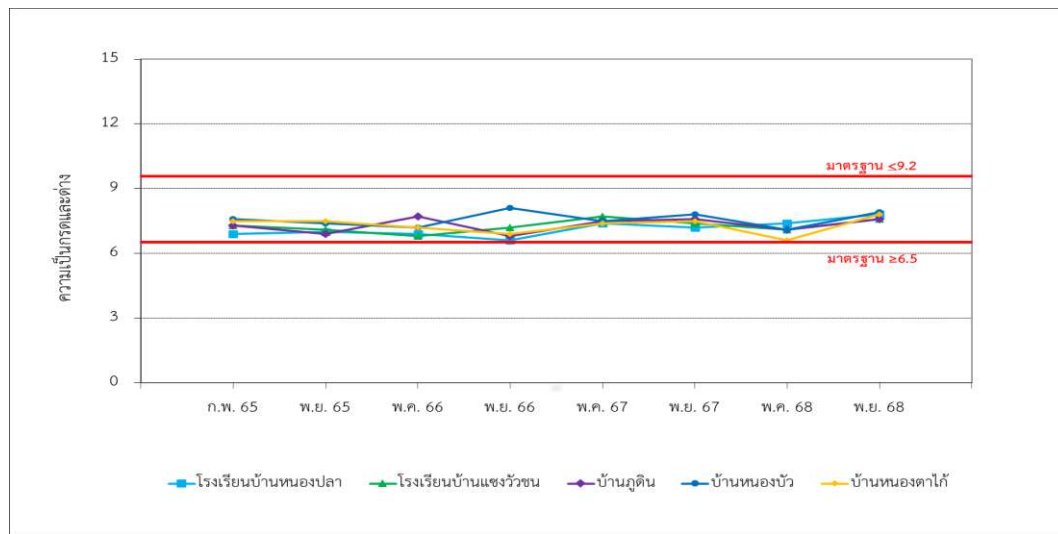
ตารางที่ 3-87 เปรียบเทียบผลการติดตามตรวจสอบคุณภาพน้ำใต้ดิน  
โครงการโรงงานผลิตน้ำตาลทราย (ระยะดำเนินการ) ระหว่างปี พ.ศ. 2565-2568

จุดติดตามตรวจสอบ	วันที่เก็บตัวอย่าง	ผลการติดตามตรวจสอบ			
		pH (-)	Temp (°C)	EC (µmhos/cm)	NO <sub>3</sub> <sup>-</sup> (mg/L)
1. โรงเรียนบ้านหนองปลา	ก.พ. 65	6.9	29	3,122	0.09
	พ.ย. 65	7.0	29	2,009	<0.02
	พ.ค. 66	6.9	34	1,248	<0.02
	พ.ย. 66	6.6	30	3,270	0.11
	พ.ค. 67	7.4	33	3,800	ตรวจไม่พบ
	พ.ย. 67	7.2	29.7	3,446	0.10
	พ.ค. 68	7.4	31.9	3,790	0.14
	พ.ย. 68	7.8	29.5	3,850	0.10
2. โรงเรียนบ้านแซงวัวชน	ก.พ. 65	7.3	27	4,297	0.10
	พ.ย. 65	7.1	29	1,625	0.11
	พ.ค. 66	6.8	31	1,588	<0.02
	พ.ย. 66	7.2	30	2,030	0.11
	พ.ค. 67	7.7	32	1,695	0.11
	พ.ย. 67	7.4	28.5	2,103	0.28
	พ.ค. 68	7.1	32.2	1,667	0.94
	พ.ย. 68	7.6	28.7	1,951	0.59
3. บ้านภูดิน	ก.พ. 65	7.3	29	2,227	0.10
	พ.ย. 65	6.9	29	1,715	0.17
	พ.ค. 66	7.7	33	2,490	<0.02
	พ.ย. 66	6.8	30	2,260	0.09
	พ.ค. 67	7.5	33	1,863	0.11
	พ.ย. 67	7.6	28.2	2,269	0.25
	พ.ค. 68	7.1	32.2	2,230	ตรวจไม่พบ
	พ.ย. 68	7.6	26.9	1,861	0.46
4. บ้านหนองบัว	ก.พ. 65	7.6	29	1,095	0.09
	พ.ย. 65	7.4	29	1,151	0.11
	พ.ค. 66	7.2	32	909	<0.02
	พ.ย. 66	8.1	34	762	0.09
	พ.ค. 67	7.5	32	1,692	0.10
	พ.ย. 67	7.8	28.4	994	0.08
	พ.ค. 68	7.1	33.0	900	ตรวจไม่พบ
	พ.ย. 68	7.9	29.0	858	<0.10
มาตรฐาน		6.5-9.2	-	-	≤45
ขีดจำกัดต่ำสุดของการวัด		-	-	0.1	0.02
ค่าต่ำสุดที่สามารถวัดได้		-	-	-	0.10

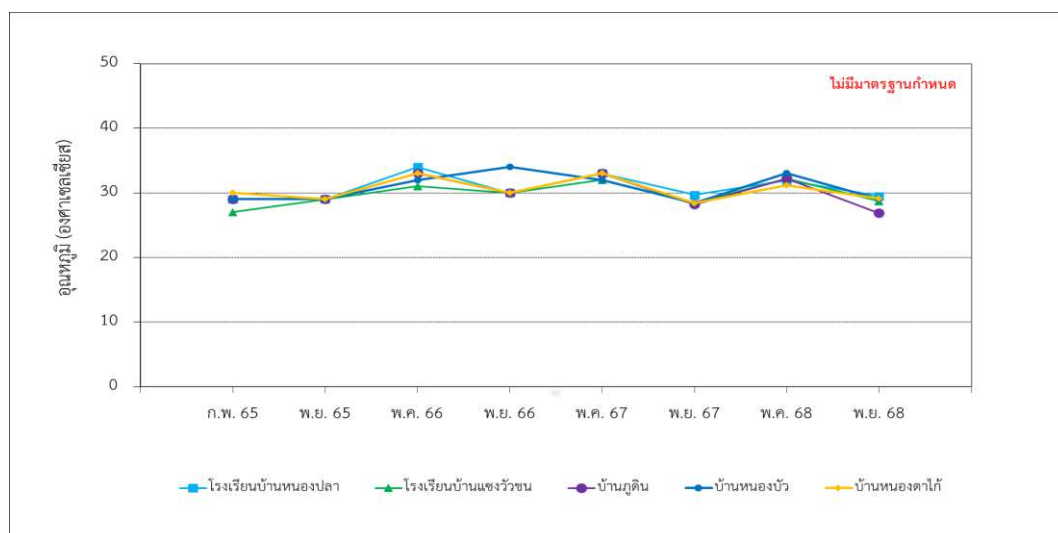
ตารางที่ 3-87 (ต่อ) เปรียบเทียบผลการติดตามตรวจสอบคุณภาพน้ำใต้ดิน  
โครงการโรงงานผลิตน้ำตาลทราย (ระยะดำเนินการ) ระหว่างปี พ.ศ. 2565-2568

จุดติดตามตรวจสอบ	วันที่เก็บตัวอย่าง	ผลการติดตามตรวจสอบ			
		pH (-)	Temp (°C)	EC (µmhos/cm)	NO <sub>3</sub> <sup>-</sup> (mg/L)
5. บ้านหนองตากี้	ก.พ. 65	7.5	30	1,100	0.11
	พ.ย. 65	7.5	29	1,520	0.09
	พ.ค. 66	7.2	33	933	<0.02
	พ.ย. 66	6.9	30	2,280	0.09
	พ.ค. 67	7.4	33	3,910	ตรวจไม่พบ
	พ.ย. 67	7.5	28.4	1,611	0.15
	พ.ค. 68	6.6	31.2	4,030	ตรวจไม่พบ
	พ.ย. 68	7.8	29.1	855	<0.10
มาตรฐาน		6.5-9.2	-	-	≤45
ขีดจำกัดค่าสูงสุดของการวัด		-	-	0.1	0.02
ค่าต่ำสุดที่สามารถวัดได้		-	-	-	0.10

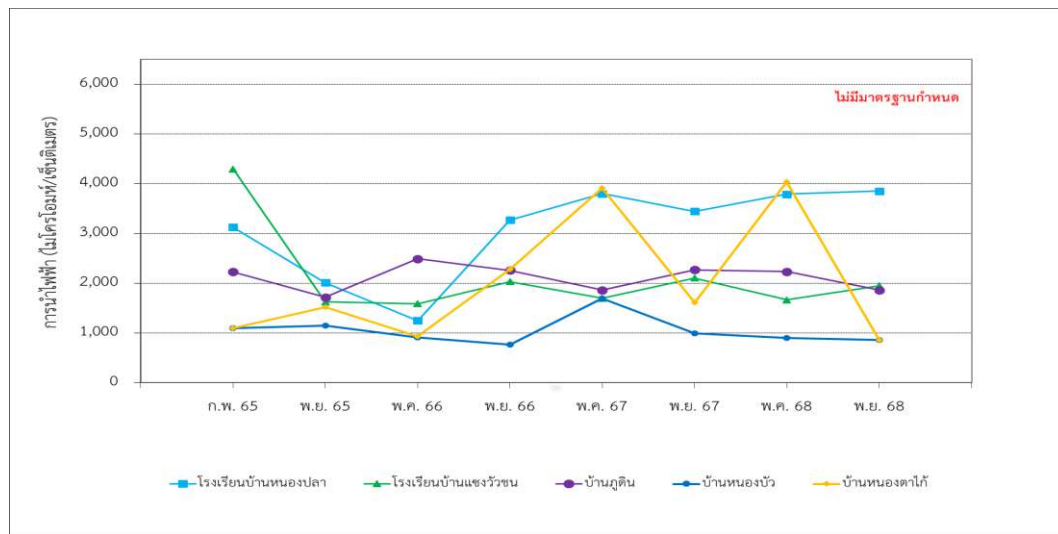
หมายเหตุ : <sup>1/</sup> ประกาศกระทรวงทรัพยากรธรรมชาติและสิ่งแวดล้อม เรื่อง กำหนดหลักเกณฑ์และมาตรการในทางวิชาการสำหรับการป้องกันในด้าน  
สาธารณสุขและการป้องกันในเรื่องสิ่งแวดล้อมเป็นพิษ พ.ศ. 2551 ประกาศในราชกิจจานุเบกษา เล่ม 125 ตอนพิเศษ 85 ง  
ลงวันที่ 21 พฤษภาคม พ.ศ. 2551



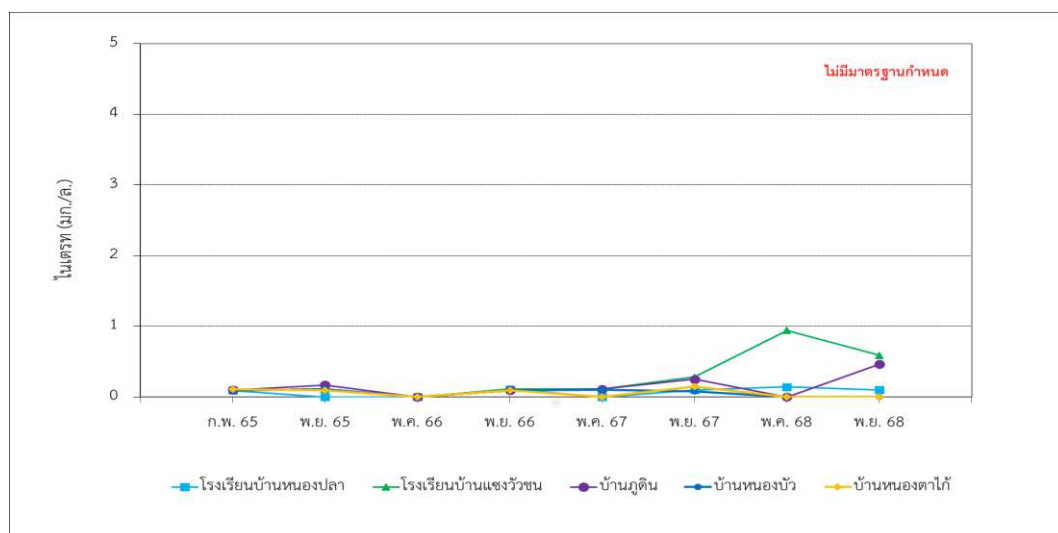
รูปที่ 3-57 เปรียบเทียบความเข้มเสียงระหว่างปี พ.ศ. 2565-2568



รูปที่ 3-58 เปรียบเทียบอุณหภูมิระหว่างปี พ.ศ. 2565-2568



รูปที่ 3-59 เปรียบเทียบการนำไฟฟ้า ระหว่างปี พ.ศ. 2565-2568



รูปที่ 3-60 เปรียบเทียบไนเตรท ระหว่างปี พ.ศ. 2565-2568

### 3.4.8 เปรียบเทียบคุณภาพอากาศในสถานประกอบการ

การเปรียบเทียบผลการติดตามตรวจสอบคุณภาพอากาศในสถานประกอบการ ของโครงการโรงงานผลิตน้ำตาลทราย (ระยะดำเนินการ) บริษัท รวมเกษตรกรอุตสาหกรรม จำกัด (มิตรภูเขียว) ระหว่างปี พ.ศ. 2565-2568 ปีละ 1 ครั้ง พบว่า ปริมาณฝุ่นทุกขนาด และฝุ่นขนาดที่สามารถเข้าถึงและสะสมในถุงลมปอดได้ มีแนวโน้มลดลง เมื่อเปรียบเทียบกับผลการติดตามตรวจสอบครั้งที่ผ่านๆ มา โดยสรุปได้ดังตารางที่ 3-88 และรูปที่ 3-61 ถึงรูปที่ 3-62

ตารางที่ 3-88 เปรียบเทียบผลการติดตามตรวจสอบคุณภาพอากาศในสถานประกอบการ ระหว่างปี พ.ศ. 2565-2568

จุดติดตามตรวจสอบ	วันที่	ผลการติดตามตรวจสอบ <sup>1/</sup>	
		ฝุ่นทุกขนาด (mg/m <sup>3</sup> )	ฝุ่นขนาดที่สามารถเข้าถึงและสะสมในถุงลมปอดได้ (mg/m <sup>3</sup> )
1. บริเวณลานจอดรถบรรทุกอ้อย	ก.พ. 65	0.154	0.044
	ก.พ. 66	0.301	0.098
	ก.พ. 67	0.538	0.065
	ก.พ. 68	<0.060	0.016
ค่าต่ำสุด		<0.060	0.016
ค่าสูงสุด		0.538	0.098
2. บริเวณอาคารชุดลูกหีบ	ก.พ. 65	<0.060	0.190
	ก.พ. 66	0.380	0.078
	ก.พ. 67	0.715	0.379
	ก.พ. 68	<0.060	0.320
ค่าต่ำสุด		<0.060	0.078
ค่าสูงสุด		0.715	0.379
3. บริเวณจัดเก็บและเตรียมปูนขาว	ก.พ. 65	0.103	0.052
	ก.พ. 66	0.186	0.093
	ก.พ. 67	0.732	0.050
	ก.พ. 68	<0.060	0.021
ค่าต่ำสุด		<0.060	0.021
ค่าสูงสุด		0.732	0.093
4. บริเวณลานกองกากตะกอนหม้อกรอง	ก.พ. 65	0.070	0.049
	ก.พ. 66	0.640	0.085
	ก.พ. 67	0.142	0.110
	ก.พ. 68	<0.060	0.015
ค่าต่ำสุด		<0.060	0.015
ค่าสูงสุด		0.640	0.110
มาตรฐาน <sup>2/</sup>		≤15	≤5

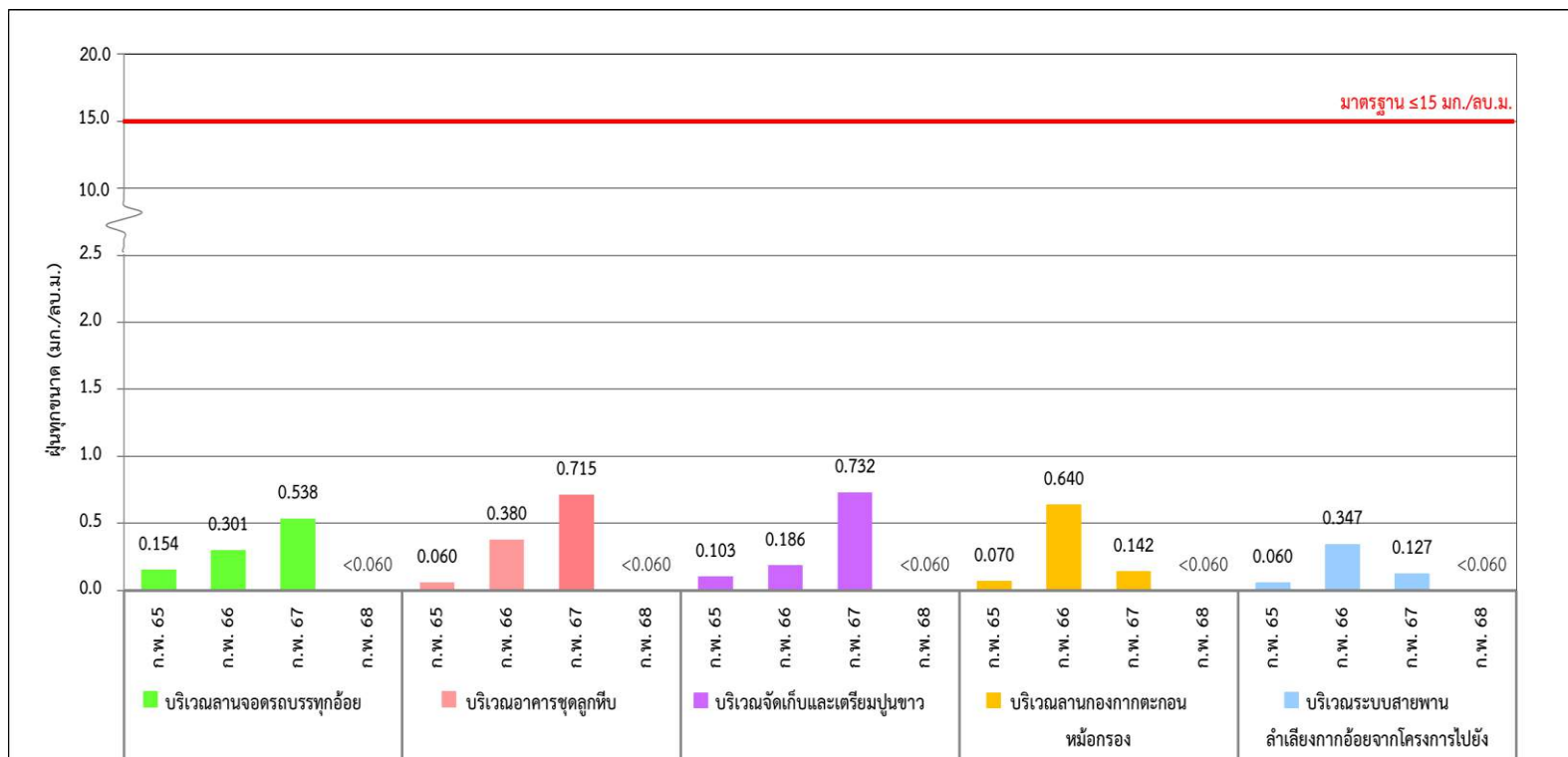


ตารางที่ 3-88 (ต่อ) เปรียบเทียบผลการติดตามตรวจสอบคุณภาพอากาศในสถานประกอบการ  
ระหว่างปี พ.ศ. 2565-2568

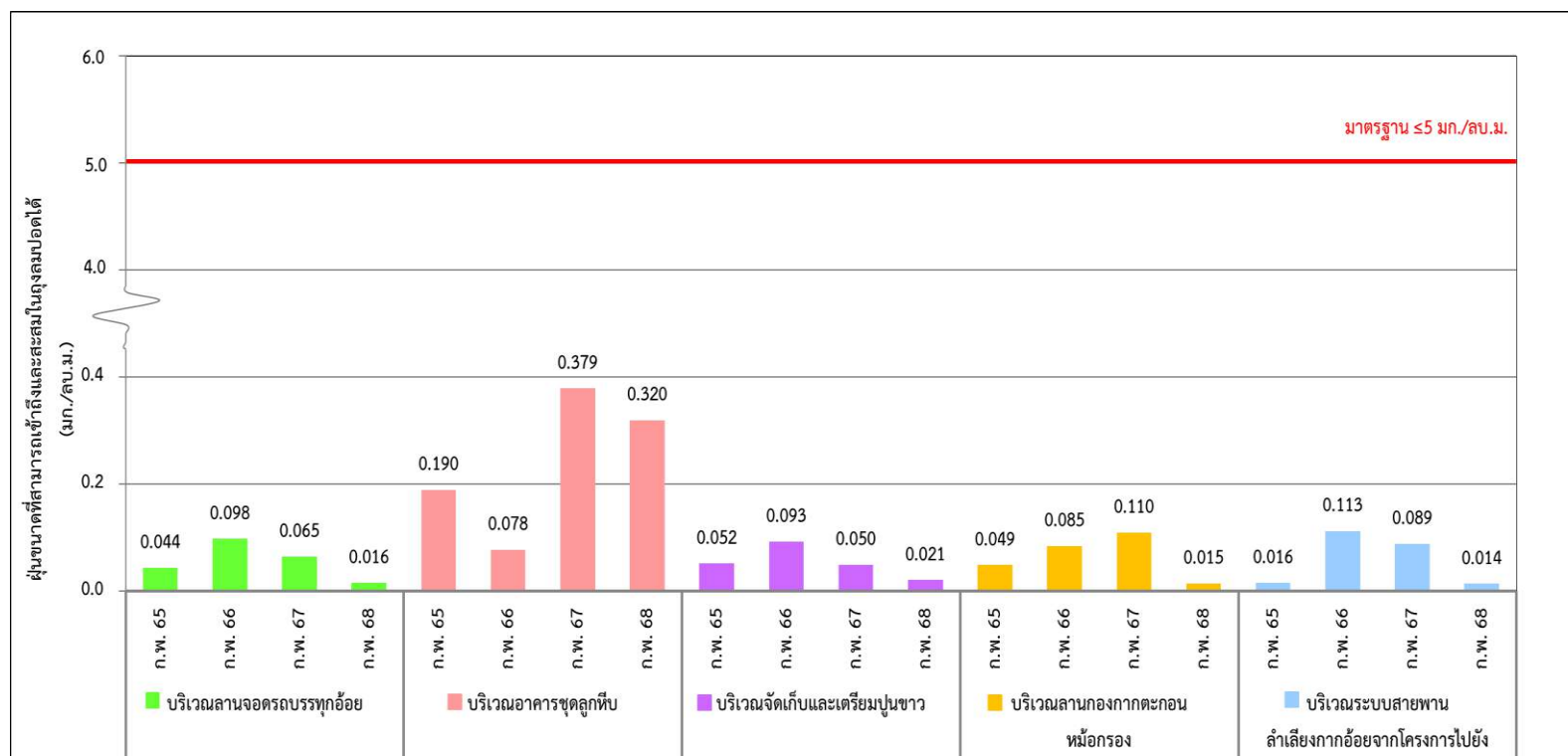
จุดติดตามตรวจสอบ	วันที่เก็บ ตัวอย่าง	ผลการติดตามตรวจสอบ <sup>1/</sup>	
		ฝุ่นทุกขนาด (mg/m <sup>3</sup> )	ฝุ่นขนาดที่สามารถเข้าถึงและสะสม ในถุงลมปอดได้ (mg/m <sup>3</sup> )
5. บริเวณระบบสายพานลำเลียง กากอ้อยจากโครงการไปยัง โรงไฟฟ้า	ก.พ. 65	<0.060	0.016
	ก.พ. 66	0.347	0.113
	ก.พ. 67	0.127	0.089
	ก.พ. 68	<0.060	0.014
ค่าต่ำสุด		<0.060	0.014
ค่าสูงสุด		0.347	0.113
มาตรฐาน <sup>2/</sup>		≤15	≤5

หมายเหตุ: <sup>1/</sup> คำนวณเทียบสภาวะมาตรฐานที่อุณหภูมิ 25 องศาเซลเซียส ความดัน 1 บรรยากาศ

<sup>2/</sup> ข้อกำหนดของ Occupational Safety & Health Administration (OSHA)



รูปที่ 3-61 เปรียบเทียบฝุ่นทุกขนาด ระหว่างปี พ.ศ. 2565-2568



รูปที่ 3-62 เปรียบเทียบผู้คนที่สามารถเข้าถึงและสะสมในถูกลมพัดได้ ระหว่างปี พ.ศ. 2565-2568

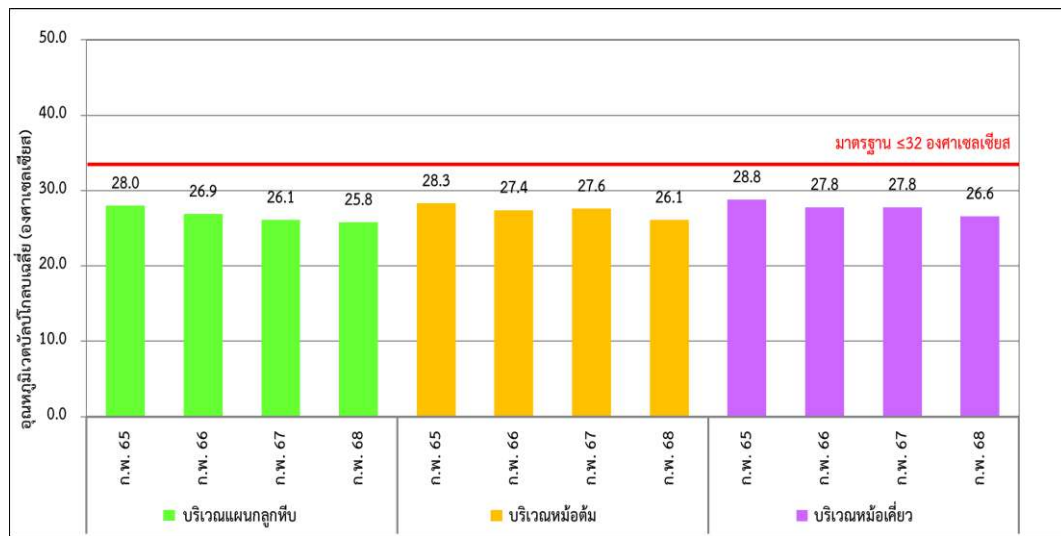
### 3.4.9 เปรียบเทียบผลการติดตามตรวจสอบความร้อนในสถานประกอบการ

การเปรียบเทียบผลการติดตามตรวจสอบความร้อนในสถานประกอบการ ของโครงการโรงงานผลิตน้ำตาลทราย (ระยะดำเนินการ) บริษัท รวมเกษตรกรอุตสาหกรรม จำกัด (มิตรภูเขียว) ระหว่างปี พ.ศ. 2565-2568 ปีละ 1 ครั้ง พบว่า อุณหภูมิเวทบัลบ์โกลบเฉลี่ยมีแนวโน้มลดลง เมื่อเปรียบเทียบกับผลการติดตามตรวจสอบครั้งที่ผ่านมา โดยสรุปได้ดังตารางที่ 3-89 และรูปที่ 3-63

ตารางที่ 3-89 เปรียบเทียบผลการติดตามตรวจสอบความร้อนในสถานประกอบการ ระหว่างปี พ.ศ. 2565-2568

อันดับ	จุดติดตามตรวจสอบ	วันที่	ผลการติดตามตรวจสอบ
			WBGT Average
1.	บริเวณแผนกลูกหีบ	ก.พ. 65	28.0
		ก.พ. 66	26.9
		ก.พ. 67	26.1
		ก.พ. 68	25.8
2.	บริเวณหม้อต้ม	ก.พ. 65	28.3
		ก.พ. 66	27.4
		ก.พ. 67	27.6
		ก.พ. 68	26.1
3.	บริเวณหม้อเคี้ยว	ก.พ. 65	28.8
		ก.พ. 66	27.8
		ก.พ. 67	27.8
		ก.พ. 68	26.6
มาตรฐาน <sup>1/</sup>			≤32

หมายเหตุ : <sup>1/</sup> กฎกระทรวง เรื่อง กำหนดมาตรฐานในการบริหาร จัดการด้านความปลอดภัย อาชีวอนามัย และสภาพแวดล้อมในการทำงานเกี่ยวกับความร้อน แสงสว่าง และเสียง พ.ศ. 2559 ประกาศในราชกิจจานุเบกษา เล่ม 133 ตอนที่ 91ก วันที่ 17 ตุลาคม พ.ศ. 2559



รูปที่ 3-63 เปรียบเทียบความร้อน ระหว่างปี พ.ศ. 2565-2568

#### 3.4.10 เปรียบเทียบผลการติดตามตรวจสอบระดับเสียงในสถานประกอบการ

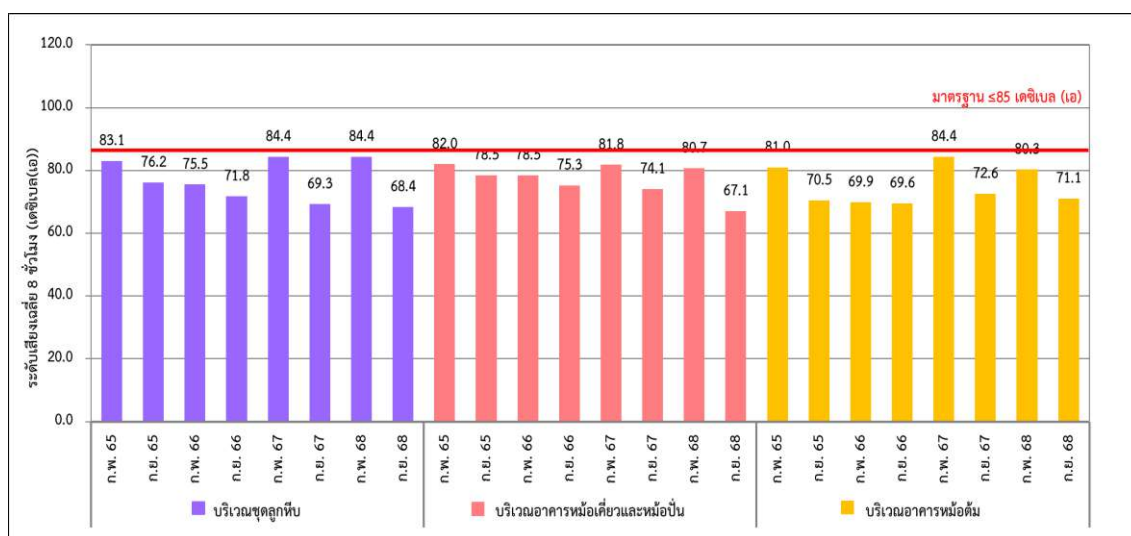
การเปรียบเทียบผลการติดตามตรวจสอบระดับเสียงในสถานประกอบการ ของโครงการโรงงานผลิตน้ำตาลทราย (ระยะดำเนินการ) บริษัท รวมเกษตรกรอุตสาหกรรม จำกัด (มิตรภูเขียว) ระหว่างปี พ.ศ. 2565-2568 พบว่าระดับเสียงเฉลี่ย 8 ชั่วโมง และระดับเสียงสูงสุด ส่วนใหญ่มีแนวโน้มลดลง เมื่อเปรียบเทียบกับผลการติดตามตรวจสอบครั้งที่ผ่านมา โดยสรุปได้ดังตารางที่ 3-90 และรูปที่ 3-64 ถึงรูปที่ 3-65

ตารางที่ 3-90 เปรียบเทียบผลการติดตามตรวจสอบระดับเสียงในสถานประกอบการ ระหว่างปี พ.ศ. 2565-2568

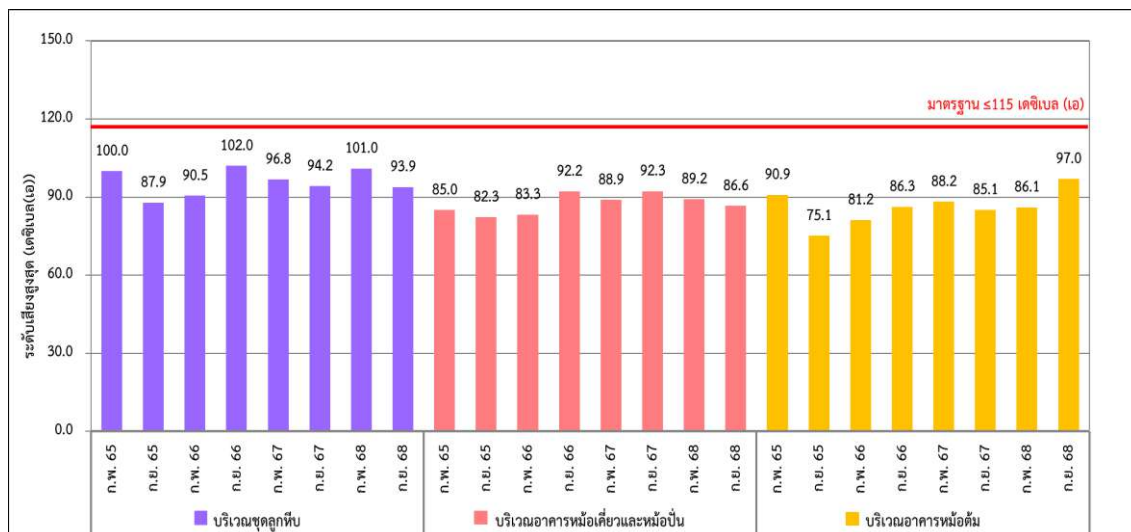
อันดับ	จุดติดตามตรวจสอบ	วันที่	ผลการติดตามตรวจสอบ (dB(A))	
			L <sub>Aeq</sub> 8 hours	L <sub>Amax</sub>
1.	บริเวณชุดลูกหีบ	ก.พ. 65	83.1	100.0
		ก.ย. 65	76.2	87.9
		ก.พ. 66	75.5	90.5
		ก.ย. 66	71.8	102.0
		ก.พ. 67	84.4	96.8
		ก.ย. 67	69.3	94.2
		ก.พ. 68	84.4	101.0
		ก.ย. 68	68.4	93.9
2.	บริเวณอาคารหม้อเคี้ยวและหม้อปั่น	ก.พ. 65	82.0	85.0
		ก.ย. 65	78.5	82.3
		ก.พ. 66	78.5	83.3
		ก.ย. 66	75.3	92.2
		ก.พ. 67	81.8	88.9
		ก.ย. 67	74.1	92.3
		ก.พ. 68	80.7	89.2
		ก.ย. 68	67.1	86.6
3.	บริเวณอาคารหม้อต้ม	ก.พ. 65	81.0	90.9
		ก.ย. 65	70.5	75.1
		ก.พ. 66	69.9	81.2
		ก.ย. 66	69.6	86.3
		ก.พ. 67	84.4	88.2
		ก.ย. 67	72.6	85.1
		ก.พ. 68	80.3	86.1
		ก.ย. 68	71.1	97.0
มาตรฐาน <sup>1/</sup>			≤85	-
มาตรฐาน <sup>2/</sup>			-	≤115

หมายเหตุ : <sup>1/</sup> กรมสวัสดิการและคุ้มครองแรงงาน เรื่อง มาตรฐานระดับเสียงที่ยอมให้ลูกจ้างได้รับเฉลี่ยตลอดระยะเวลาการทำงานในแต่ละวัน พ.ศ. 2560 ประกาศในราชกิจจานุเบกษา เล่ม 135 ตอนที่ 19 ง ลงวันที่ 26 มกราคม พ.ศ. 2561

<sup>2/</sup> กฎกระทรวง เรื่อง กำหนดมาตรฐานในการบริหาร จัดการด้านความปลอดภัย อาชีวอนามัย และสภาพแวดล้อมในการทำงาน เกี่ยวกับความร้อน แสงสว่าง และเสียง พ.ศ. 2559 ประกาศในราชกิจจานุเบกษา เล่ม 133 ตอนที่ 91 ก วันที่ 17 ตุลาคม พ.ศ. 2559



รูปที่ 3-64 เปรียบเทียบระดับเสียงเฉลี่ย 8 ชั่วโมง ระหว่างปี พ.ศ. 2565-2568



รูปที่ 3-65 เปรียบเทียบระดับเสียงสูงสุด ระหว่างปี พ.ศ. 2565-2568